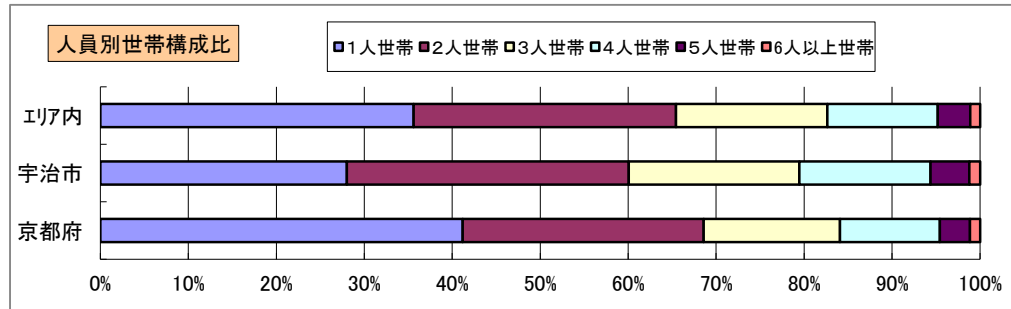
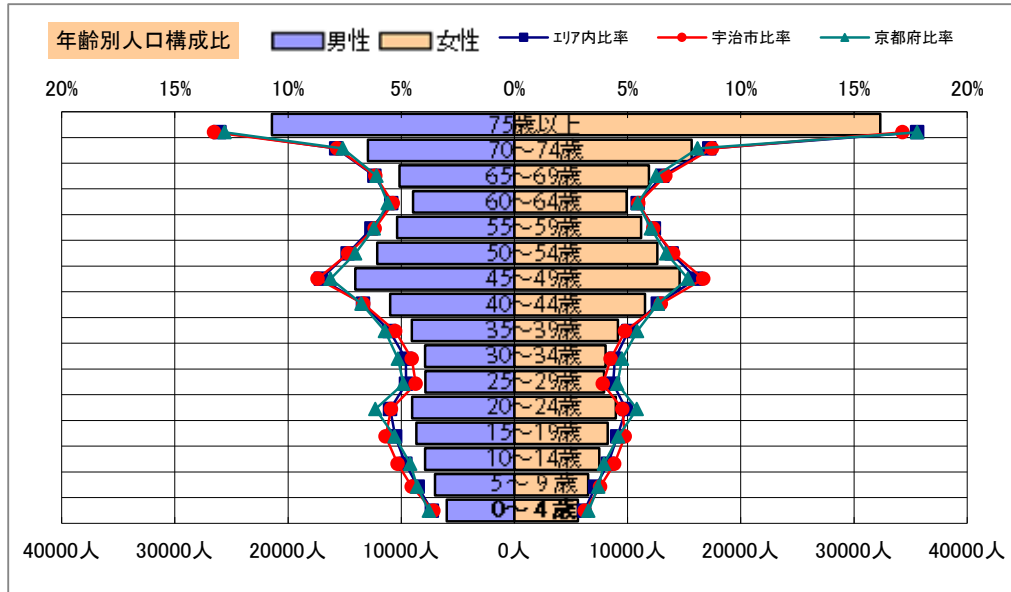


基本分析

調査地点 京都府宇治市槇島町二十四 エリア範囲 半径2km 半径3km 半径5km



データ名	人口				
	半径2km	半径3km	半径5km	宇治市	京都府
人口総数	73,756	160,575	350,569	179,630	2,578,087
男人口	34,881	76,378	167,028	86,301	1,231,468
女人口	38,875	84,198	183,541	93,329	1,346,619

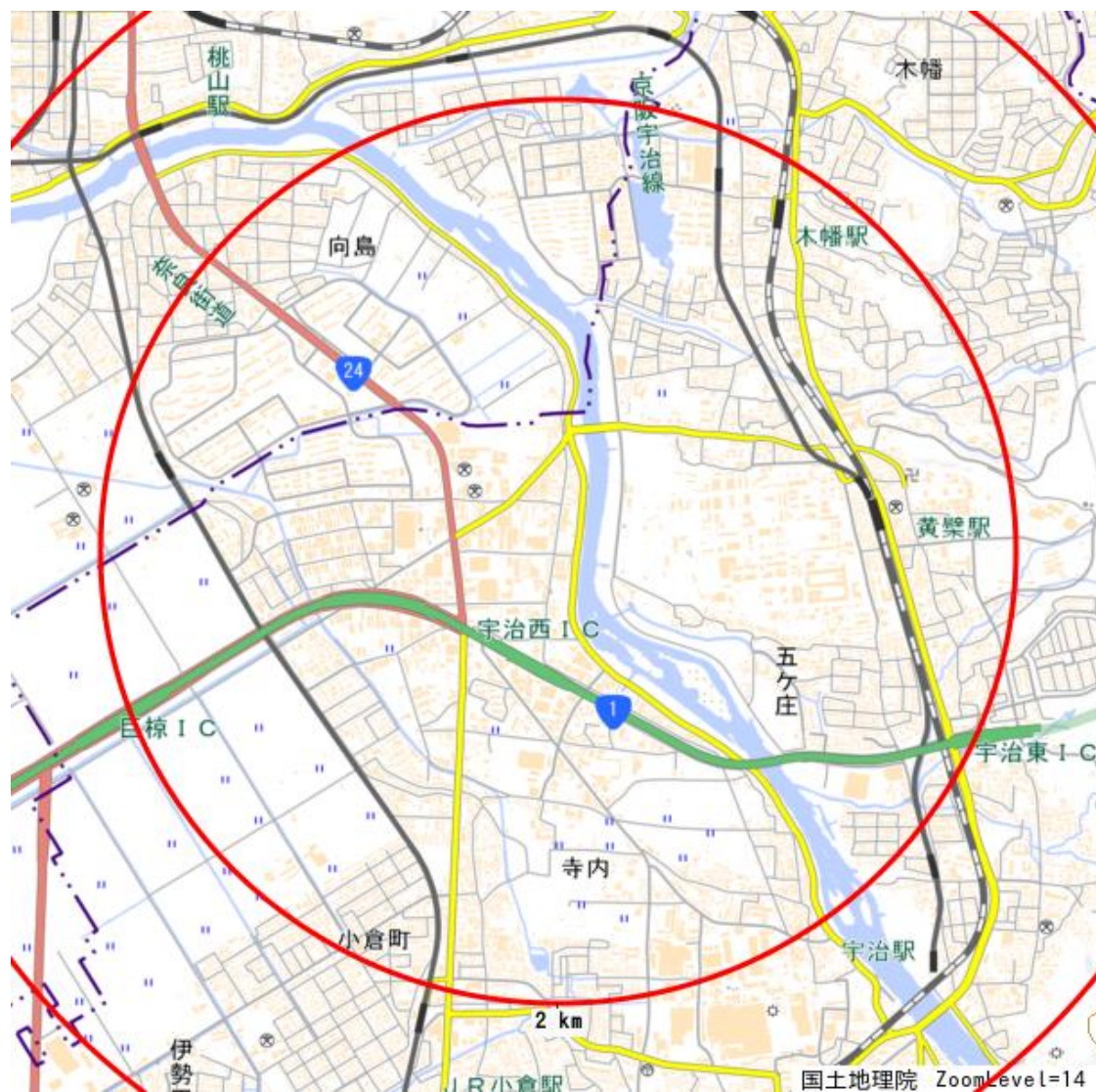
75歳以上	11,855	25,359	53,732	27,408	384,663
70~74	6,570	13,584	28,601	14,876	195,786
65~69	5,122	10,568	22,046	11,516	154,044
60~64	4,138	8,846	18,852	9,729	137,580
55~59	4,598	9,996	21,576	11,031	152,683
50~54	5,020	11,353	24,752	12,871	171,244
45~49	5,776	13,052	28,666	15,271	196,687
40~44	4,482	10,205	22,512	11,790	163,121
35~39	3,728	8,258	18,208	9,087	138,716
30~34	3,320	7,116	15,948	7,870	123,208
25~29	3,376	6,911	15,784	7,397	117,557
20~24	3,758	7,813	17,990	9,141	143,678
15~19	3,421	7,706	16,910	9,448	122,742
10~14	2,968	7,008	15,409	8,562	106,370
5~9	2,734	6,310	13,525	7,440	99,422
0~4	2,421	5,283	11,600	5,983	87,673

年少人口(0歳~14歳)	8,123	18,601	40,535	21,985	293,465
生産年齢人口(15歳~64歳)	41,618	91,254	201,197	103,635	1,467,216
老年人口(65歳以上)	23,547	49,511	104,379	53,800	734,493
15歳以上就業者数	29,836	66,263	143,982	77,084	1,086,427
後期高齢者数(75歳以上)	11,855	25,359	53,732	27,408	384,663


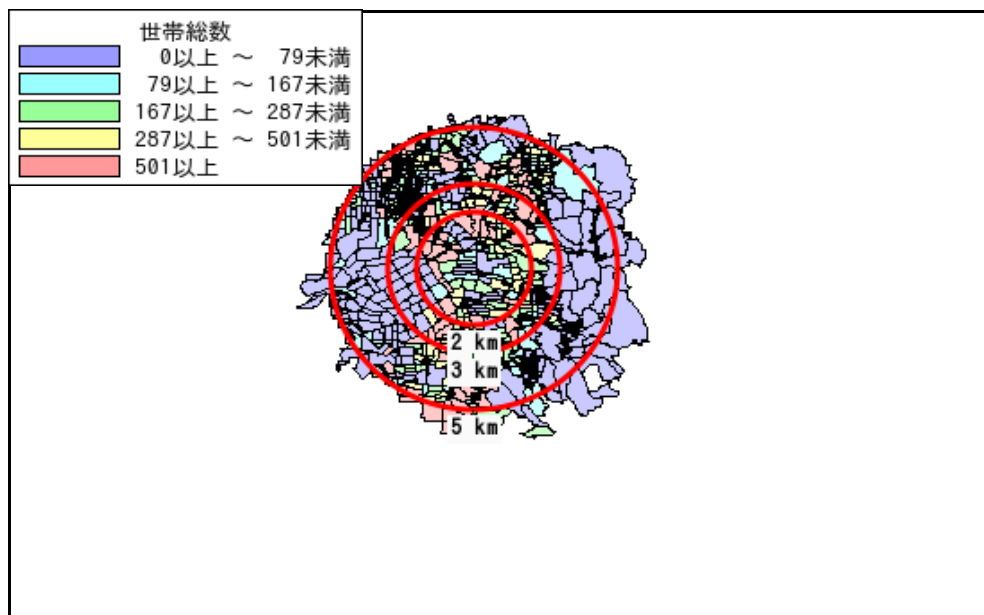
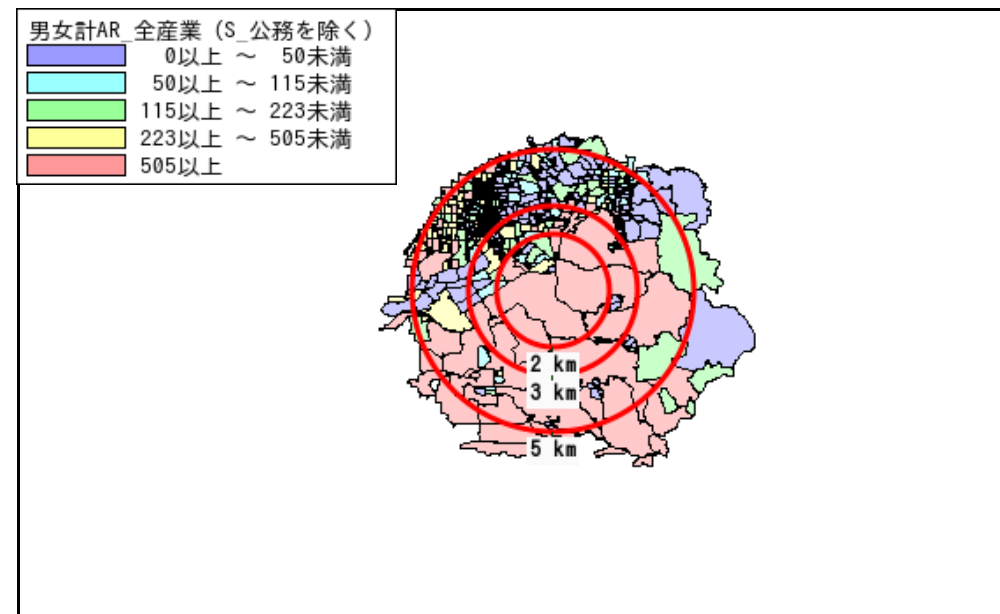
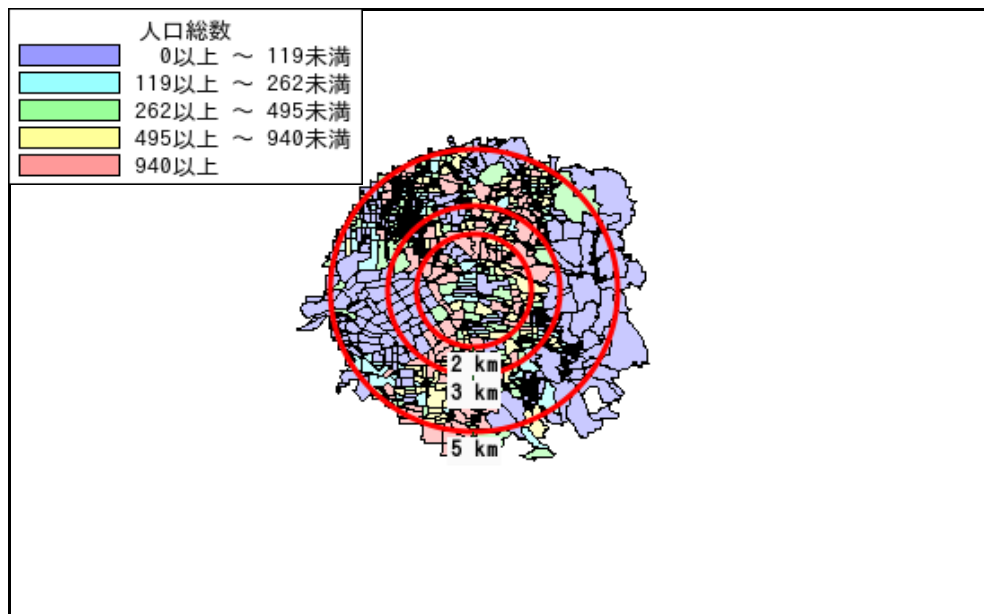
データ名	世帯数				
	半径2km	半径3km	半径5km	宇治市	京都府
一般世帯総数	32,147	69,373	153,990	73,443	1,188,903
単身世帯	10,713	22,844	54,837	20,581	489,815
2人以上世帯	21,434	46,529	99,153	52,862	699,088
核家族世帯	19,640	42,547	90,299	48,464	622,055
夫婦のみの世帯	7,107	15,334	32,216	17,303	229,823
夫婦と子供から成る世帯	8,560	19,431	41,664	23,354	286,412
6歳未満世帯員のいる世帯	2,203	4,933	10,843	5,608	81,731
65歳以上世帯員のいる世帯	15,125	32,210	67,897	34,495	478,651
持ち家世帯	19,537	46,679	98,387	55,925	727,692
民営借家世帯	4,864	11,690	31,164	10,693	357,475

令和2年国勢調査

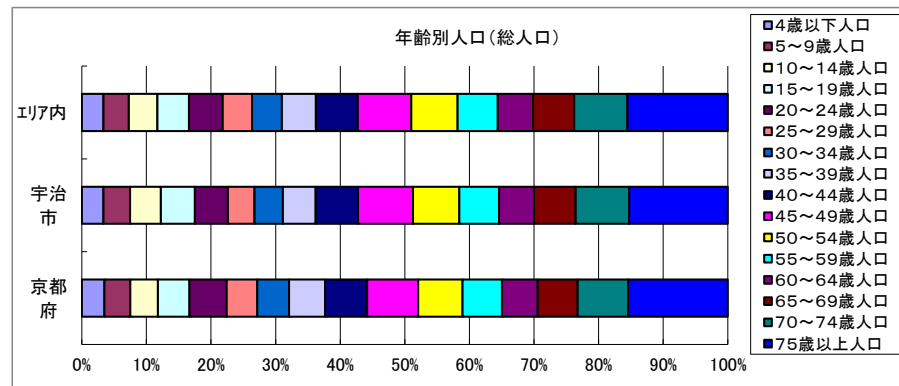
周辺地図



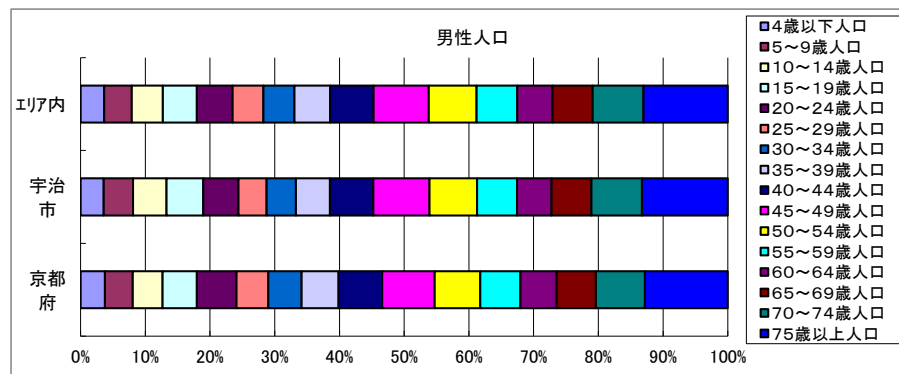
かかる小地域



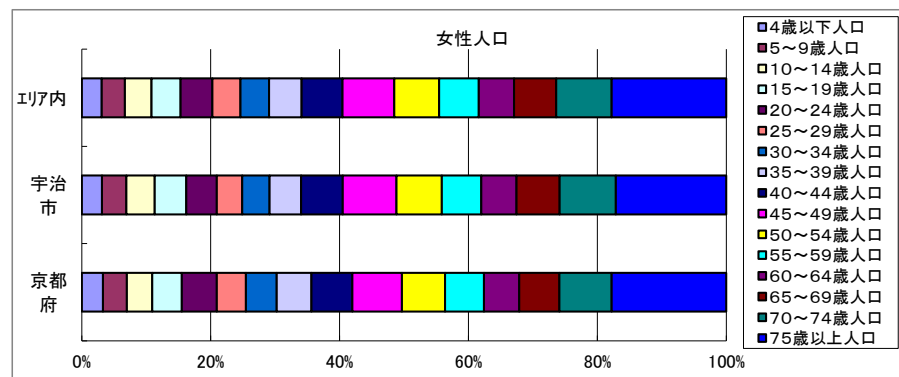
年齢別人口



データ名	半径2km	半径3km	半径5km	宇治市	京都府
総人口	73,756	160,575	350,569	179,630	2,578,087
4歳以下人口	2,421	5,283	11,600	5,983	87,673
5～9歳人口	2,734	6,310	13,525	7,440	99,422
10～14歳人口	2,968	7,008	15,409	8,562	106,370
15～19歳人口	3,421	7,706	16,910	9,448	122,742
20～24歳人口	3,758	7,813	17,990	9,141	143,678
25～29歳人口	3,376	6,911	15,784	7,397	117,557
30～34歳人口	3,320	7,116	15,948	7,870	123,208
35～39歳人口	3,728	8,258	18,208	9,087	138,716
40～44歳人口	4,482	10,205	22,512	11,790	163,121
45～49歳人口	5,776	13,052	28,666	15,271	196,687
50～54歳人口	5,020	11,353	24,752	12,871	171,244
55～59歳人口	4,598	9,996	21,576	11,031	152,683
60～64歳人口	4,138	8,846	18,852	9,729	137,580
65～69歳人口	5,122	10,568	22,046	11,516	154,044
70～74歳人口	6,570	13,584	28,601	14,876	195,786
75歳以上人口	11,855	25,359	53,732	27,408	384,663

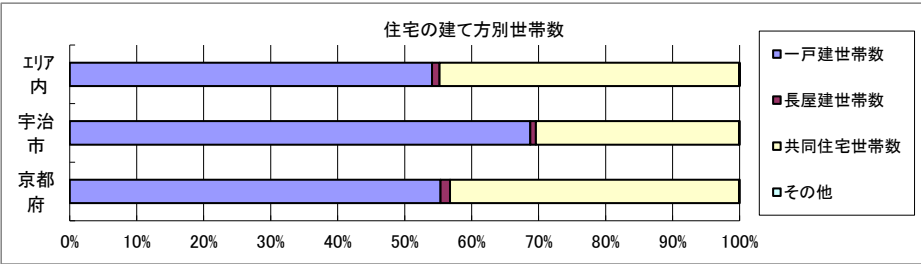
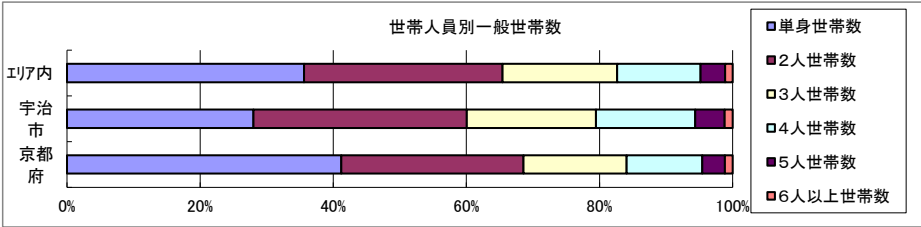


データ名	半径2km	半径3km	半径5km	宇治市	京都府
男性総人口	34,881	76,378	167,028	86,301	1,231,468
4歳以下人口	1,281	2,747	5,987	3,081	44,921
5～9歳人口	1,423	3,269	7,021	3,910	50,989
10～14歳人口	1,504	3,541	7,906	4,443	54,601
15～19歳人口	1,687	3,927	8,657	4,904	62,816
20～24歳人口	1,891	3,959	9,034	4,696	72,975
25～29歳人口	1,727	3,488	7,868	3,759	58,228
30～34歳人口	1,681	3,553	7,890	3,902	61,072
35～39歳人口	1,847	4,078	9,068	4,533	67,929
40～44歳人口	2,170	4,947	10,987	5,757	80,204
45～49歳人口	2,833	6,388	14,063	7,495	96,445
50～54歳人口	2,475	5,589	12,116	6,324	83,620
55～59歳人口	2,147	4,800	10,377	5,313	73,770
60～64歳人口	1,947	4,180	8,945	4,623	66,427
65～69歳人口	2,309	4,852	10,162	5,292	72,290
70～74歳人口	2,946	6,120	12,948	6,743	89,958
75歳以上人口	4,741	10,237	21,415	11,431	152,103



データ名	半径2km	半径3km	半径5km	宇治市	京都府
女性総人口	38,875	84,198	183,541	93,329	1,346,619
4歳以下人口	1,140	2,537	5,612	2,902	42,752
5～9歳人口	1,311	3,041	6,504	3,530	48,433
10～14歳人口	1,464	3,467	7,504	4,119	51,769
15～19歳人口	1,734	3,779	8,253	4,544	59,926
20～24歳人口	1,867	3,854	8,956	4,445	70,703
25～29歳人口	1,649	3,423	7,916	3,638	59,329
30～34歳人口	1,638	3,562	8,058	3,968	62,136
35～39歳人口	1,881	4,180	9,139	4,554	70,787
40～44歳人口	2,312	5,258	11,525	6,033	82,917
45～49歳人口	2,943	6,663	14,602	7,776	100,242
50～54歳人口	2,545	5,763	12,636	6,547	87,624
55～59歳人口	2,451	5,196	11,199	5,718	78,913
60～64歳人口	2,191	4,666	9,907	5,106	71,153
65～69歳人口	2,813	5,716	11,884	6,224	81,754
70～74歳人口	3,625	7,464	15,653	8,133	105,828
75歳以上人口	7,115	15,122	32,317	15,977	232,560

世帯数



データ名		半径2km	半径3km	半径5km	宇治市	京都府
一般世帯総数		32,147	69,373	153,990	73,443	1,188,903
世帯人員別	単身世帯数	10,713	22,844	54,837	20,581	489,815
	2人世帯数	10,318	21,762	45,930	23,541	325,667
	3人世帯数	5,721	12,358	26,479	14,240	183,958
	4人世帯数	3,923	9,025	19,331	10,959	135,022
	5人世帯数	1,152	2,631	5,705	3,231	40,807
	6人以上世帯数	320	753	1,708	891	13,634

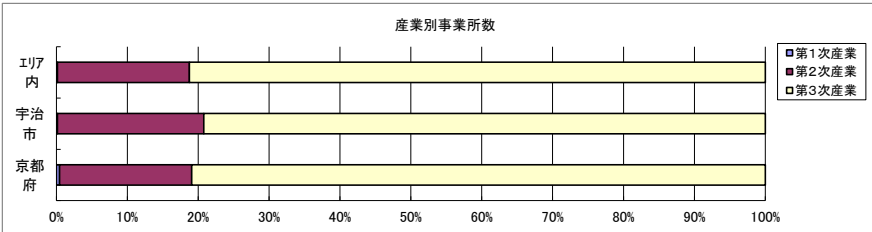
	親族のみの世帯	21,175	46,009	97,895	52,364	685,307
	核家族世帯	19,640	42,547	90,299	48,464	622,055
	その他の親族世帯	1,535	3,462	7,596	3,900	63,252

	6歳未満世帯員のいる世帯	2,203	4,933	10,843	5,608	81,731
	18歳未満世帯員のいる世帯	5,941	13,493	29,545	15,934	211,548
	65歳以上世帯員のいる世帯	15,125	32,210	67,897	34,495	478,651

データ名		半径2km	半径3km	半径5km	宇治市	京都府
主世帯数		31,532	68,034	151,251	71,953	1,165,094
住宅形態	一戸建世帯数	14,911	38,163	81,804	49,458	644,783
	長屋建世帯数	648	1,108	1,723	624	16,709
	共同住宅世帯数	15,949	28,704	67,624	21,809	502,696
	1～2階建て	977	2,361	7,105	2,397	80,510
	3～5階建て	5,225	10,635	31,673	10,036	247,149
	6～10階建て	5,406	10,424	21,154	8,376	125,889
	11階建て以上	4,340	5,283	7,692	1,000	49,148
	その他	25	60	99	62	906

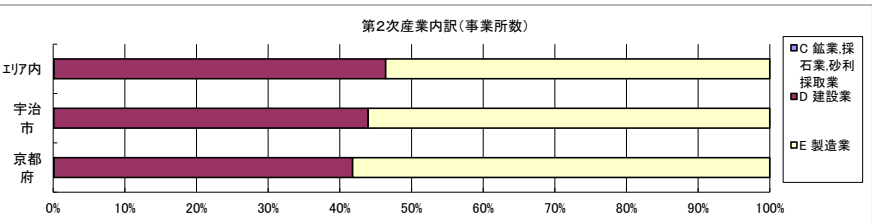
データ名		半径2km	半径3km	半径5km	宇治市	京都府
住宅に住む一般世帯		31,804	68,604	152,591	72,586	1,176,644
持ち家形態	持ち家世帯数	19,537	46,679	98,387	55,925	727,692
	民営の借家世帯数	4,864	11,690	31,164	10,693	357,475

経済センサス



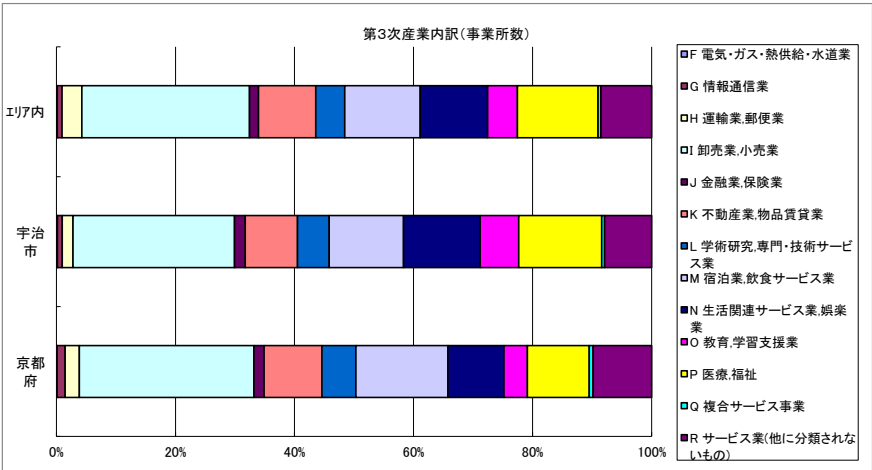
データ名	半径2km	半径3km	半径5km	宇治市	京都府
全産業事業所数 (S公務を除く)	1,515	3,588	10,553	5,126	110,564
第1次産業	3	5	16	8	500
第2次産業	372	696	1,964	1,058	20,603
第3次産業	1,142	2,887	8,572	4,060	89,461

全産業従業者数 (S公務を除く)	17,429	38,069	115,043	54,266	1,148,970
第1次産業	91	152	533	256	6,251
第2次産業	4,688	8,169	25,974	13,741	233,126
第3次産業	12,649	29,748	88,535	40,269	909,593



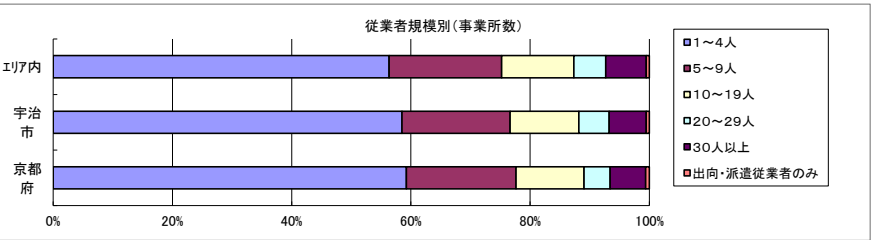
データ名	半径2km	半径3km	半径5km	宇治市	京都府
第2次産業内訳 (事業所数)					
C 鉱業、採石業、砂利採取業	0	0	2	1	23
D 建設業	148	340	909	464	8,588
E 製造業	224	356	1,053	593	11,992

第2次産業内訳 (従業者数)					
C 鉱業、採石業、砂利採取業	0	0	6	5	157
D 建設業	829	1,879	5,353	2,639	52,159
E 製造業	3,859	6,290	20,615	11,097	180,810



データ名	半径2km	半径3km	半径5km	宇治市	京都府
第3次産業内訳 (事業所数)					
F 電気・ガス・熱供給・水道業	2	5	13	7	90
G 情報通信業	7	20	68	33	1,223
H 運輸業、郵便業	28	62	286	73	2,142
I 卸売業、小売業	316	782	2,412	1,102	26,212
J 金融業、保険業	15	39	131	73	1,541
K 不動産業、物品賃貸業	104	249	824	357	8,694
L 学術研究、専門・技術サービス業	57	141	419	216	5,094
M 宿泊業、飲食サービス業	130	357	1,087	507	13,840
N 生活関連サービス業、娯楽業	146	366	971	522	8,422
O 教育、学習支援業	68	176	427	264	3,516
P 医療、福祉	173	441	1,161	565	9,299
Q 複合サービス事業	6	17	42	20	581
R サービス業(他に分類されないもの)	90	232	731	321	8,807

第3次産業内訳 (従業者数)					
F 電気・ガス・熱供給・水道業	17	42	114	54	2,287
G 情報通信業	34	154	644	351	19,435
H 運輸業、郵便業	589	1,314	7,210	1,585	57,340
I 卸売業、小売業	3,078	7,472	23,651	10,929	239,889
J 金融業、保険業	154	411	1,773	856	26,772
K 不動産業、物品賃貸業	340	965	2,800	1,087	32,654
L 学術研究、専門・技術サービス業	814	1,358	2,753	1,691	35,674
M 宿泊業、飲食サービス業	1,111	2,890	9,357	4,200	115,266
N 生活関連サービス業、娯楽業	762	1,775	5,003	2,634	41,805
O 教育、学習支援業	1,007	2,255	5,259	3,230	67,199
P 医療、福祉	4,077	9,023	23,086	10,534	176,055
Q 複合サービス事業	60	208	508	382	7,399
R サービス業(他に分類されないもの)	606	1,881	6,377	2,736	87,818



データ名	半径2km	半径3km	半径5km	宇治市	京都府
従業者規模別 (事業所数)					
1~4人	849	2,082	5,945	2,999	65,517
5~9人	287	668	1,995	929	20,315
10~19人	185	419	1,278	592	12,602
20~29人	83	177	563	260	4,873
30人以上	103	225	716	319	6,582
出向・派遣従業者のみ	9	17	56	27	675

データ名	半径2km	半径3km	半径5km	宇治市	京都府
従業者規模別 (従業者数)					
1~4人	1,749	4,293	12,485	6,201	136,955
5~9人	1,903	4,397	13,094	6,083	133,296
10~19人	2,548	5,744	17,471	8,218	170,676
20~29人	1,977	4,205	13,370	6,177	115,751
30人以上	9,252	19,432	58,622	27,587	592,292

人口増減



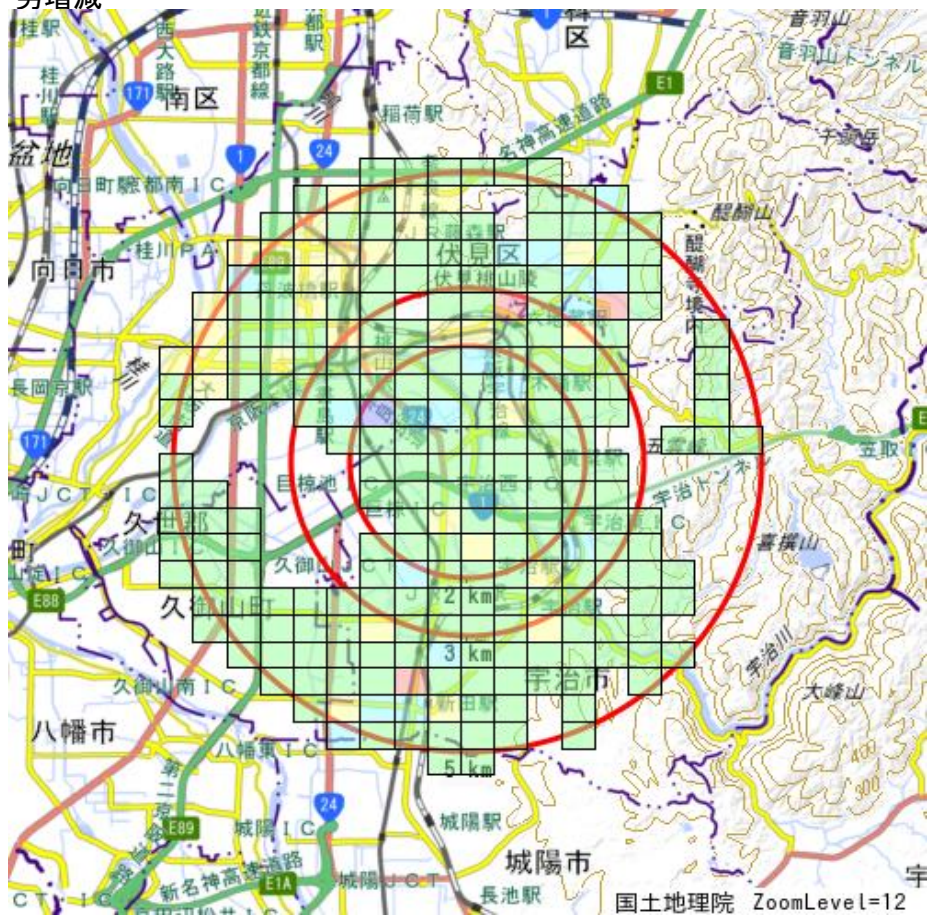
R02-H27人口増減	
Blue	-716以上 ~ -438未満
Cyan	-438以上 ~ -160未満
Green	-160以上 ~ 118未満
Yellow	118以上 ~ 396未満
Red	396以上

世帯数増減



R02-H27世帯数増減	
Blue	-193以上 ~ -110未満
Cyan	-110以上 ~ -27未満
Green	-27以上 ~ 56未満
Yellow	56以上 ~ 139未満
Red	139以上

男増減



R02-H27男増減	
紫	-337以上 ~ -218未満
青	-218以上 ~ -99未満
緑	-99以上 ~ 20未満
黄	20以上 ~ 139未満
赤	139以上

女増減



R02-H27女増減	
紫	-391以上 ~ -212未満
青	-212以上 ~ -33未満
緑	-33以上 ~ 146未満
黄	146以上 ~ 325未満
赤	325以上