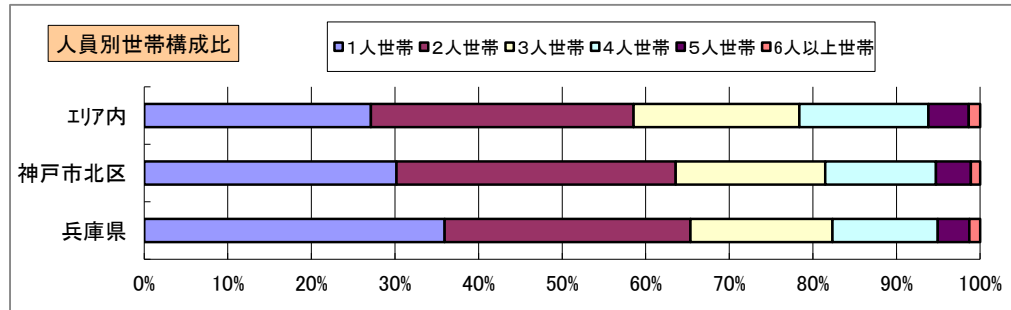
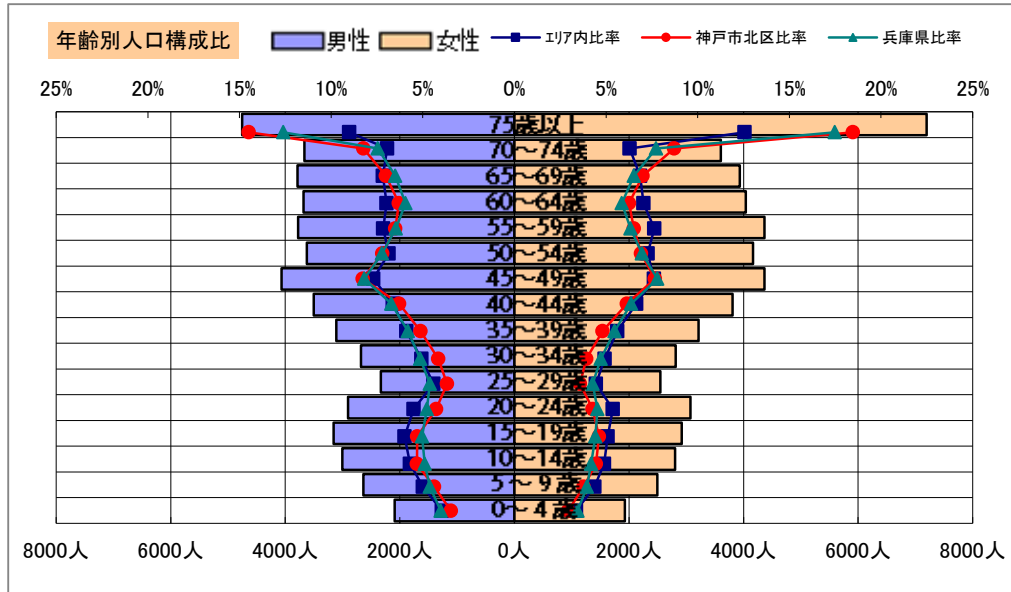


基本分析

調査地点 兵庫県神戸市北区鹿の子台南町六丁目 エリア範囲 半径2km 半径3km 半径5km



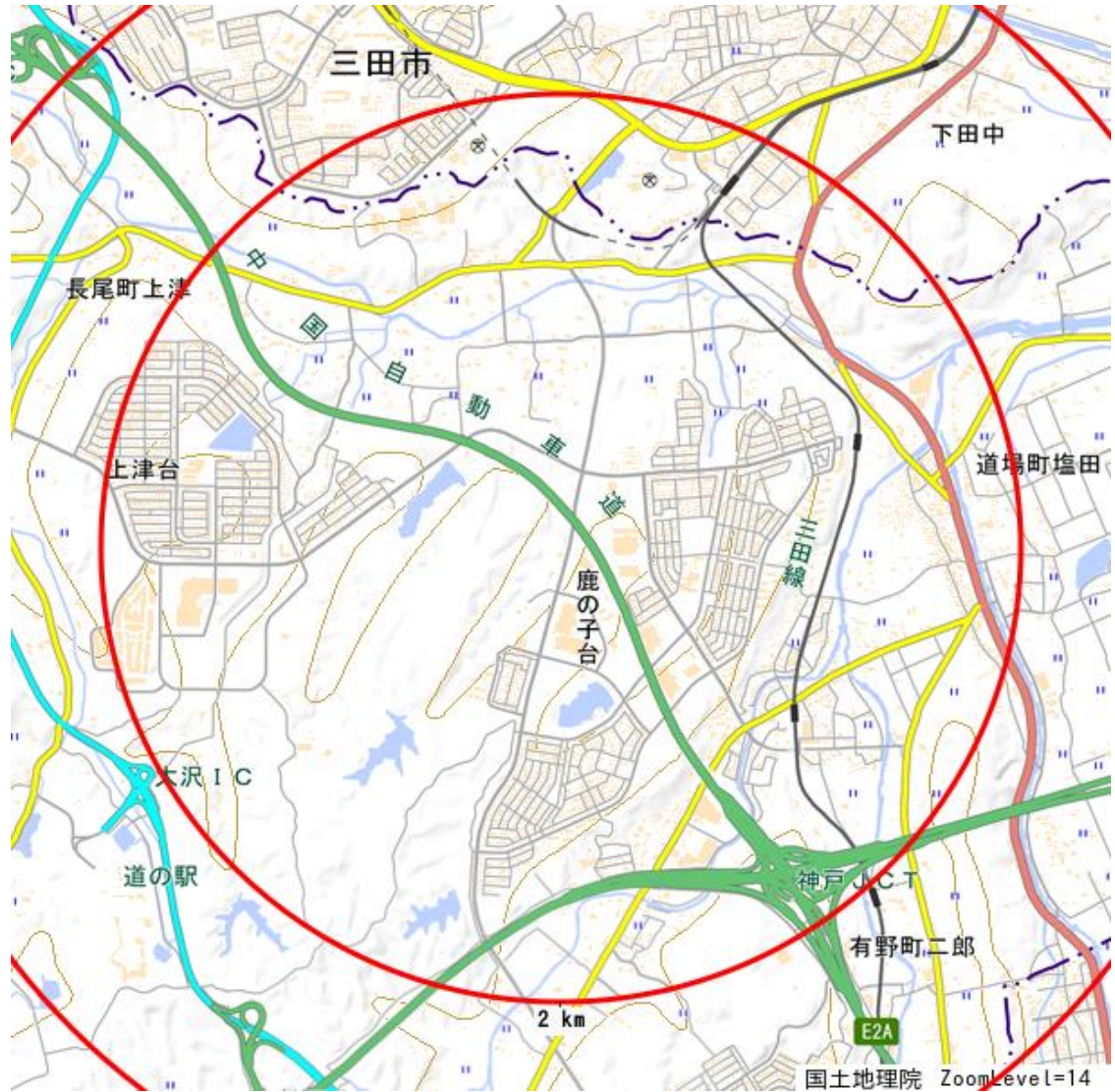
データ名	人口				
	半径2km	半径3km	半径5km	神戸市北区	兵庫県
人口総数	24,862	57,156	111,547	210,492	5,465,002
男人口	12,097	27,575	53,587	99,465	2,599,756
女人口	12,765	29,581	57,960	111,027	2,865,246

75歳以上	2,050	5,525	11,950	33,969	801,170
70~74	1,116	3,239	7,271	17,369	401,579
65~69	1,069	3,423	7,720	14,329	343,794
60~64	1,213	3,709	7,718	12,853	311,560
55~59	1,501	4,039	8,142	13,330	338,016
50~54	1,622	3,883	7,791	14,433	374,245
45~49	1,996	4,481	8,432	16,275	421,487
40~44	2,033	4,056	7,311	12,713	344,704
35~39	1,719	3,462	6,324	10,131	297,280
30~34	1,465	3,000	5,495	8,249	259,573
25~29	1,181	2,566	4,880	7,412	234,214
20~24	1,259	3,092	5,974	8,730	245,645
15~19	1,445	3,265	6,076	10,112	249,139
10~14	1,716	3,326	5,808	9,937	238,696
5~9	1,564	2,951	5,133	8,318	225,034
0~4	1,288	2,282	4,017	6,511	196,475

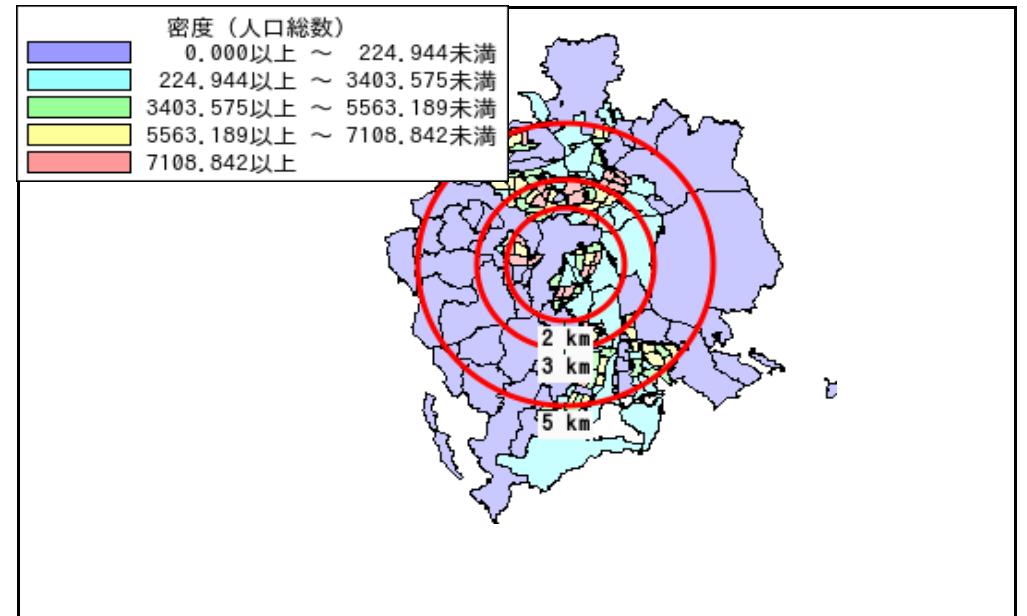
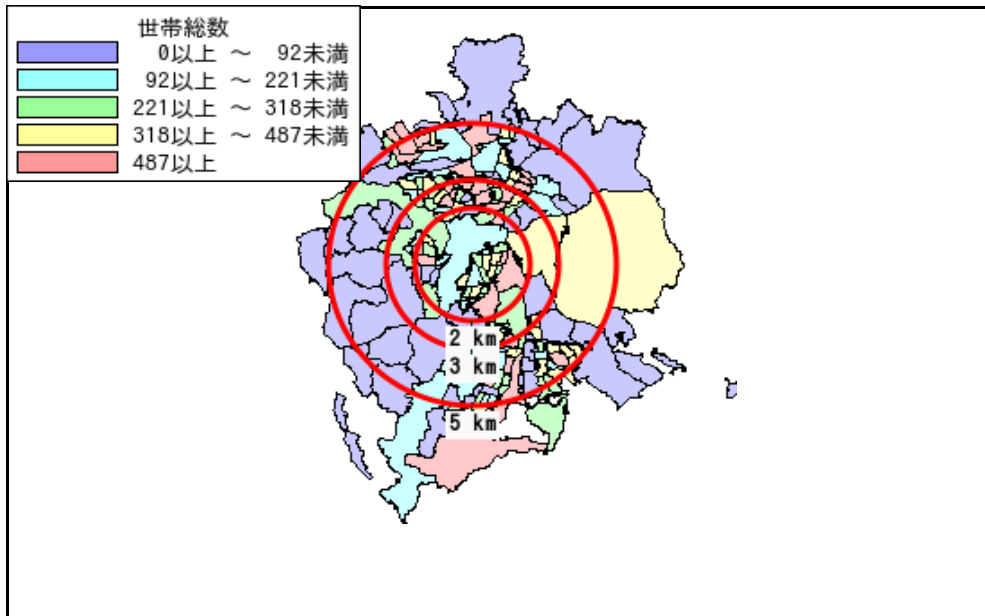
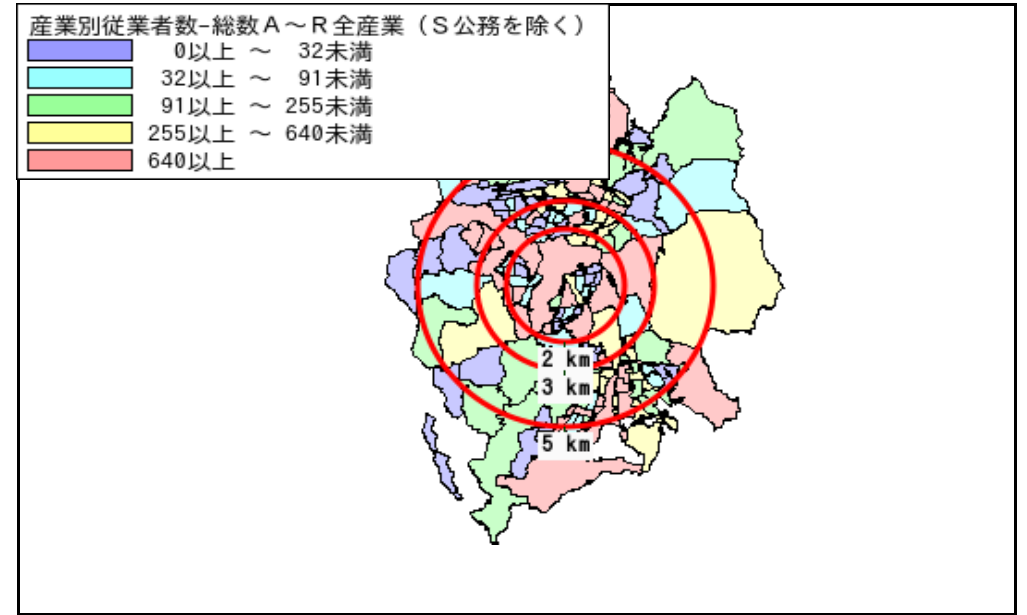
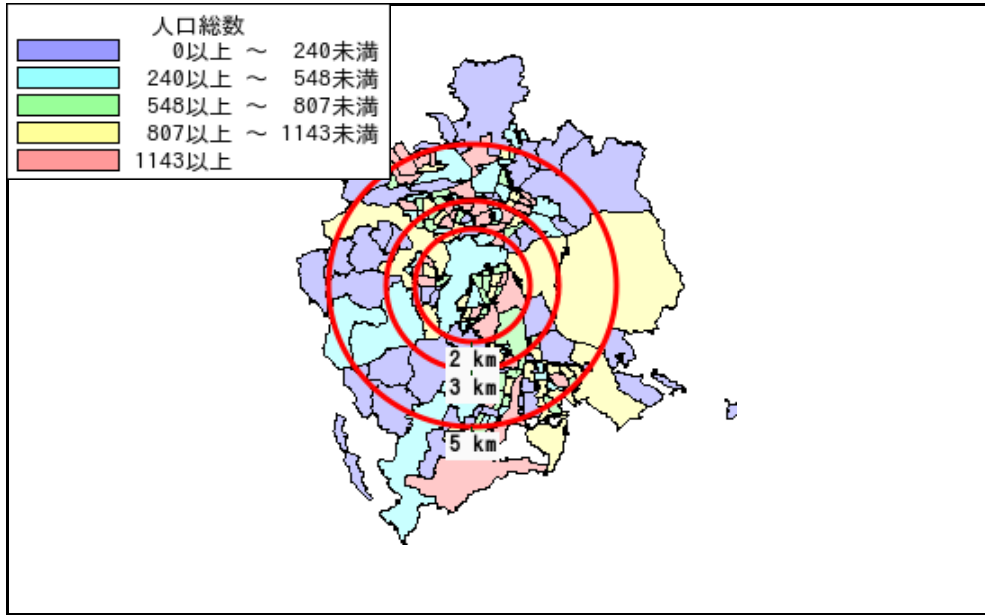
年少人口(0歳~14歳)	4,568	8,559	14,958	24,766	660,205
生産年齢人口(15歳~64歳)	15,433	35,554	68,143	114,238	3,075,863
老年人口(65歳以上)	4,235	12,186	26,942	65,667	1,546,543
15歳以上就業者数	11,638	26,479	51,598	92,235	2,377,454
後期高齢者数(75歳以上)	2,050	5,525	11,950	33,969	801,170

データ名	世帯数				
	半径2km	半径3km	半径5km	神戸市北区	兵庫県
一般世帯総数	9,564	22,492	44,570	88,319	2,399,358
単身世帯	2,557	6,008	12,089	26,643	862,511
2人以上世帯	7,007	16,484	32,481	61,676	1,536,847
核家族世帯	6,420	15,185	29,802	56,217	1,371,842
夫婦のみの世帯	1,945	5,144	10,904	22,327	510,055
夫婦と子供から成る世帯	3,638	7,921	14,875	25,572	639,014
6歳未満世帯員のいる世帯	1,192	2,157	3,814	6,132	182,564
65歳以上世帯員のいる世帯	2,655	7,549	16,435	41,040	1,004,146
持ち家世帯	6,373	15,716	31,948	62,173	1,527,472
民営借家世帯	2,053	4,324	8,371	10,512	589,556

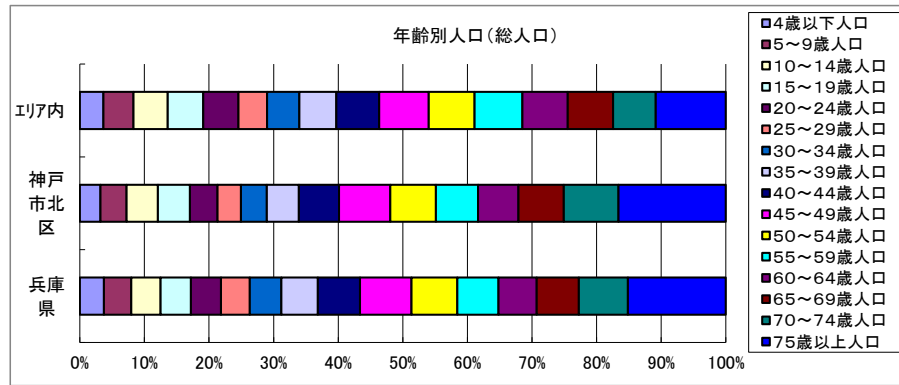
周辺地図



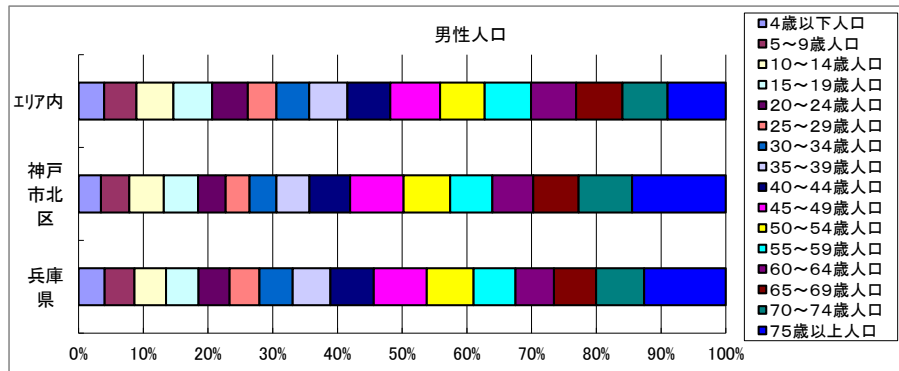
かかる小地域



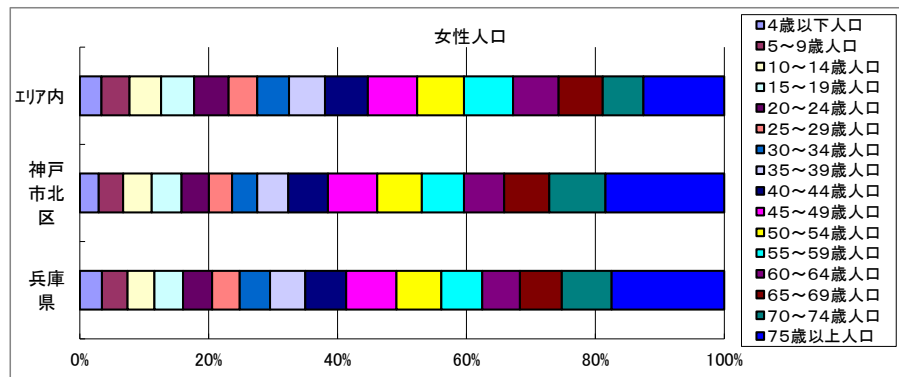
年齢別人口



データ名	半径2km	半径3km	半径5km	神戸市北区	兵庫県
総人口	24,862	57,156	111,547	210,492	5,465,002
4歳以下人口	1,288	2,282	4,017	6,511	196,475
5～9歳人口	1,564	2,951	5,133	8,318	225,034
10～14歳人口	1,716	3,326	5,808	9,937	238,696
15～19歳人口	1,445	3,265	6,076	10,112	249,139
20～24歳人口	1,259	3,092	5,974	8,730	245,645
25～29歳人口	1,181	2,566	4,880	7,412	234,214
30～34歳人口	1,465	3,000	5,495	8,249	259,573
35～39歳人口	1,719	3,462	6,324	10,131	297,280
40～44歳人口	2,033	4,056	7,311	12,713	344,704
45～49歳人口	1,996	4,481	8,432	16,275	421,487
50～54歳人口	1,622	3,883	7,791	14,433	374,245
55～59歳人口	1,501	4,039	8,142	13,330	338,016
60～64歳人口	1,213	3,709	7,718	12,853	311,560
65～69歳人口	1,069	3,423	7,720	14,329	343,794
70～74歳人口	1,116	3,239	7,271	17,369	401,579
75歳以上人口	2,050	5,525	11,950	33,969	801,170

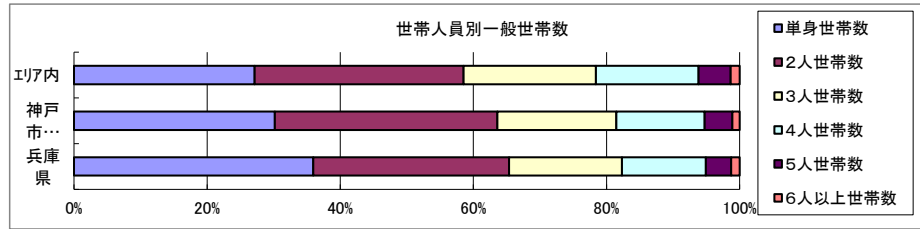


データ名	半径2km	半径3km	半径5km	神戸市北区	兵庫県
男性総人口	12,097	27,575	53,587	99,465	2,599,756
4歳以下人口	657	1,164	2,090	3,332	100,615
5～9歳人口	823	1,518	2,637	4,221	115,268
10～14歳人口	891	1,727	3,005	5,124	122,259
15～19歳人口	746	1,658	3,158	5,106	126,328
20～24歳人口	610	1,524	2,903	4,107	119,675
25～29歳人口	533	1,207	2,334	3,535	115,518
30～34歳人口	718	1,465	2,678	3,998	128,811
35～39歳人口	841	1,697	3,110	4,926	145,578
40～44歳人口	996	1,963	3,503	6,056	167,862
45～49歳人口	999	2,209	4,067	7,962	204,929
50～54歳人口	766	1,822	3,624	6,940	180,698
55～59歳人口	713	1,837	3,776	6,266	161,950
60～64歳人口	612	1,821	3,681	6,076	148,921
65～69歳人口	532	1,705	3,787	6,756	162,876
70～74歳人口	534	1,592	3,668	7,932	186,558
75歳以上人口	793	2,206	4,756	13,963	315,449



データ名	半径2km	半径3km	半径5km	神戸市北区	兵庫県
女性総人口	12,765	29,581	57,960	111,027	2,865,246
4歳以下人口	631	1,117	1,928	3,179	95,860
5～9歳人口	741	1,433	2,496	4,097	109,766
10～14歳人口	824	1,600	2,803	4,813	116,437
15～19歳人口	698	1,606	2,918	5,006	122,811
20～24歳人口	649	1,567	3,071	4,623	125,970
25～29歳人口	648	1,359	2,546	3,877	118,696
30～34歳人口	747	1,535	2,817	4,251	130,762
35～39歳人口	878	1,765	3,214	5,205	151,702
40～44歳人口	1,037	2,093	3,808	6,657	176,842
45～49歳人口	997	2,272	4,365	8,313	216,558
50～54歳人口	856	2,062	4,167	7,493	193,547
55～59歳人口	788	2,202	4,367	7,064	176,066
60～64歳人口	601	1,888	4,037	6,777	162,639
65～69歳人口	537	1,718	3,933	7,573	180,918
70～74歳人口	582	1,646	3,603	9,437	215,021
75歳以上人口	1,257	3,319	7,194	20,006	485,721

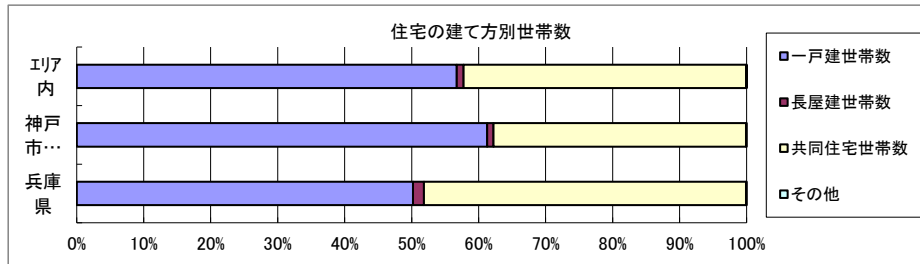
世帯数



データ名	半径2km	半径3km	半径5km	神戸市北区	兵庫県	
一般世帯総数	9,564	22,492	44,570	88,319	2,399,358	
世帯人員別	単身世帯数	2,557	6,008	12,089	26,643	862,511
	2人世帯数	2,591	6,765	14,001	29,524	705,798
	3人世帯数	1,861	4,485	8,849	15,796	407,179
	4人世帯数	1,759	3,724	6,880	11,704	302,509
	5人世帯数	637	1,185	2,152	3,683	90,446
	6人以上世帯数	159	325	599	969	30,915

親族のみの世帯	6,838	16,208	32,045	60,266	1,504,033
核家族世帯	6,420	15,185	29,802	56,217	1,371,842
その他の親族世帯	418	1,023	2,243	4,049	132,191

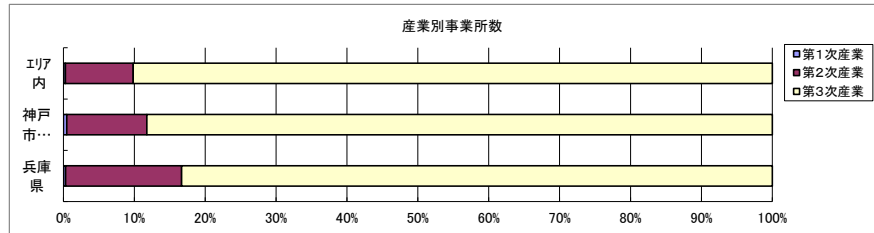
6歳未満世帯員のいる世帯	1,192	2,157	3,814	6,132	182,564
18歳未満世帯員のいる世帯	3,013	5,944	10,629	17,680	472,529
65歳以上世帯員のいる世帯	2,655	7,549	16,435	41,040	1,004,146



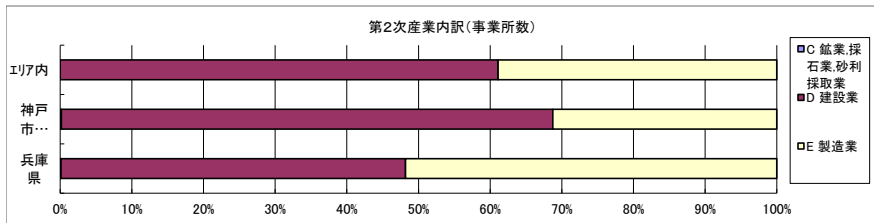
データ名	半径2km	半径3km	半径5km	神戸市北区	兵庫県	
主世帯数	9,285	22,023	43,492	84,970	2,334,916	
住宅形態	一戸建世帯数	6,091	12,302	24,681	52,071	1,172,351
	長屋建世帯数	134	282	442	795	37,722
	共同住宅世帯数	3,051	9,424	18,344	32,040	1,122,639
	1~2階建て	1,359	2,329	3,851	4,948	177,308
	3~5階建て	1,448	2,975	5,702	16,098	426,655
	6~10階建て	111	1,276	3,756	7,004	292,461
	11階建て以上	133	2,844	5,035	3,990	226,215
	その他	10	14	25	64	2,204

データ名	半径2km	半径3km	半径5km	神戸市北区	兵庫県	
住宅に住む一般世帯	9,375	22,189	43,858	85,786	2,356,218	
持ち家形態	持ち家世帯数	6,373	15,716	31,948	62,173	1,527,472
	民営の借家世帯数	2,053	4,324	8,371	10,512	589,556

経済センサス

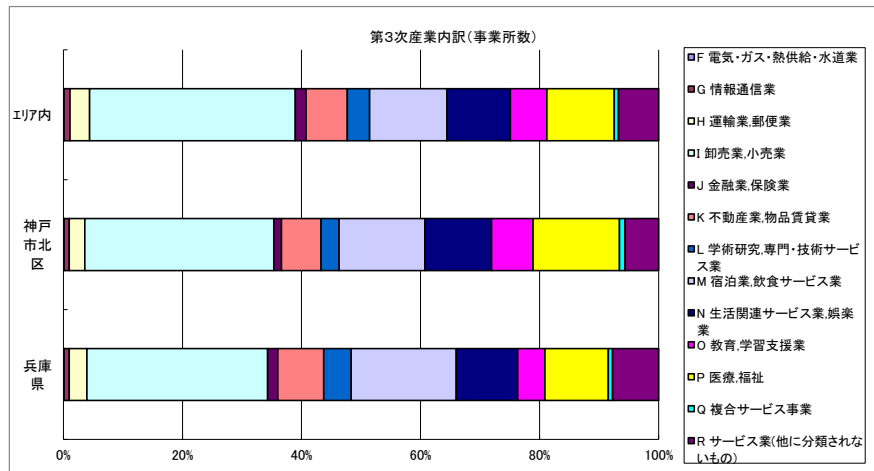


データ名	半径2km	半径3km	半径5km	神戸市北区	兵庫県
全産業事業所数 (S公務を除く)	779	1,659	3,629	5,105	214,169
第1次産業	2	5	10	24	650
第2次産業	70	155	347	576	35,042
第3次産業	707	1,500	3,273	4,505	178,477



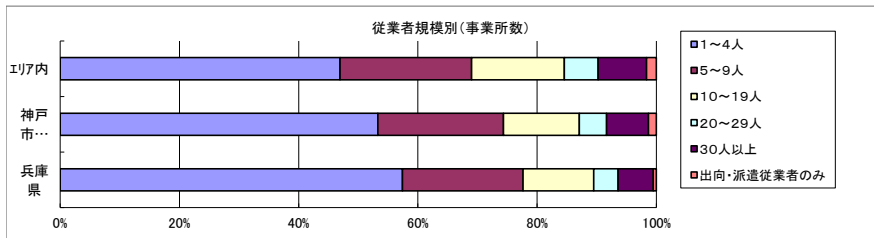
データ名	半径2km	半径3km	半径5km	神戸市北区	兵庫県
第2次産業内訳 (事業所数)					
C 鉱業、採石業、砂利採取業	0	0	0	1	36
D 建設業	51	104	212	395	16,851
E 製造業	19	51	135	180	18,155

データ名	半径2km	半径3km	半径5km	神戸市北区	兵庫県
第2次産業内訳 (従業者数)					
C 鉱業、採石業、砂利採取業	0	0	2	16	296
D 建設業	279	544	1,249	2,015	110,137
E 製造業	484	888	5,550	2,626	404,201



データ名	半径2km	半径3km	半径5km	神戸市北区	兵庫県
第3次産業内訳 (事業所数)					
F 電気・ガス・熱供給・水道業	2	2	3	5	171
G 情報通信業	10	19	33	39	1,574
H 運輸業、郵便業	9	22	108	118	5,316
I 卸売業、小売業	329	620	1,131	1,430	54,143
J 金融業、保険業	6	20	59	58	3,074
K 不動産業、物品賃貸業	3	90	227	299	13,765
L 学術研究、専門・技術サービス業	11	45	123	137	8,250
M 宿泊業、飲食サービス業	93	183	425	650	31,496
N 生活関連サービス業、娯楽業	63	141	349	505	18,423
O 教育、学習支援業	46	100	200	313	8,189
P 医療、福祉	65	159	371	655	18,964
Q 複合サービス事業	2	7	23	41	1,282
R サービス業(他に分類されないもの)	36	92	221	255	13,830

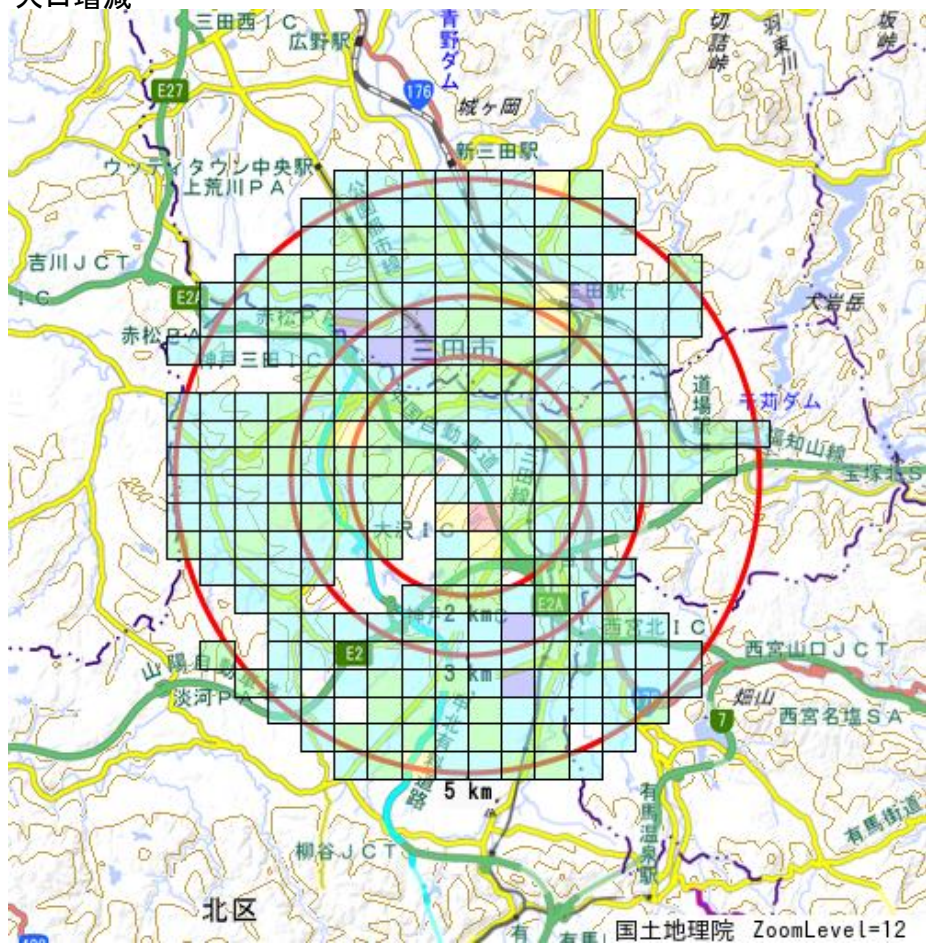
データ名	半径2km	半径3km	半径5km	神戸市北区	兵庫県
第3次産業内訳 (従業者数)					
F 電気・ガス・熱供給・水道業	15	15	34	55	4,595
G 情報通信業	119	145	431	265	22,315
H 運輸業、郵便業	453	716	4,188	2,933	130,719
I 卸売業、小売業	3,334	5,843	11,692	12,807	449,366
J 金融業、保険業	16	206	795	685	46,745
K 不動産業、物品賃貸業	133	317	995	996	54,456
L 学術研究、専門・技術サービス業	62	167	782	522	62,841
M 宿泊業、飲食サービス業	1,158	2,161	4,721	7,971	228,205
N 生活関連サービス業、娯楽業	433	1,052	2,709	3,581	96,619
O 教育、学習支援業	345	767	1,562	2,462	81,476
P 医療、福祉	1,169	2,981	7,373	13,985	321,523
Q 複合サービス事業	23	52	938	1,025	17,266
R サービス業(他に分類されないもの)	490	2,619	4,472	2,116	165,131



データ名	半径2km	半径3km	半径5km	神戸市北区	兵庫県
従業者規模別 (事業所数)					
1~4人	326	790	1,704	2,720	122,934
5~9人	200	387	801	1,075	43,356
10~19人	118	241	565	650	25,384
20~29人	42	83	205	234	8,754
30人以上	56	109	295	359	12,612
出向・派遣従業者のみ	36	50	60	67	1,129

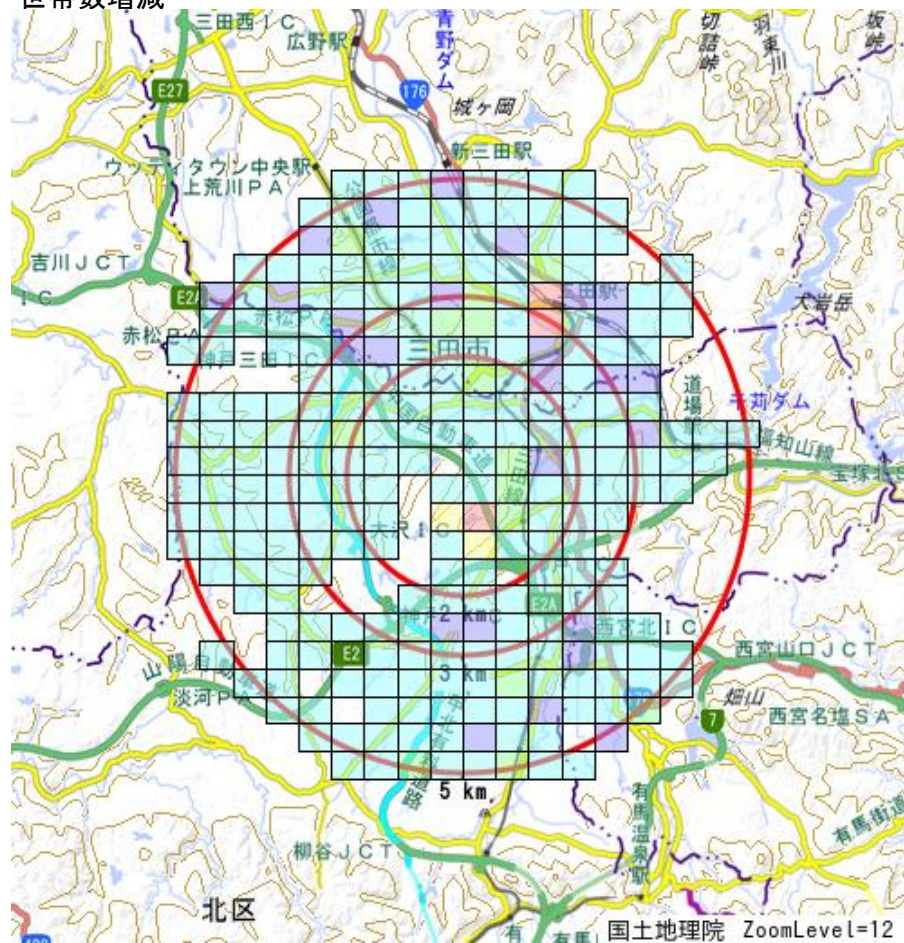
データ名	半径2km	半径3km	半径5km	神戸市北区	兵庫県
従業者規模別 (従業者数)					
1~4人	743	1,793	3,866	5,796	263,409
5~9人	1,337	2,594	5,307	7,087	284,483
10~19人	1,597	3,263	7,666	8,688	341,954
20~29人	1,002	1,955	4,866	5,522	208,170
30人以上	3,880	8,911	25,898	27,191	1,105,086

人口増減



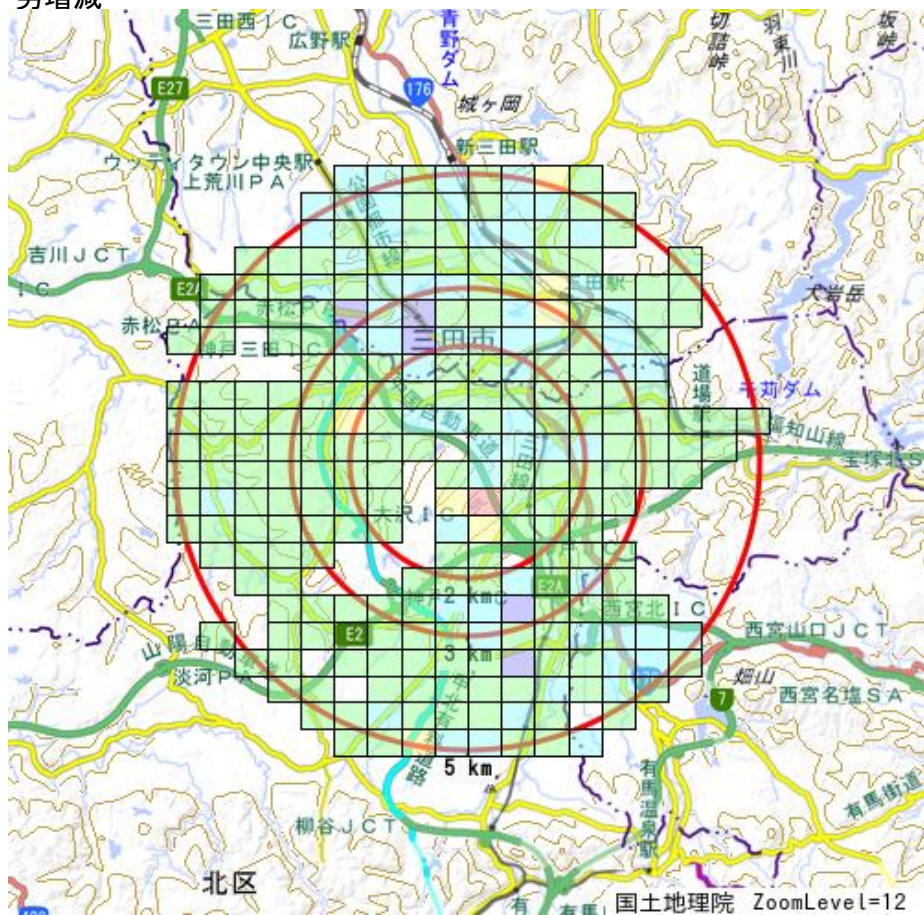
R02-H27人口増減	
Blue	-323以上 ~ -161未満
Cyan	-161以上 ~ 1未満
Green	1以上 ~ 163未満
Yellow	163以上 ~ 325未満
Red	325以上

世帯数増減



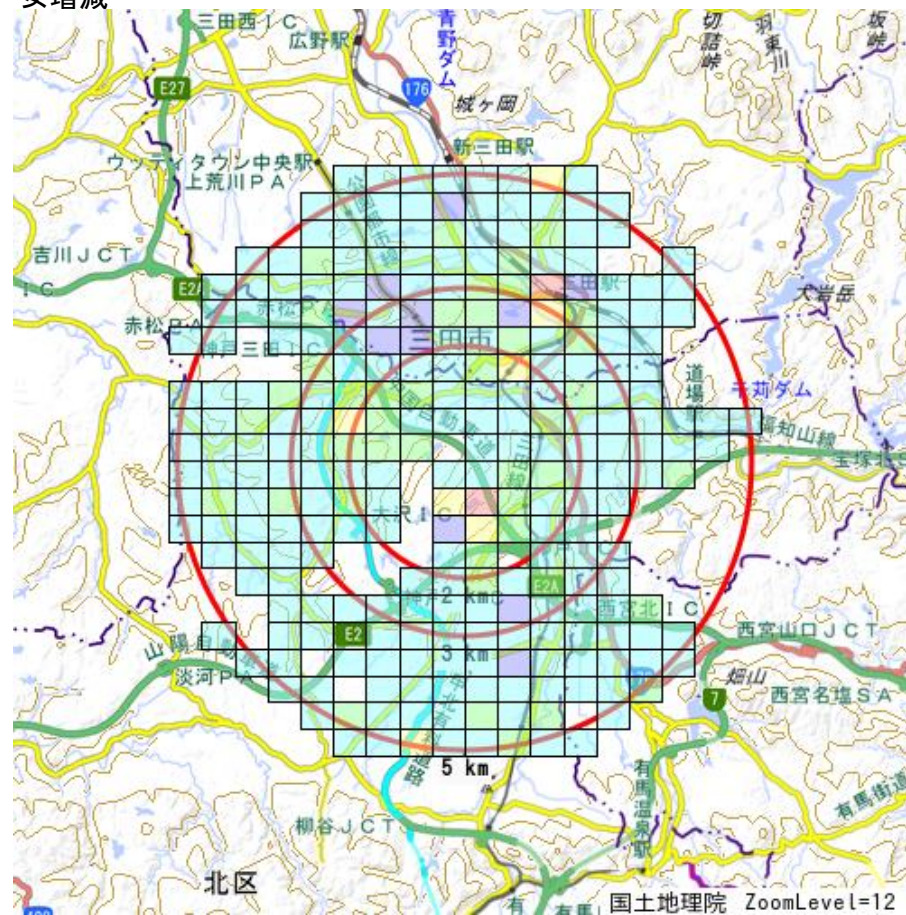
R02-H27世帯数増減	
Blue	-52以上 ~ -4未満
Cyan	-4以上 ~ 44未満
Green	44以上 ~ 92未満
Yellow	92以上 ~ 140未満
Red	140以上

男増減



R02-H27男増減	
Blue	-188以上 ~ -100未満
Cyan	-100以上 ~ -12未満
Green	-12以上 ~ 76未満
Yellow	76以上 ~ 164未満
Red	164以上

女増減



R02-H27女増減	
Blue	-152以上 ~ -74未満
Cyan	-74以上 ~ 4未満
Green	4以上 ~ 82未満
Yellow	82以上 ~ 160未満
Red	160以上