

基本分析

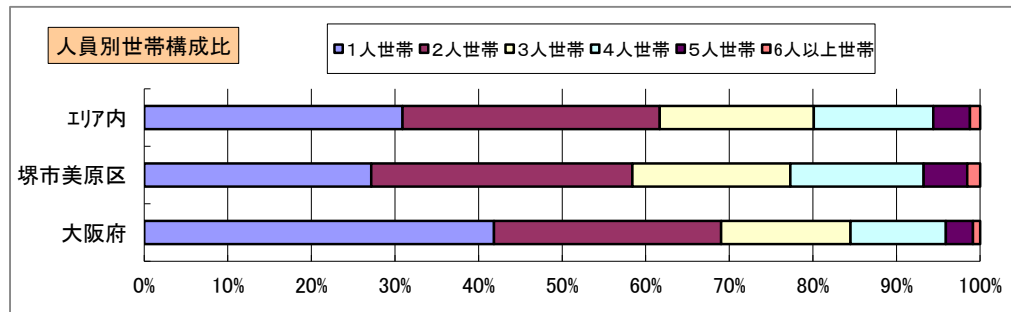
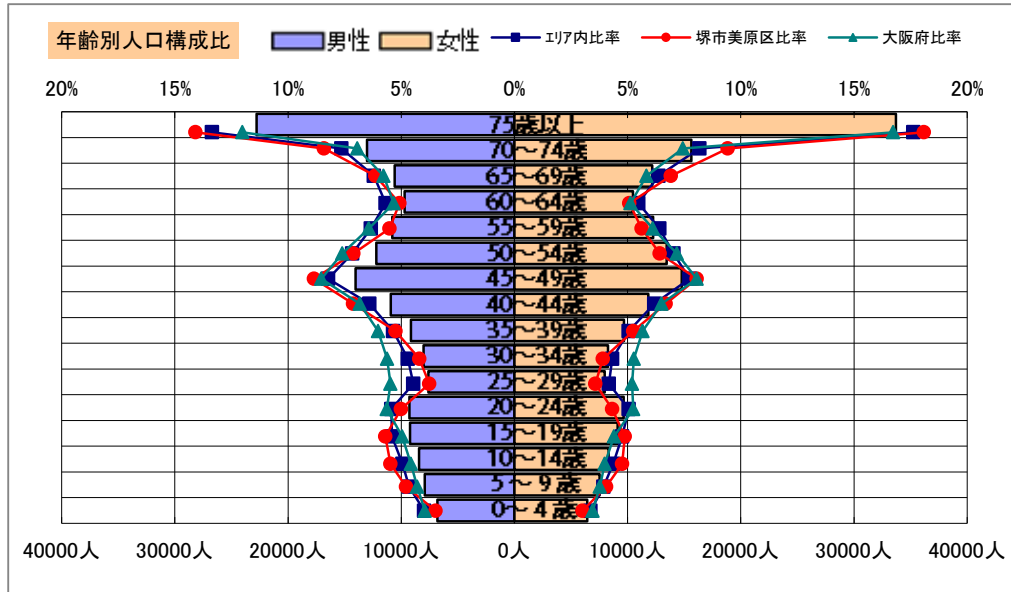
調査地点 大阪府堺市美原区平尾 エリア範囲 半径2km 半径3km 半径5km

データ名	人口				
	半径2km	半径3km	半径5km	堺市美原区	大阪府
人口総数	28,380	107,400	367,226	37,604	8,837,685
男人口	13,751	50,899	173,461	18,108	4,235,956
女人口	14,629	56,500	193,765	19,496	4,601,729

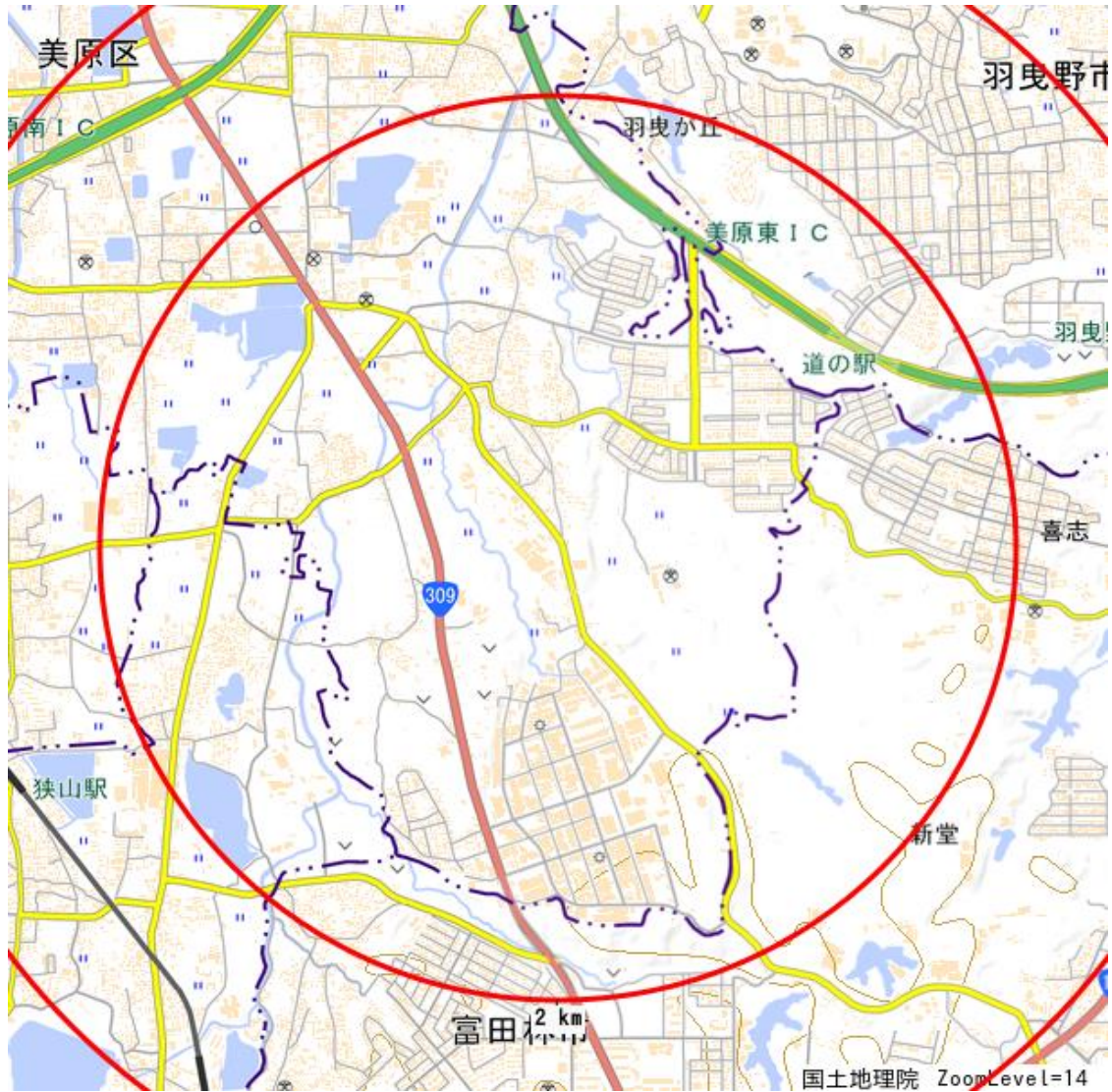
75歳以上	4,151	16,325	56,477	5,995	1,243,742
70-74	2,449	8,595	28,650	3,314	618,732
65-69	1,896	6,924	22,760	2,425	499,249
60-64	1,520	6,105	20,168	1,883	448,981
55-59	1,572	6,539	23,053	2,068	538,085
50-54	1,810	7,182	25,642	2,502	633,679
45-49	2,256	8,288	28,806	3,127	711,919
40-44	1,929	6,908	22,749	2,557	572,362
35-39	1,586	5,800	18,806	1,947	501,482
30-34	1,147	4,605	16,290	1,501	467,024
25-29	958	4,075	15,575	1,360	457,956
20-24	1,222	4,905	18,926	1,725	467,195
15-19	1,540	5,442	18,322	1,954	400,821
10-14	1,574	5,336	16,760	1,892	366,145
5-9	1,440	4,980	15,441	1,631	345,940
0-4	1,049	4,046	13,226	1,199	317,414

年少人口(0歳~14歳)	4,064	14,362	45,428	4,722	1,029,499
生産年齢人口(15歳~64歳)	15,541	59,847	208,336	20,624	5,199,504
老年人口(65歳以上)	8,495	31,844	107,887	11,734	2,361,723
15歳以上就業者数	11,747	44,811	154,727	15,634	3,635,394
後期高齢者数(75歳以上)	4,151	16,325	56,477	5,995	1,243,742

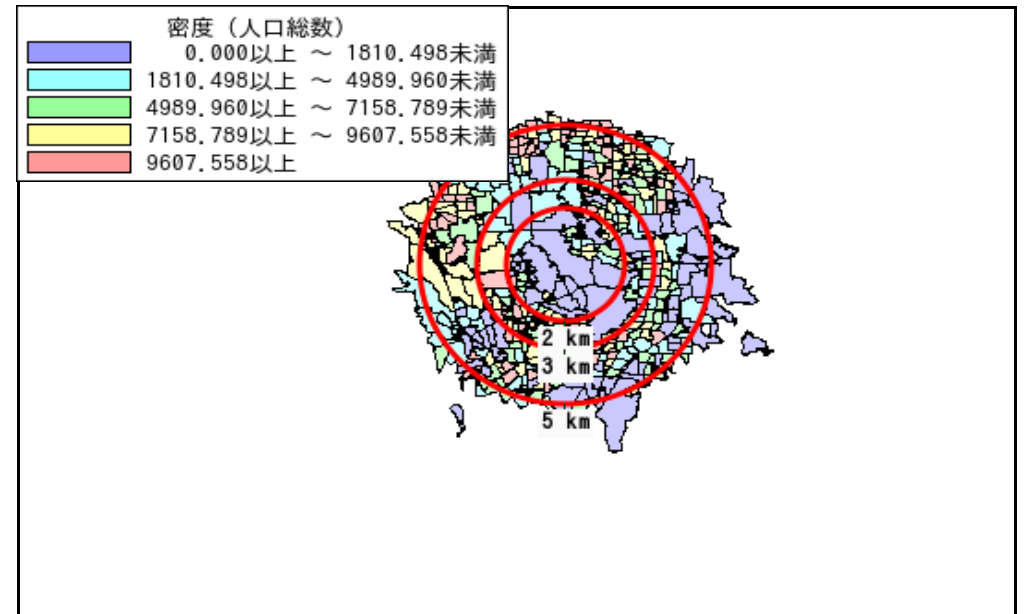
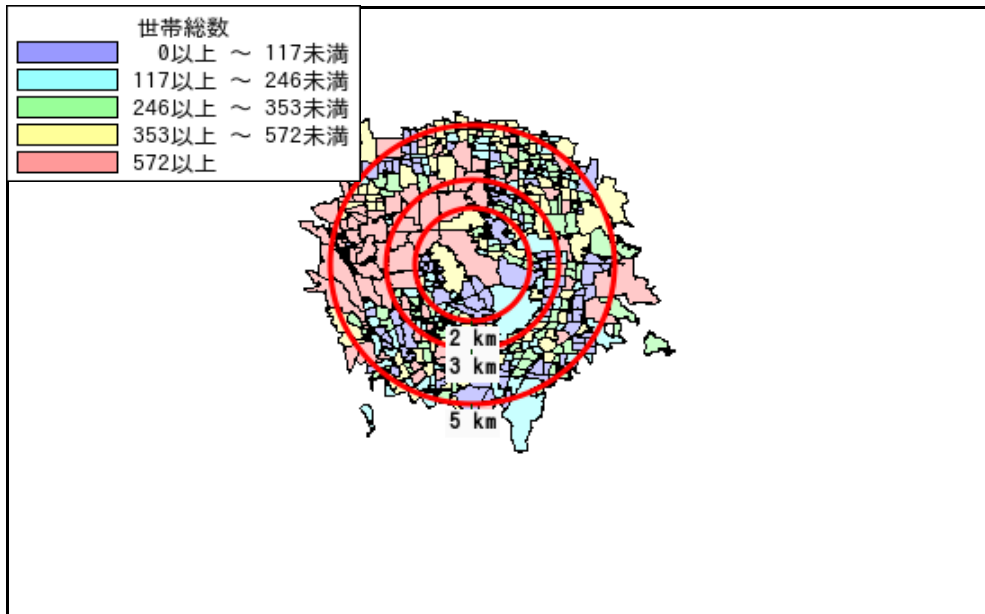
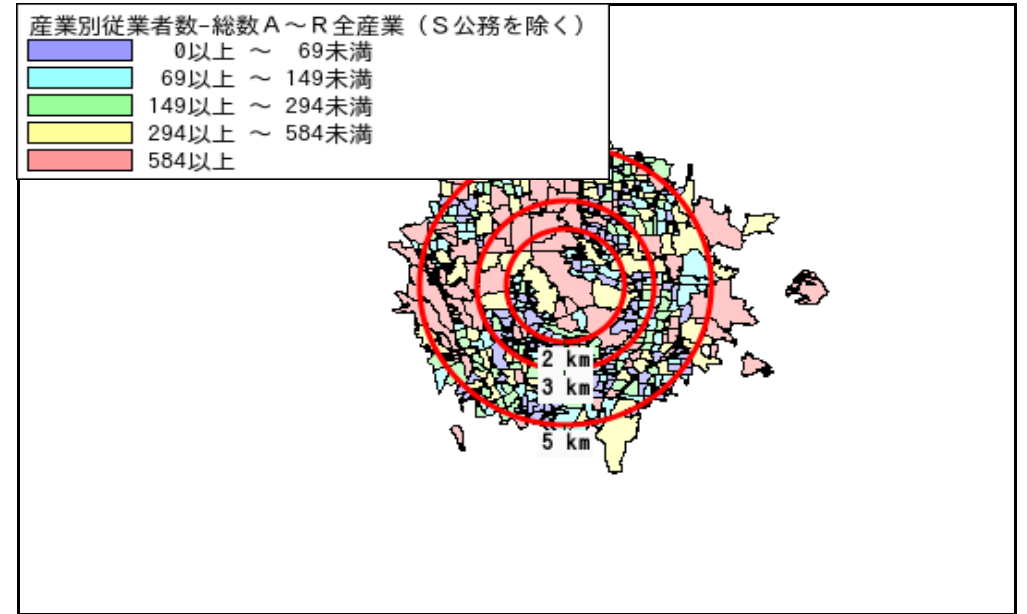

データ名	世帯数				
	半径2km	半径3km	半径5km	堺市美原区	大阪府
一般世帯総数	10,554	42,230	152,819	14,818	4,126,995
単身世帯	2,323	11,110	47,209	4,026	1,727,107
2人以上世帯	8,231	31,120	105,610	10,792	2,399,888
核家族世帯	7,435	28,433	96,754	9,721	2,192,989
夫婦のみの世帯	2,668	10,180	33,882	3,384	774,121
夫婦と子供から成る世帯	3,832	14,114	46,318	4,712	1,020,391
6歳未満世帯員のいる世帯	970	3,723	12,140	1,126	296,413
65歳以上世帯員のいる世帯	5,057	19,302	68,384	7,107	1,568,487
持ち家世帯	9,138	33,223	107,397	11,682	2,249,351
民営借家世帯	1,035	6,595	30,139	1,625	1,371,914



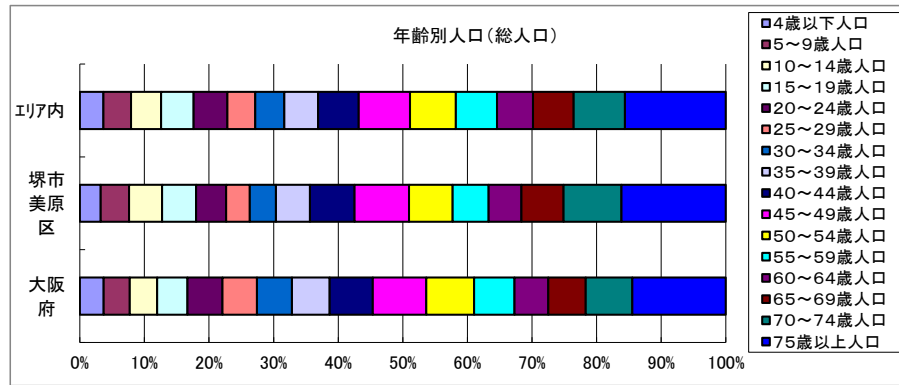
周辺地図



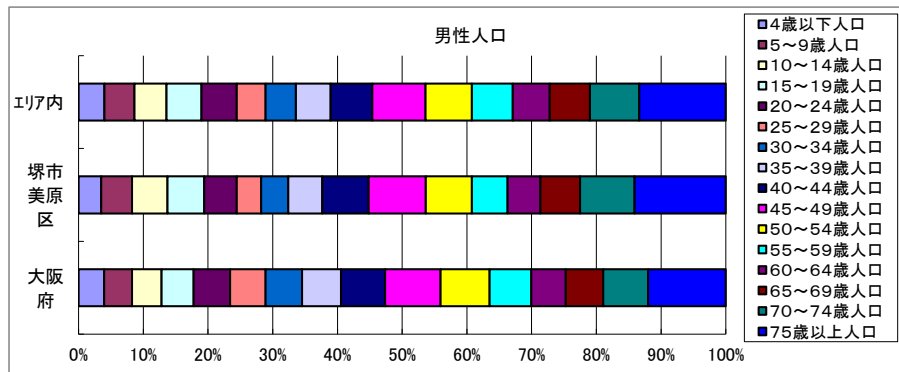
かかる小地域



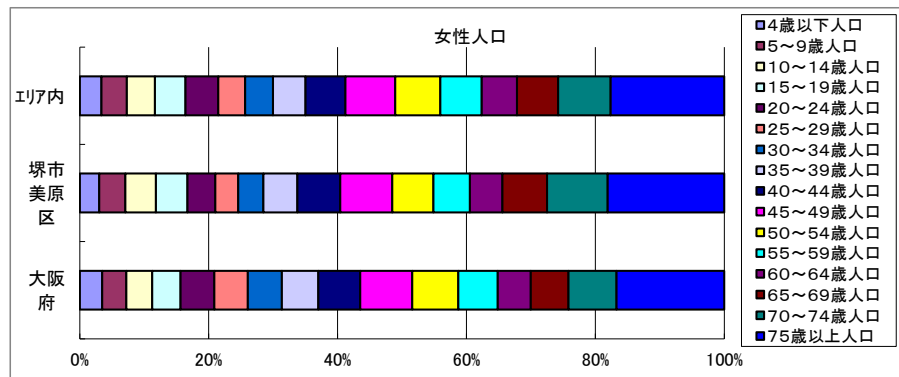
年齢別人口



データ名	半径2km	半径3km	半径5km	堺市美原区	大阪府
総人口	28,380	107,400	367,226	37,604	8,837,685
4歳以下人口	1,049	4,046	13,226	1,199	317,414
5～9歳人口	1,440	4,980	15,441	1,631	345,940
10～14歳人口	1,574	5,336	16,760	1,892	366,145
15～19歳人口	1,540	5,442	18,322	1,954	400,821
20～24歳人口	1,222	4,905	18,926	1,725	467,195
25～29歳人口	958	4,075	15,575	1,360	457,956
30～34歳人口	1,147	4,605	16,290	1,501	467,024
35～39歳人口	1,586	5,800	18,806	1,947	501,482
40～44歳人口	1,929	6,908	22,749	2,557	572,362
45～49歳人口	2,256	8,288	28,806	3,127	711,919
50～54歳人口	1,810	7,182	25,642	2,502	633,679
55～59歳人口	1,572	6,539	23,053	2,068	538,085
60～64歳人口	1,520	6,105	20,168	1,883	448,981
65～69歳人口	1,896	6,924	22,760	2,425	499,249
70～74歳人口	2,449	8,595	28,650	3,314	618,732
75歳以上人口	4,151	16,325	56,477	5,995	1,243,742

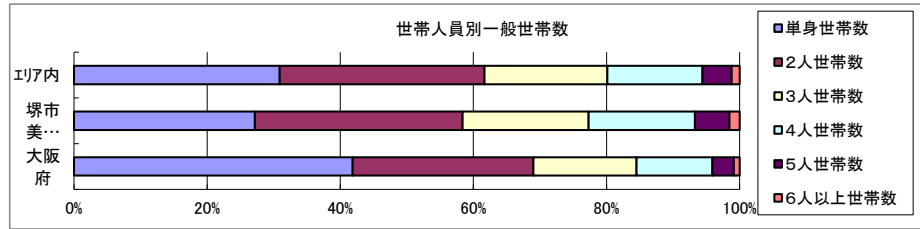


データ名	半径2km	半径3km	半径5km	堺市美原区	大阪府
男性総人口	13,751	50,899	173,461	18,108	4,235,956
4歳以下人口	560	2,100	6,795	619	162,354
5～9歳人口	746	2,551	7,923	850	176,474
10～14歳人口	820	2,717	8,438	973	187,534
15～19歳人口	806	2,705	9,217	1,013	203,718
20～24歳人口	646	2,445	9,266	892	231,542
25～29歳人口	476	1,957	7,606	670	224,908
30～34歳人口	575	2,266	8,024	748	230,653
35～39歳人口	753	2,776	9,141	934	247,335
40～44歳人口	933	3,313	10,928	1,268	280,736
45～49歳人口	1,115	4,045	14,025	1,574	350,481
50～54歳人口	907	3,451	12,205	1,264	311,958
55～59歳人口	739	3,065	10,799	982	264,101
60～64歳人口	718	2,859	9,705	904	218,762
65～69歳人口	866	3,233	10,590	1,092	237,306
70～74歳人口	1,147	3,948	13,026	1,496	284,877
75歳以上人口	1,776	6,730	22,778	2,505	493,162



データ名	半径2km	半径3km	半径5km	堺市美原区	大阪府
女性総人口	14,629	56,500	193,765	19,496	4,601,729
4歳以下人口	489	1,947	6,431	580	155,060
5～9歳人口	694	2,428	7,518	781	169,466
10～14歳人口	754	2,619	8,322	919	178,611
15～19歳人口	734	2,737	9,105	941	197,103
20～24歳人口	576	2,460	9,659	833	235,653
25～29歳人口	482	2,118	7,969	690	233,048
30～34歳人口	572	2,339	8,266	753	236,371
35～39歳人口	832	3,024	9,664	1,013	254,147
40～44歳人口	996	3,594	11,821	1,289	291,626
45～49歳人口	1,141	4,243	14,780	1,553	361,438
50～54歳人口	903	3,731	13,437	1,238	321,721
55～59歳人口	833	3,473	12,255	1,086	273,984
60～64歳人口	801	3,245	10,462	979	230,219
65～69歳人口	1,030	3,690	12,170	1,333	261,943
70～74歳人口	1,302	4,647	15,624	1,818	333,855
75歳以上人口	2,375	9,595	33,699	3,490	750,580

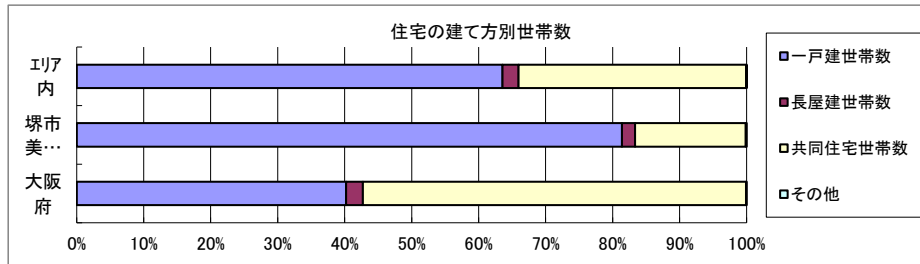
世帯数



データ名	半径2km	半径3km	半径5km	堺市美原区	大阪府	
一般世帯総数	10,554	42,230	152,819	14,818	4,126,995	
世帯人員別	単身世帯数	2,323	11,110	47,209	4,026	1,727,107
	2人世帯数	3,353	13,421	47,025	4,627	1,121,971
	3人世帯数	2,160	8,281	28,204	2,803	638,834
	4人世帯数	1,899	6,737	21,819	2,364	470,392
	5人世帯数	630	2,095	6,707	773	133,140
	6人以上世帯数	189	586	1,855	225	35,551

親族のみの世帯	8,174	30,838	104,541	10,713	2,350,796
核家族世帯	7,435	28,433	96,754	9,721	2,192,989
その他の親族世帯	739	2,405	7,787	992	157,807

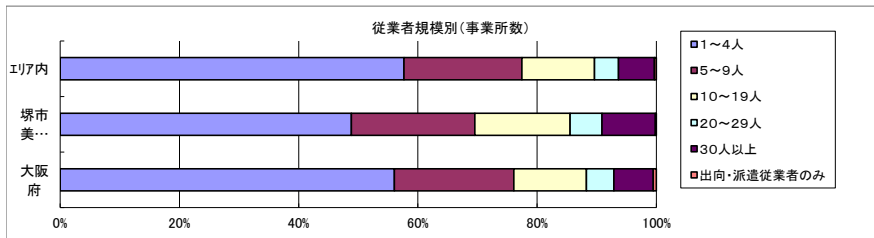
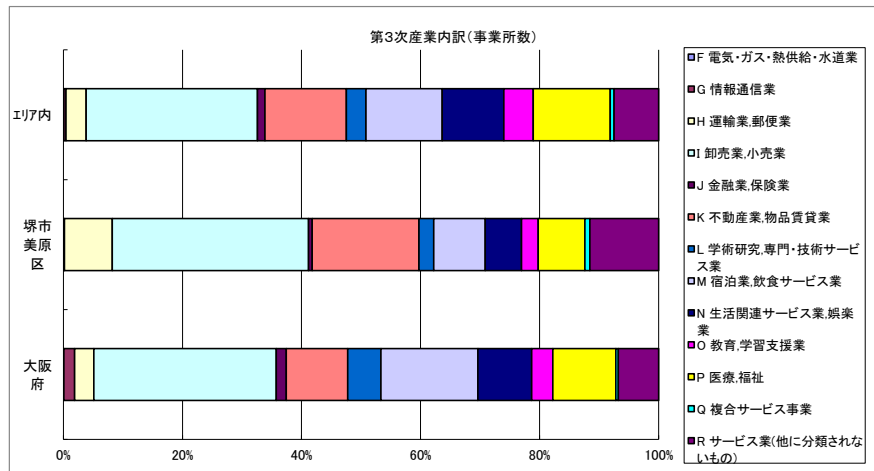
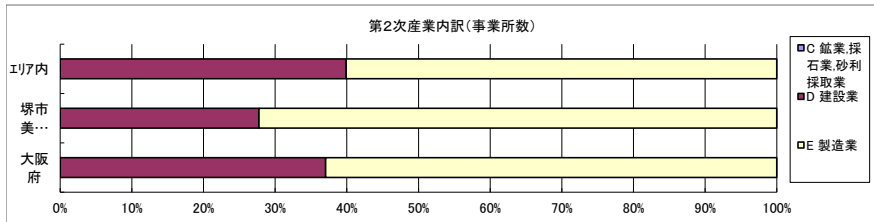
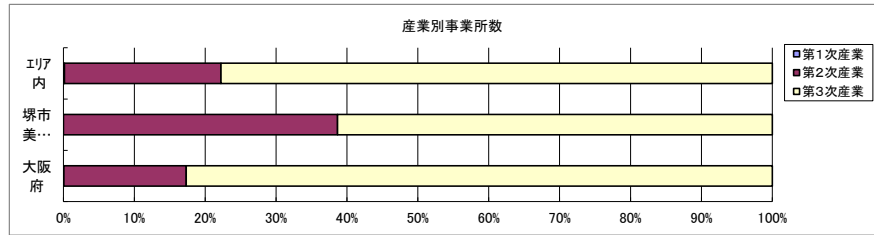
6歳未満世帯員のいる世帯	970	3,723	12,140	1,126	296,413
18歳未満世帯員のいる世帯	2,741	9,928	32,302	3,322	749,041
65歳以上世帯員のいる世帯	5,057	19,302	68,384	7,107	1,568,487



データ名	半径2km	半径3km	半径5km	堺市美原区	大阪府	
主世帯数	10,356	41,515	150,244	14,475	4,045,691	
住宅形態	一戸建世帯数	8,982	28,750	95,483	11,779	1,626,462
	長屋建世帯数	168	1,306	3,604	288	102,115
	共同住宅世帯数	1,198	11,428	51,048	2,391	2,313,875
	1~2階建て	464	2,899	11,878	886	202,287
	3~5階建て	557	4,675	22,006	542	784,129
	6~10階建て	84	2,273	10,454	889	669,644
	11階建て以上	93	1,582	6,710	74	657,815
	その他	8	30	109	17	3,239

データ名	半径2km	半径3km	半径5km	堺市美原区	大阪府	
住宅に住む一般世帯	10,460	41,920	151,899	14,639	4,090,622	
持ち家形態	持ち家世帯数	9,138	33,223	107,397	11,682	2,249,351
	民営の借家世帯数	1,035	6,595	30,139	1,625	1,371,914

経済センサス



データ名	半径2km	半径3km	半径5km	堺市美原区	大阪府
全産業事業所数 (S公務を除く)	973	3,242	12,058	1,790	392,940
第1次産業	2	5	17	0	292
第2次産業	339	785	2,663	692	67,782
第3次産業	632	2,450	9,379	1,098	324,866

データ名	半径2km	半径3km	半径5km	堺市美原区	大阪府
全産業従業者数 (S公務を除く)	13,369	38,181	118,711	21,857	4,393,139
第1次産業	25	59	191	0	2,428
第2次産業	5,620	11,221	30,984	10,503	826,556
第3次産業	7,725	26,902	87,537	11,354	3,564,155

データ名	半径2km	半径3km	半径5km	堺市美原区	大阪府
第2次産業内訳(事業所数)					
C 鉱業、採石業、砂利採取業	0	0	0	0	13
D 建設業	125	321	1,063	192	25,089
E 製造業	214	464	1,600	500	42,680

データ名	半径2km	半径3km	半径5km	堺市美原区	大阪府
第2次産業内訳(従業者数)					
C 鉱業、採石業、砂利採取業	0	0	0	0	132
D 建設業	1,016	2,115	6,352	1,607	222,338
E 製造業	4,604	9,106	24,632	8,896	604,086

データ名	半径2km	半径3km	半径5km	堺市美原区	大阪府
第3次産業内訳(事業所数)					
F 電気・ガス・熱供給・水道業	1	2	8	0	229
G 情報通信業	2	7	32	2	5,842
H 運輸業、郵便業	45	91	317	88	10,489
I 卸売業、小売業	200	688	2,700	362	99,597
J 金融業、保険業	7	29	117	7	5,442
K 不動産業、物品賃貸業	93	339	1,284	197	33,574
L 学術研究、専門・技術サービス業	26	93	310	27	18,083
M 宿泊業、飲食サービス業	58	276	1,201	95	52,979
N 生活関連サービス業、娯楽業	46	242	971	67	29,366
O 教育、学習支援業	24	141	462	31	11,546
P 医療、福祉	60	315	1,213	86	34,357
Q 複合サービス事業	4	17	63	9	1,380
R サービス業(他に分類されないもの)	66	210	701	127	21,982

データ名	半径2km	半径3km	半径5km	堺市美原区	大阪府
第3次産業内訳(従業者数)					
F 電気・ガス・熱供給・水道業	21	24	90	0	12,504
G 情報通信業	21	50	171	7	139,601
H 運輸業、郵便業	1,149	2,001	6,506	1,780	256,896
I 卸売業、小売業	2,143	6,225	22,552	3,960	1,002,387
J 金融業、保険業	54	238	1,520	48	124,950
K 不動産業、物品賃貸業	326	1,027	3,459	536	146,899
L 学術研究、専門・技術サービス業	110	606	1,681	122	146,694
M 宿泊業、飲食サービス業	578	2,593	10,254	870	415,766
N 生活関連サービス業、娯楽業	356	1,269	4,676	289	169,344
O 教育、学習支援業	357	1,644	4,979	329	143,651
P 医療、福祉	1,885	8,267	22,790	2,245	574,571
Q 複合サービス事業	40	199	961	139	21,080
R サービス業(他に分類されないもの)	685	2,759	7,898	1,029	409,812

データ名	半径2km	半径3km	半径5km	堺市美原区	大阪府
従業者規模別(事業所数)					
1~4人	462	1,821	6,952	874	220,240
5~9人	182	607	2,388	371	78,768
10~19人	176	445	1,466	286	47,879
20~29人	47	122	487	96	18,039
30人以上	103	238	726	160	25,989
出向・派遣従業者のみ	3	10	39	3	2,025

データ名	半径2km	半径3km	半径5km	堺市美原区	大阪府
従業者規模別(従業者数)					
1~4人	1,002	3,867	14,619	1,905	477,134
5~9人	1,188	3,975	15,544	2,426	516,481
10~19人	2,406	6,059	19,849	3,950	647,503
20~29人	1,101	2,920	11,642	2,266	429,026
30人以上	7,671	21,360	87,056	11,310	2,322,995

人口増減



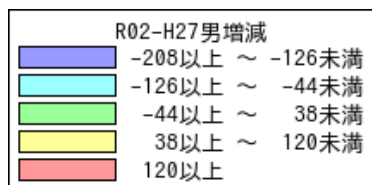
R02-H27人口増減	
Blue	-432以上 ~ -259未満
Cyan	-259以上 ~ -86未満
Light Green	-86以上 ~ 87未満
Yellow	87以上 ~ 260未満
Red	260以上

世帯数増減



R02-H27世帯数増減	
Blue	-149以上 ~ -72未満
Cyan	-72以上 ~ 5未満
Light Green	5以上 ~ 82未満
Yellow	82以上 ~ 159未満
Red	159以上

男増減



女増減

