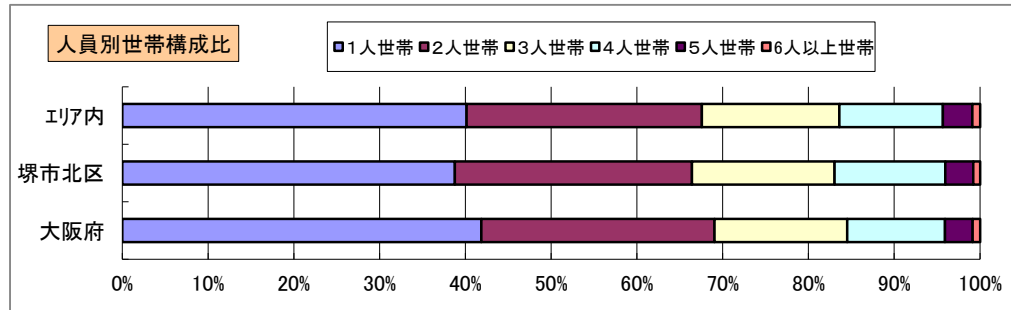
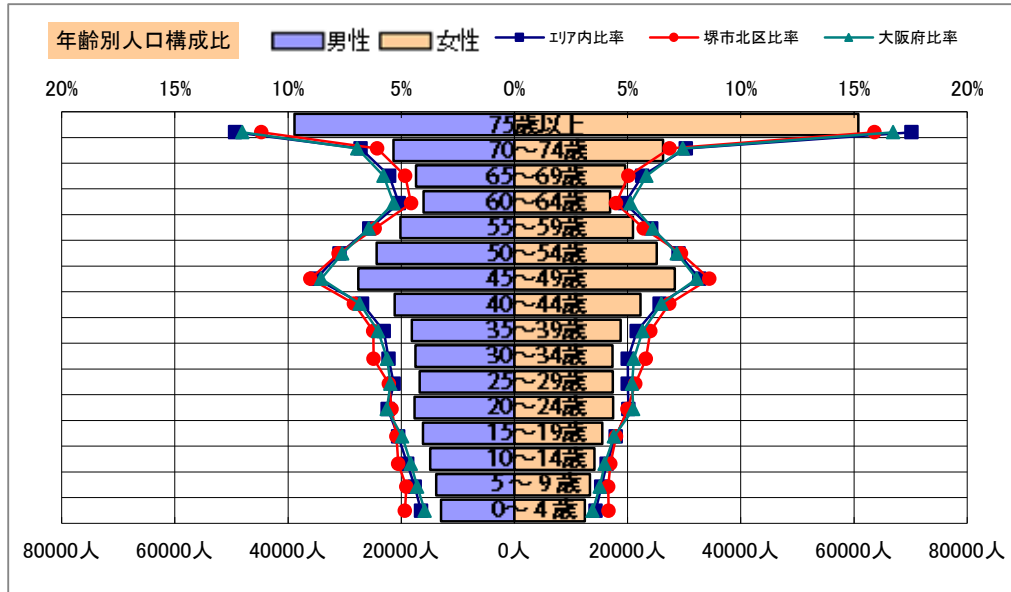


# 基本分析

調査地点 大阪府堺市北区金岡町 エリア範囲 半径2km 半径3km 半径5km



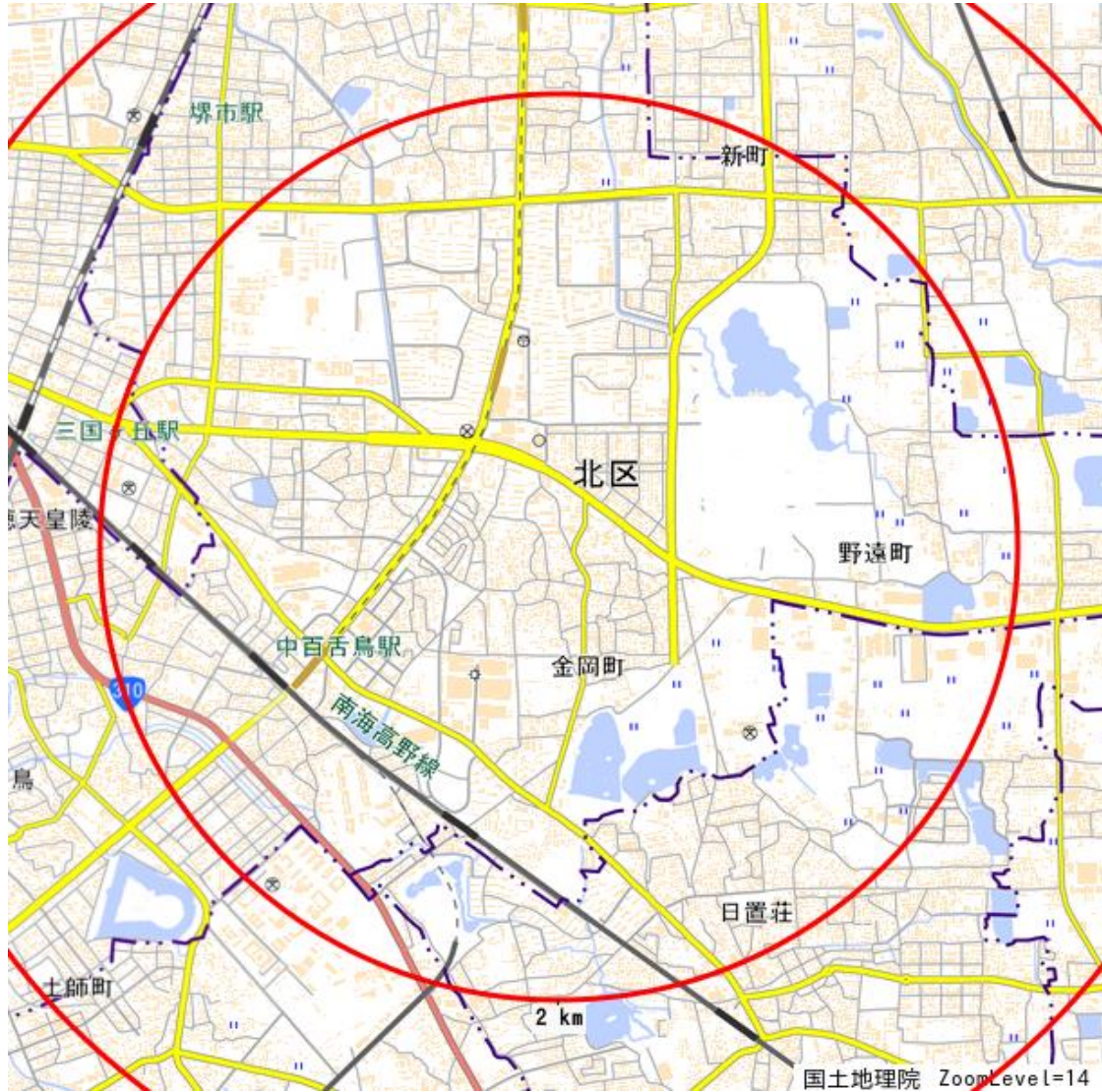
データ名	人口				
	半径2km	半径3km	半径5km	堺市北区	大阪府
人口総数	112,901	259,017	680,175	159,757	8,837,685
男人口	53,051	123,370	324,654	75,052	4,235,956
女人口	59,849	135,648	355,520	84,705	4,601,729

75歳以上	15,812	36,100	99,610	21,308	1,243,742
70～74	7,354	17,477	47,652	10,096	618,732
65～69	5,529	13,266	36,962	7,690	499,249
60～64	4,807	12,007	32,926	7,044	448,981
55～59	6,271	15,131	41,122	9,225	538,085
50～54	8,051	18,818	49,468	11,761	633,679
45～49	9,689	21,672	55,910	13,707	711,919
40～44	7,813	17,104	43,428	10,836	572,362
35～39	6,588	14,822	36,903	9,513	501,482
30～34	6,355	14,422	34,847	9,339	467,024
25～29	5,627	13,319	34,122	8,463	457,956
20～24	5,784	13,251	35,080	8,100	467,195
15～19	5,390	12,180	31,671	7,516	400,821
10～14	5,267	11,428	29,026	7,253	366,145
5～9	5,047	10,894	27,165	6,913	345,940
0～4	4,956	10,700	25,410	6,964	317,414


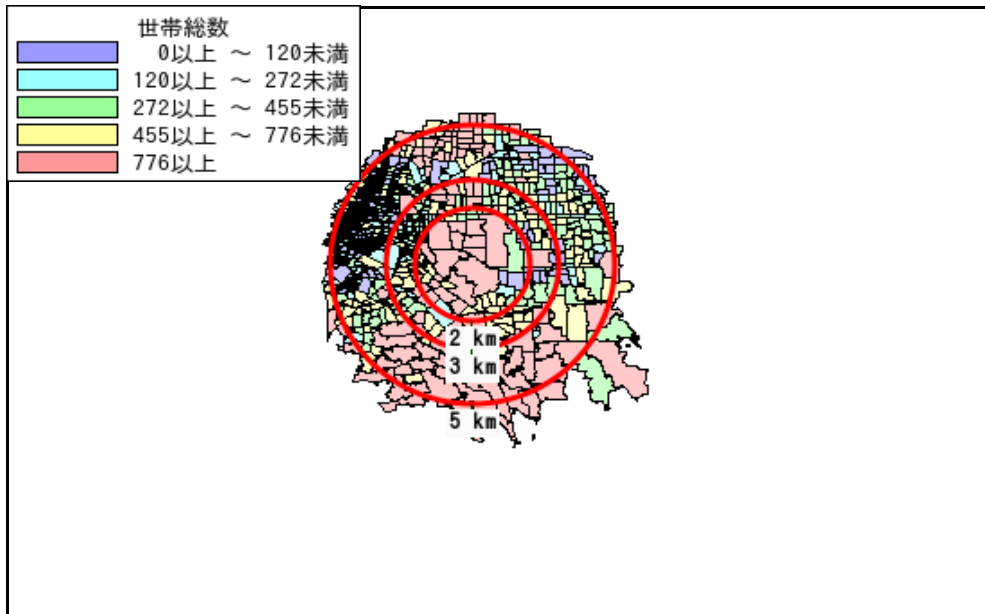


年少人口(0歳～14歳)	15,270	33,022	81,601	21,130	1,029,499
生産年齢人口(15歳～64歳)	66,376	152,725	395,476	95,504	5,199,504
老年人口(65歳以上)	28,695	66,844	184,224	39,094	2,361,723
15歳以上就業者数	48,517	111,417	283,127	69,647	3,635,394
後期高齢者数(75歳以上)	15,812	36,100	99,610	21,308	1,243,742

データ名	世帯数				
	半径2km	半径3km	半径5km	堺市北区	大阪府
一般世帯総数	51,322	116,400	310,284	72,419	4,126,995
単身世帯	20,067	44,364	124,587	28,090	1,727,107
2人以上世帯	31,255	72,036	185,697	44,329	2,399,888
核家族世帯	29,213	66,666	170,747	41,215	2,192,989
夫婦のみの世帯	10,144	23,088	58,706	14,252	774,121
夫婦と子供から成る世帯	14,228	32,082	80,108	20,035	1,020,391
6歳未満世帯員のいる世帯	4,602	9,895	23,535	6,442	296,413
65歳以上世帯員のいる世帯	19,003	44,320	121,741	25,950	1,568,487
持ち家世帯	25,590	64,484	171,821	36,145	2,249,351
民営借家世帯	13,216	34,513	97,758	22,142	1,371,914

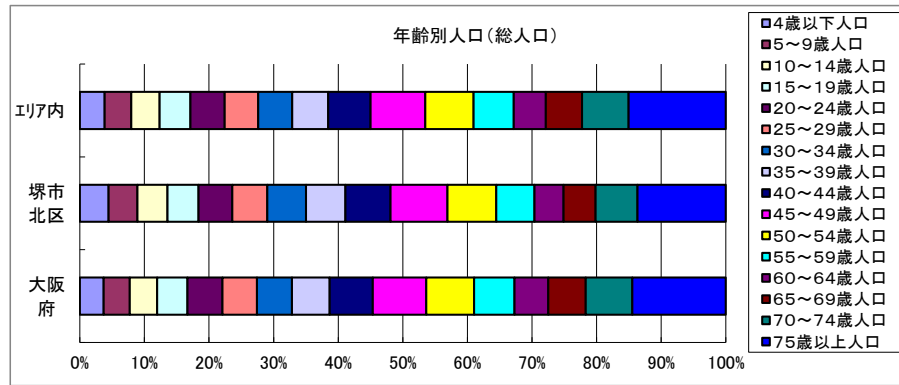
# 周辺地図



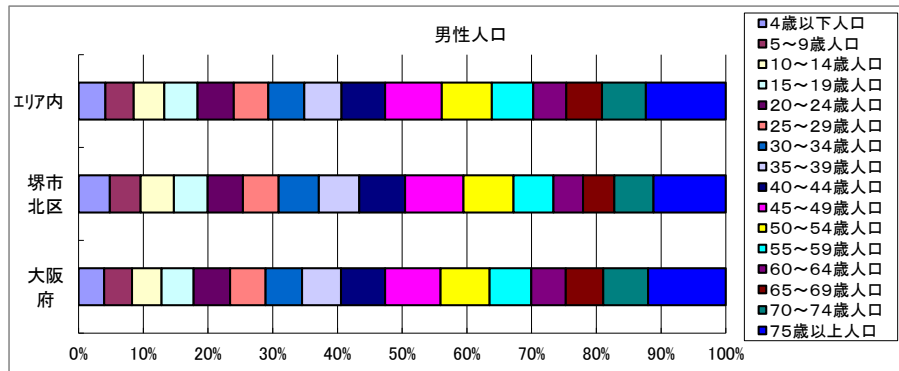
# かかる小地域



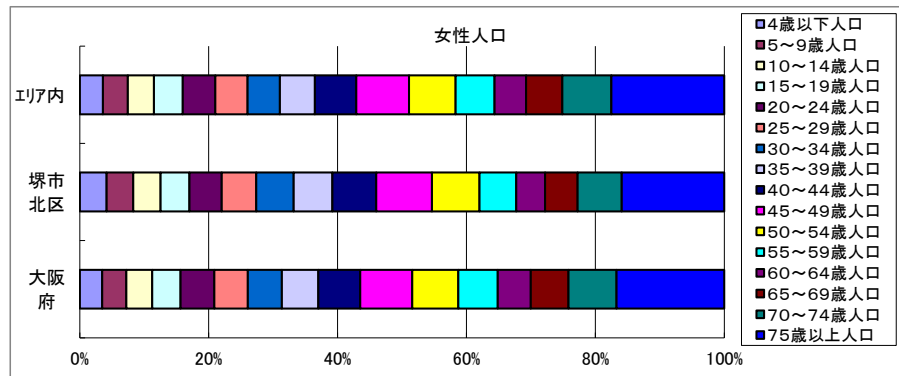
# 年齢別人口



データ名	半径2km	半径3km	半径5km	堺市北区	大阪府
総人口	112,901	259,017	680,175	159,757	8,837,685
4歳以下人口	4,956	10,700	25,410	6,964	317,414
5～9歳人口	5,047	10,894	27,165	6,913	345,940
10～14歳人口	5,267	11,428	29,026	7,253	366,145
15～19歳人口	5,390	12,180	31,671	7,516	400,821
20～24歳人口	5,784	13,251	35,080	8,100	467,195
25～29歳人口	5,627	13,319	34,122	8,463	457,956
30～34歳人口	6,355	14,422	34,847	9,339	467,024
35～39歳人口	6,588	14,822	36,903	9,513	501,482
40～44歳人口	7,813	17,104	43,428	10,836	572,362
45～49歳人口	9,689	21,672	55,910	13,707	711,919
50～54歳人口	8,051	18,818	49,468	11,761	633,679
55～59歳人口	6,271	15,131	41,122	9,225	538,085
60～64歳人口	4,807	12,007	32,926	7,044	448,981
65～69歳人口	5,529	13,266	36,962	7,690	499,249
70～74歳人口	7,354	17,477	47,652	10,096	618,732
75歳以上人口	15,812	36,100	99,610	21,308	1,243,742

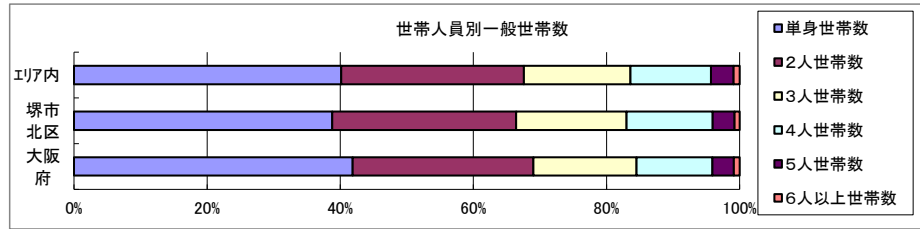


データ名	半径2km	半径3km	半径5km	堺市北区	大阪府
男性総人口	53,051	123,370	324,654	75,052	4,235,956
4歳以下人口	2,516	5,452	12,990	3,535	162,354
5～9歳人口	2,573	5,513	13,844	3,493	176,474
10～14歳人口	2,735	5,927	14,880	3,757	187,534
15～19歳人口	2,763	6,282	16,155	3,810	203,718
20～24歳人口	2,950	6,682	17,627	3,970	231,542
25～29歳人口	2,685	6,450	16,761	4,054	224,908
30～34歳人口	3,165	7,149	17,492	4,548	230,653
35～39歳人口	3,130	7,197	18,143	4,557	247,335
40～44歳人口	3,700	8,263	21,179	5,187	280,736
45～49歳人口	4,641	10,619	27,588	6,592	350,481
50～54歳人口	3,901	9,205	24,326	5,677	311,958
55～59歳人口	3,052	7,453	20,165	4,510	264,101
60～64歳人口	2,261	5,805	16,047	3,340	218,762
65～69歳人口	2,473	6,139	17,409	3,532	237,306
70～74歳人口	3,162	7,785	21,389	4,433	284,877
75歳以上人口	6,111	14,194	38,846	8,174	493,162



データ名	半径2km	半径3km	半径5km	堺市北区	大阪府
女性総人口	59,849	135,648	355,520	84,705	4,601,729
4歳以下人口	2,441	5,248	12,420	3,429	155,060
5～9歳人口	2,474	5,380	13,321	3,420	169,466
10～14歳人口	2,532	5,500	14,146	3,496	178,611
15～19歳人口	2,627	5,898	15,516	3,706	197,103
20～24歳人口	2,834	6,569	17,453	4,130	235,653
25～29歳人口	2,942	6,868	17,361	4,409	233,048
30～34歳人口	3,191	7,273	17,354	4,791	236,371
35～39歳人口	3,458	7,626	18,761	4,956	254,147
40～44歳人口	4,113	8,841	22,250	5,649	291,626
45～49歳人口	5,049	11,053	28,322	7,115	361,438
50～54歳人口	4,150	9,613	25,142	6,084	321,721
55～59歳人口	3,218	7,678	20,957	4,715	273,984
60～64歳人口	2,546	6,202	16,879	3,704	230,219
65～69歳人口	3,056	7,127	19,554	4,158	261,943
70～74歳人口	4,192	9,692	26,263	5,663	333,855
75歳以上人口	9,700	21,906	60,764	13,134	750,580

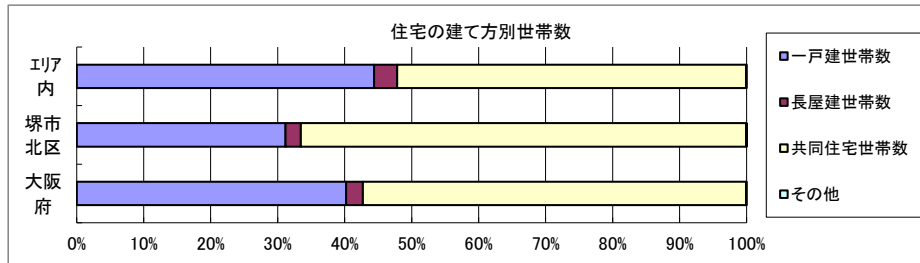
# 世帯数



データ名	半径2km	半径3km	半径5km	堺市北区	大阪府	
一般世帯総数	51,322	116,400	310,284	72,419	4,126,995	
世帯人員別	単身世帯数	20,067	44,364	124,587	28,090	1,727,107
	2人世帯数	14,150	32,600	85,097	20,000	1,121,971
	3人世帯数	8,425	19,453	49,731	12,037	638,834
	4人世帯数	6,607	14,974	37,456	9,360	470,392
	5人世帯数	1,708	3,995	10,593	2,371	133,140
	6人以上世帯数	365	1,014	2,820	561	35,551

親族のみの世帯	30,918	71,157	183,291	43,782	2,350,796
核家族世帯	29,213	66,666	170,747	41,215	2,192,989
その他の親族世帯	1,705	4,491	12,544	2,567	157,807

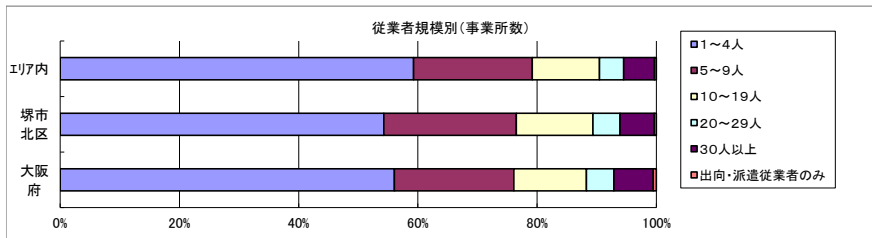
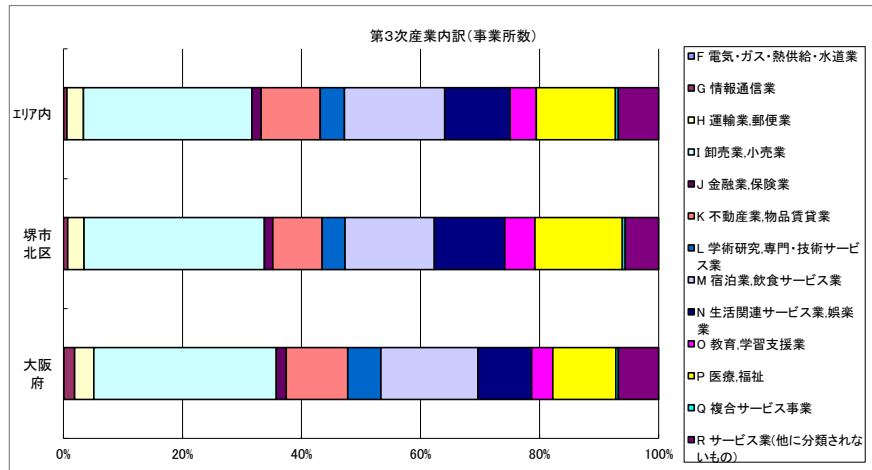
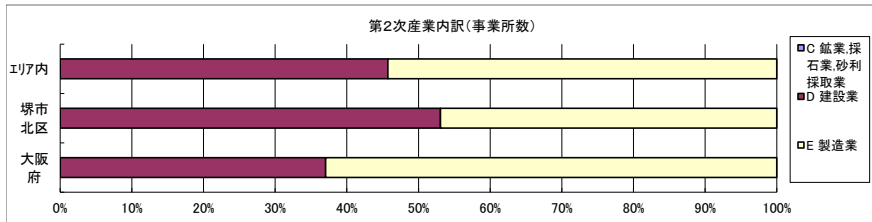
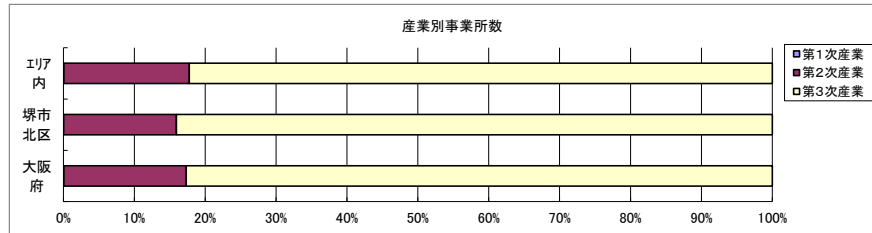
6歳未満世帯員のいる世帯	4,602	9,895	23,535	6,442	296,413
18歳未満世帯員のいる世帯	11,087	24,046	59,312	15,438	749,041
65歳以上世帯員のいる世帯	19,003	44,320	121,741	25,950	1,568,487



データ名	半径2km	半径3km	半径5km	堺市北区	大阪府	
主世帯数	50,762	114,878	305,222	71,626	4,045,691	
住宅形態	一戸建世帯数	15,876	47,874	135,498	22,325	1,626,462
	長屋建世帯数	852	3,896	10,453	1,647	102,115
	共同住宅世帯数	34,014	63,039	159,032	47,615	2,313,875
	1~2階建て	2,791	8,279	19,806	4,894	202,287
	3~5階建て	13,772	26,631	68,305	18,997	784,129
	6~10階建て	7,286	13,089	37,297	10,144	669,644
	11階建て以上	10,166	15,040	33,624	13,580	657,815
	その他	20	68	239	39	3,239

データ名	半径2km	半径3km	半径5km	堺市北区	大阪府	
住宅に住む一般世帯	51,137	115,838	308,009	72,134	4,090,622	
持ち家形態	持ち家世帯数	25,590	64,484	171,821	36,145	2,249,351
	民営の借家世帯数	13,216	34,513	97,758	22,142	1,371,914

# 経済センサス



データ名	半径2km	半径3km	半径5km	堺市北区	大阪府
全産業事業所数 (S公務を除く)	3,132	7,951	24,379	4,797	392,940
第1次産業	1	2	15	2	292
第2次産業	465	1,319	4,316	763	67,782
第3次産業	2,665	6,631	20,047	4,032	324,866

データ名	半径2km	半径3km	半径5km	堺市北区	大阪府
全産業従業者数 (S公務を除く)	33,604	72,245	227,157	46,266	4,393,139
第1次産業	2	5	118	4	2,428
第2次産業	5,619	12,505	44,366	7,168	826,556
第3次産業	27,985	59,736	182,672	39,094	3,564,155

データ名	半径2km	半径3km	半径5km	堺市北区	大阪府
第2次産業内訳 (事業所数)					
C 鉱業、採石業、砂利採取業	0	0	0	0	13
D 建設業	235	655	1,974	405	25,089
E 製造業	230	664	2,342	358	42,680

データ名	半径2km	半径3km	半径5km	堺市北区	大阪府
第2次産業内訳 (従業者数)					
C 鉱業、採石業、砂利採取業	0	0	0	0	132
D 建設業	1,890	4,293	13,155	2,770	222,338
E 製造業	3,729	8,212	31,211	4,398	604,086

データ名	半径2km	半径3km	半径5km	堺市北区	大阪府
第3次産業内訳 (事業所数)					
F 電気・ガス・熱供給・水道業	0	0	9	0	229
G 情報通信業	21	38	107	29	5,842
H 運輸業、郵便業	74	185	556	111	10,489
I 卸売業、小売業	763	1,929	5,673	1,221	99,597
J 金融業、保険業	40	87	310	58	5,442
K 不動産業、物品賃貸業	230	581	1,994	334	33,574
L 学術研究、専門・技術サービス業	104	264	818	155	18,083
M 宿泊業、飲食サービス業	423	1,037	3,373	604	52,979
N 生活関連サービス業、娯楽業	329	813	2,210	478	29,366
O 教育、学習支援業	134	326	875	204	11,546
P 医療、福祉	386	943	2,664	592	34,357
Q 複合サービス事業	15	36	99	20	1,380
R サービス業(他に分類されないもの)	146	392	1,359	226	21,982

データ名	半径2km	半径3km	半径5km	堺市北区	大阪府
第3次産業内訳 (従業者数)					
F 電気・ガス・熱供給・水道業	0	0	319	0	12,504
G 情報通信業	128	224	1,033	190	139,601
H 運輸業、郵便業	1,023	2,470	8,956	1,689	256,896
I 卸売業、小売業	7,731	16,909	47,513	11,377	1,002,387
J 金融業、保険業	466	1,055	5,072	673	124,950
K 不動産業、物品賃貸業	926	1,966	6,362	1,406	146,899
L 学術研究、専門・技術サービス業	530	1,313	4,572	815	146,694
M 宿泊業、飲食サービス業	3,437	7,600	22,315	5,194	415,766
N 生活関連サービス業、娯楽業	2,011	3,816	9,664	2,537	169,344
O 教育、学習支援業	1,931	4,459	12,250	1,971	143,651
P 医療、福祉	7,693	14,784	48,227	10,012	574,571
Q 複合サービス事業	360	503	1,458	392	21,080
R サービス業(他に分類されないもの)	1,749	4,637	14,931	2,838	409,812

データ名	半径2km	半径3km	半径5km	堺市北区	大阪府
従業者規模別 (事業所数)					
1~4人	1,695	4,607	14,449	2,604	220,240
5~9人	665	1,613	4,852	1,066	78,768
10~19人	421	956	2,754	617	47,879
20~29人	152	346	988	218	18,039
30人以上	192	403	1,254	275	25,989
出向・派遣従業者のみ	7	26	82	17	2,025

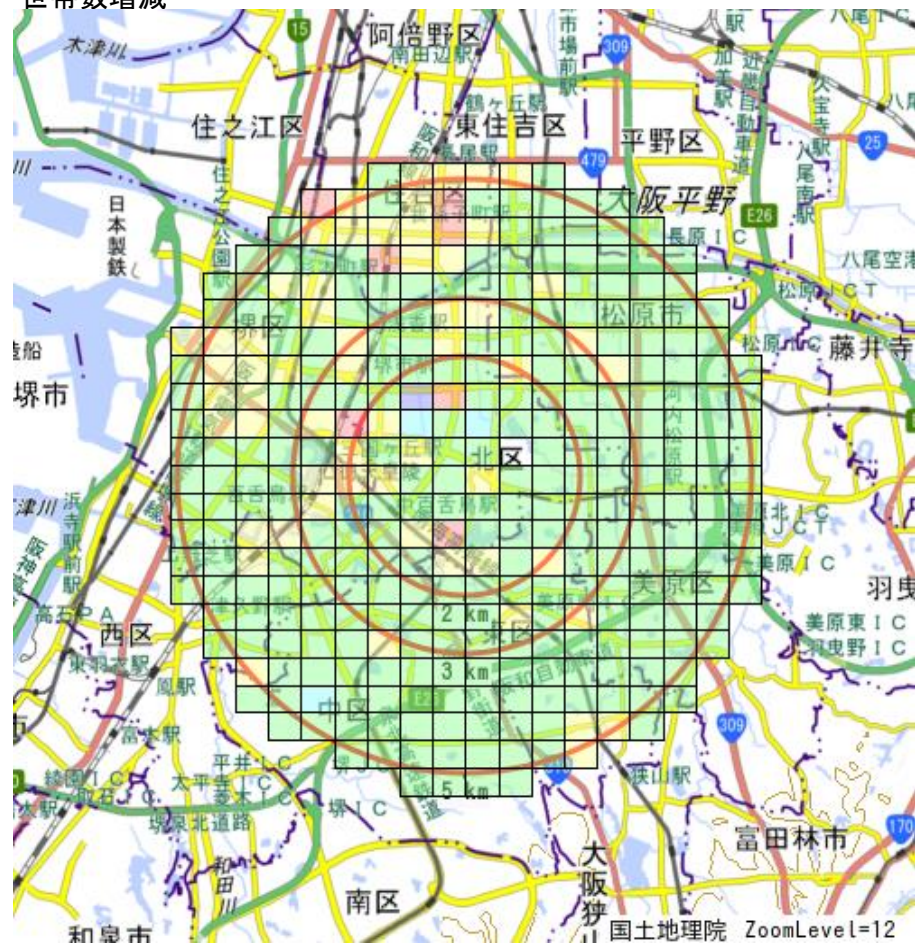
データ名	半径2km	半径3km	半径5km	堺市北区	大阪府
従業者規模別 (従業者数)					
1~4人	3,619	9,710	30,465	5,639	477,134
5~9人	4,362	10,602	31,706	6,994	516,481
10~19人	5,615	13,000	37,338	8,324	647,503
20~29人	3,657	8,235	23,531	5,224	429,026
30人以上	16,350	30,698	104,117	20,085	2,322,995

### 人口増減



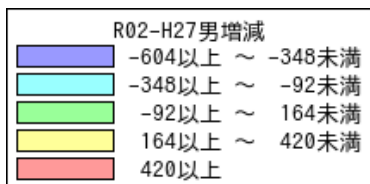
R02-H27人口増減	
Dark Blue	-1269以上 ~ -711未満
Light Blue	-711以上 ~ -153未満
Green	-153以上 ~ 405未満
Yellow	405以上 ~ 963未満
Red	963以上

### 世帯数増減



R02-H27世帯数増減	
Dark Blue	-636以上 ~ -390未満
Light Blue	-390以上 ~ -144未満
Green	-144以上 ~ 102未満
Yellow	102以上 ~ 348未満
Red	348以上

### 男増減



### 女増減

