

# 基本分析

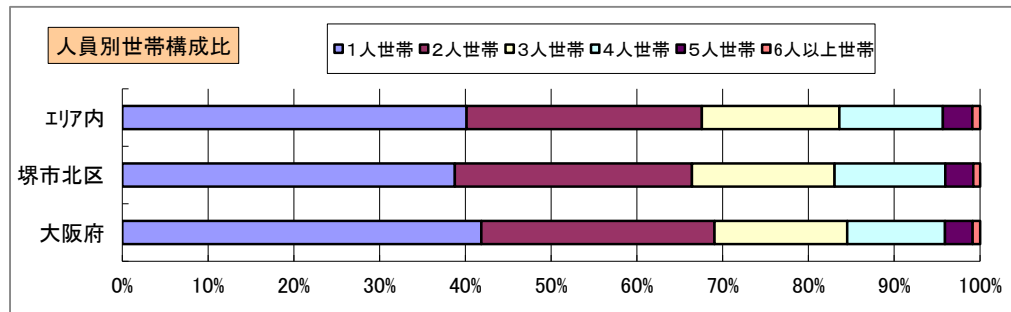
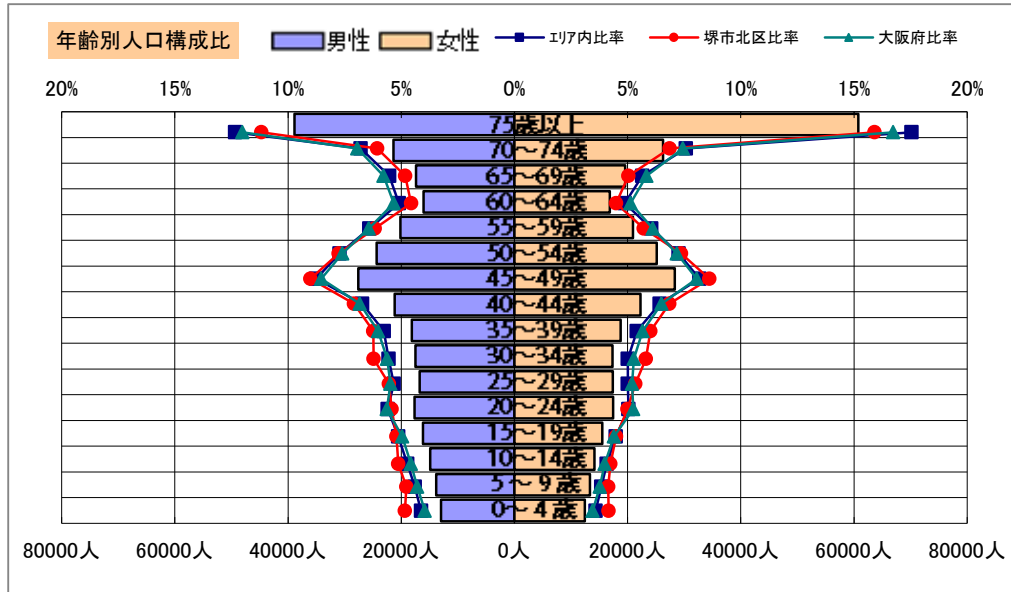
調査地点 大阪府堺市北区金岡町 エリア範囲 半径2km 半径3km 半径5km

データ名	人口				
	半径2km	半径3km	半径5km	堺市北区	大阪府
人口総数	112,898	258,979	680,123	159,757	8,837,685
男人口	53,050	123,351	324,631	75,052	4,235,956
女人口	59,848	135,628	355,492	84,705	4,601,729

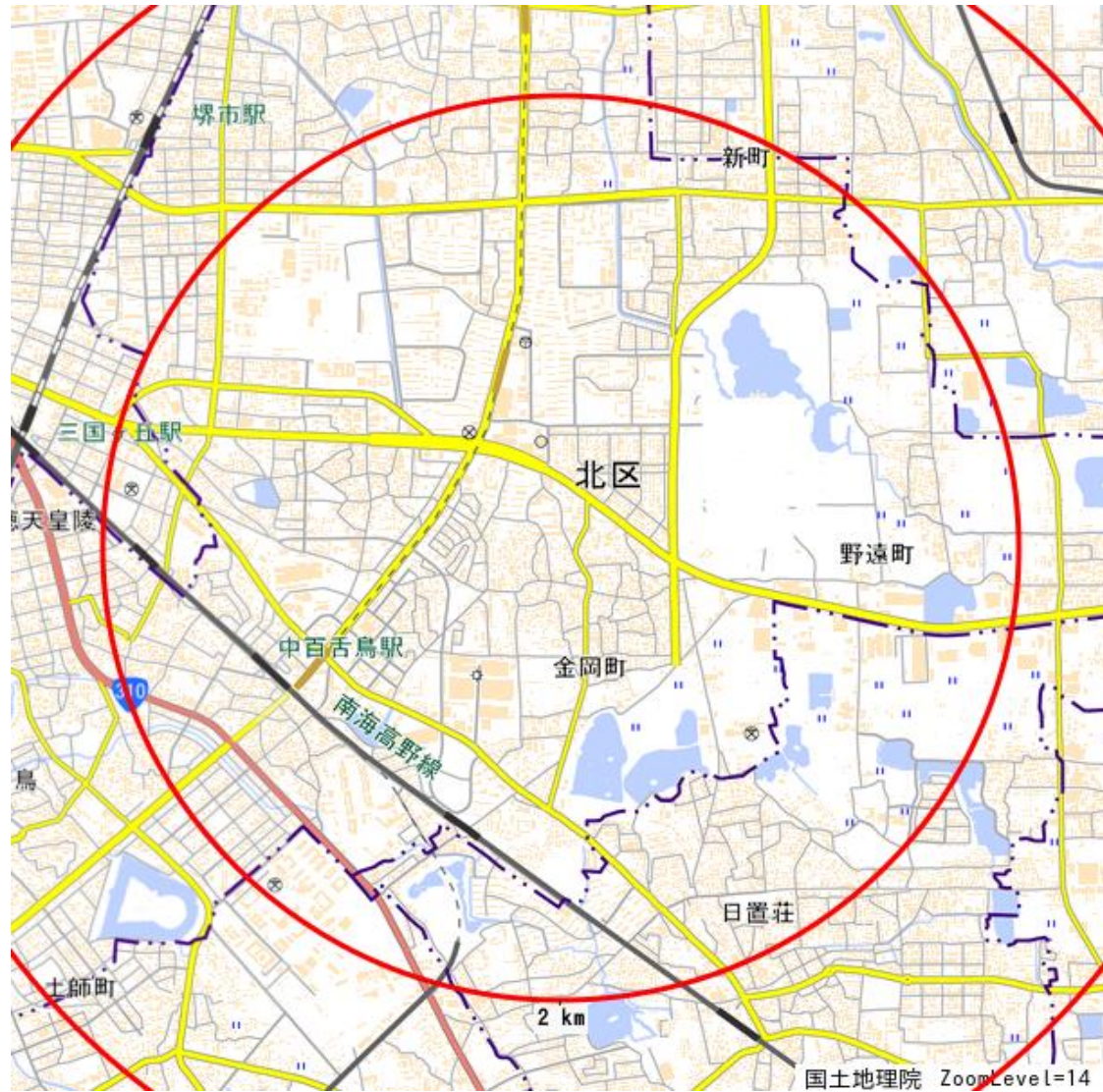
75歳以上	15,813	36,095	99,598	21,308	1,243,742
70-74	7,355	17,474	47,648	10,096	618,732
65-69	5,529	13,264	36,959	7,690	499,249
60-64	4,807	12,004	32,923	7,044	448,981
55-59	6,270	15,128	41,118	9,225	538,085
50-54	8,050	18,815	49,464	11,761	633,679
45-49	9,689	21,669	55,906	13,707	711,919
40-44	7,813	17,102	43,426	10,836	572,362
35-39	6,588	14,820	36,902	9,513	501,482
30-34	6,355	14,420	34,844	9,339	467,024
25-29	5,627	13,317	34,119	8,463	457,956
20-24	5,784	13,250	35,077	8,100	467,195
15-19	5,389	12,179	31,669	7,516	400,821
10-14	5,266	11,427	29,025	7,253	366,145
5-9	5,047	10,893	27,165	6,913	345,940
0-4	4,956	10,699	25,409	6,964	317,414

年少人口(0歳~14歳)	15,268	33,018	81,600	21,130	1,029,499
生産年齢人口(15歳~64歳)	66,371	152,703	395,448	95,504	5,199,504
老年人口(65歳以上)	28,698	66,834	184,205	39,094	2,361,723
15歳以上就業者数	48,515	111,402	283,112	69,647	3,635,394
後期高齢者数(75歳以上)	15,813	36,095	99,598	21,308	1,243,742





データ名	世帯数				
	半径2km	半径3km	半径5km	堺市北区	大阪府
一般世帯総数	51,323	116,379	310,253	72,419	4,126,995
単身世帯	20,070	44,354	124,567	28,090	1,727,107
2人以上世帯	31,253	72,025	185,686	44,329	2,399,888
核家族世帯	29,212	66,656	170,736	41,215	2,192,989
夫婦のみの世帯	10,144	23,084	58,702	14,252	774,121
夫婦と子供から成る世帯	14,226	32,079	80,105	20,035	1,020,391
6歳未満世帯員のいる世帯	4,601	9,893	23,534	6,442	296,413
65歳以上世帯員のいる世帯	19,005	44,311	121,729	25,950	1,568,487
持ち家世帯	25,589	64,475	171,817	36,145	2,249,351
民営借家世帯	13,219	34,503	97,739	22,142	1,371,914



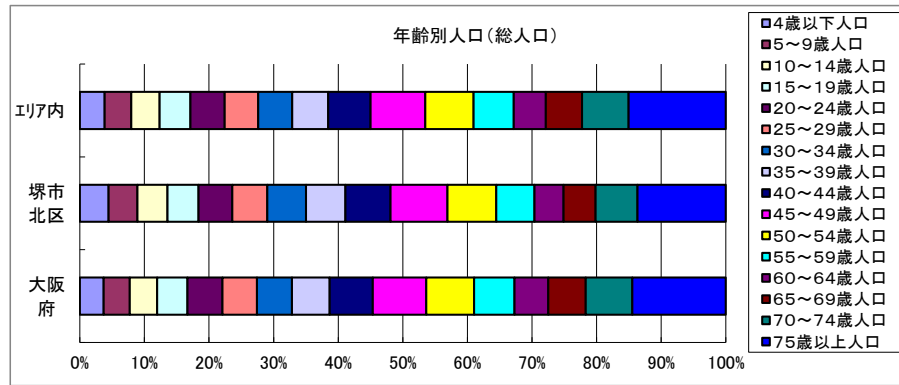
# 周辺地図



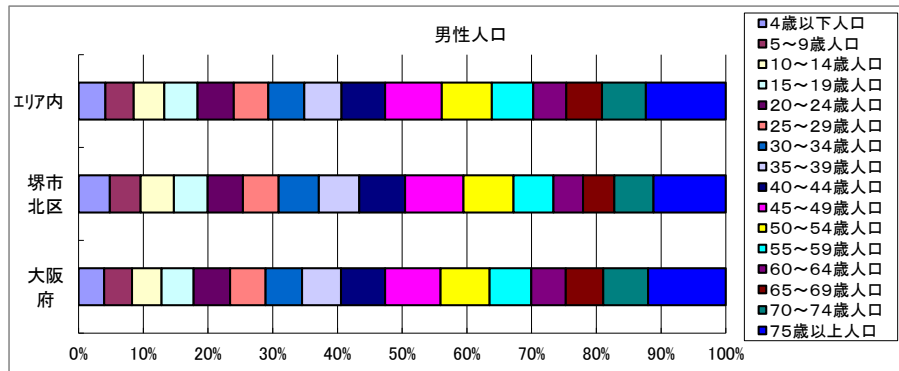
# かかる小地域



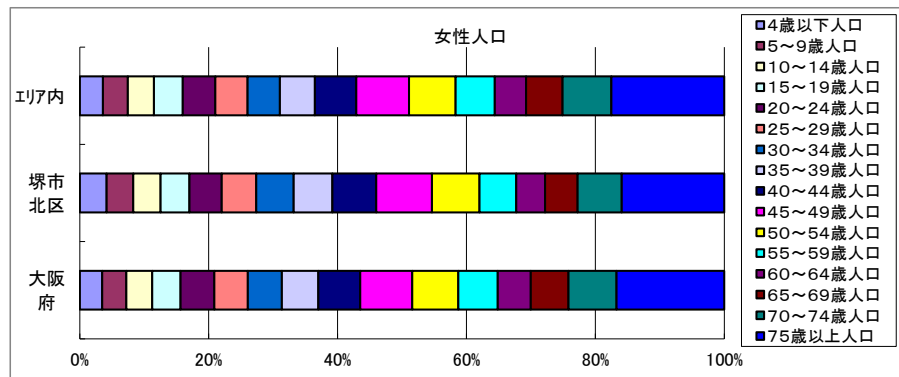
# 年齢別人口



データ名	半径2km	半径3km	半径5km	堺市北区	大阪府
総人口	112,898	258,979	680,123	159,757	8,837,685
4歳以下人口	4,956	10,699	25,409	6,964	317,414
5～9歳人口	5,047	10,893	27,165	6,913	345,940
10～14歳人口	5,266	11,427	29,025	7,253	366,145
15～19歳人口	5,389	12,179	31,669	7,516	400,821
20～24歳人口	5,784	13,250	35,077	8,100	467,195
25～29歳人口	5,627	13,317	34,119	8,463	457,956
30～34歳人口	6,355	14,420	34,844	9,339	467,024
35～39歳人口	6,588	14,820	36,902	9,513	501,482
40～44歳人口	7,813	17,102	43,426	10,836	572,362
45～49歳人口	9,689	21,669	55,906	13,707	711,919
50～54歳人口	8,050	18,815	49,464	11,761	633,679
55～59歳人口	6,270	15,128	41,118	9,225	538,085
60～64歳人口	4,807	12,004	32,923	7,044	448,981
65～69歳人口	5,529	13,264	36,959	7,690	499,249
70～74歳人口	7,355	17,474	47,648	10,096	618,732
75歳以上人口	15,813	36,095	99,598	21,308	1,243,742

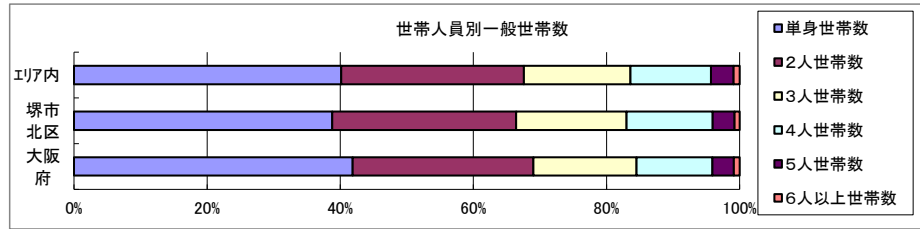


データ名	半径2km	半径3km	半径5km	堺市北区	大阪府
男性総人口	53,050	123,351	324,631	75,052	4,235,956
4歳以下人口	2,515	5,451	12,989	3,535	162,354
5～9歳人口	2,573	5,513	13,844	3,493	176,474
10～14歳人口	2,734	5,927	14,880	3,757	187,534
15～19歳人口	2,762	6,281	16,154	3,810	203,718
20～24歳人口	2,951	6,682	17,626	3,970	231,542
25～29歳人口	2,685	6,449	16,760	4,054	224,908
30～34歳人口	3,165	7,148	17,491	4,548	230,653
35～39歳人口	3,130	7,195	18,142	4,557	247,335
40～44歳人口	3,700	8,262	21,178	5,187	280,736
45～49歳人口	4,640	10,617	27,587	6,592	350,481
50～54歳人口	3,900	9,203	24,325	5,677	311,958
55～59歳人口	3,052	7,451	20,163	4,510	264,101
60～64歳人口	2,261	5,804	16,046	3,340	218,762
65～69歳人口	2,473	6,138	17,407	3,532	237,306
70～74歳人口	3,162	7,784	21,387	4,433	284,877
75歳以上人口	6,112	14,191	38,842	8,174	493,162



データ名	半径2km	半径3km	半径5km	堺市北区	大阪府
女性総人口	59,848	135,628	355,492	84,705	4,601,729
4歳以下人口	2,440	5,247	12,420	3,429	155,060
5～9歳人口	2,474	5,380	13,321	3,420	169,466
10～14歳人口	2,532	5,500	14,146	3,496	178,611
15～19歳人口	2,627	5,898	15,515	3,706	197,103
20～24歳人口	2,833	6,568	17,451	4,130	235,653
25～29歳人口	2,942	6,867	17,359	4,409	233,048
30～34歳人口	3,190	7,272	17,353	4,791	236,371
35～39歳人口	3,458	7,625	18,760	4,956	254,147
40～44歳人口	4,113	8,840	22,249	5,649	291,626
45～49歳人口	5,048	11,052	28,320	7,115	361,438
50～54歳人口	4,149	9,611	25,140	6,084	321,721
55～59歳人口	3,218	7,677	20,955	4,715	273,984
60～64歳人口	2,546	6,201	16,877	3,704	230,219
65～69歳人口	3,056	7,126	19,552	4,158	261,943
70～74歳人口	4,193	9,690	26,261	5,663	333,855
75歳以上人口	9,701	21,904	60,756	13,134	750,580

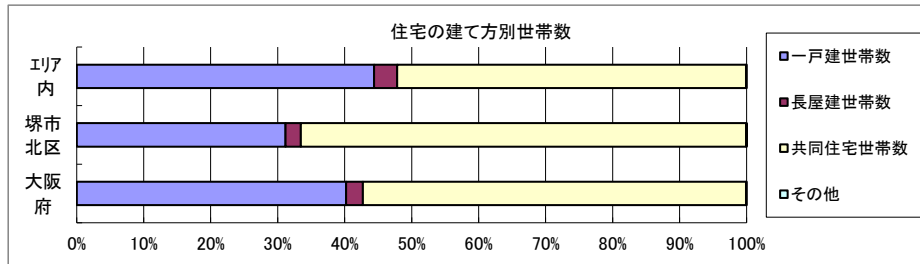
# 世帯数



データ名	半径2km	半径3km	半径5km	堺市北区	大阪府	
一般世帯総数	51,323	116,379	310,253	72,419	4,126,995	
世帯人員別	単身世帯数	20,070	44,354	124,567	28,090	1,727,107
	2人世帯数	14,150	32,594	85,089	20,000	1,121,971
	3人世帯数	8,424	19,451	49,728	12,037	638,834
	4人世帯数	6,606	14,973	37,456	9,360	470,392
	5人世帯数	1,708	3,995	10,593	2,371	133,140
	6人以上世帯数	365	1,012	2,820	561	35,551

親族のみの世帯	30,917	71,146	183,280	43,782	2,350,796
核家族世帯	29,212	66,656	170,736	41,215	2,192,989
その他の親族世帯	1,705	4,490	12,544	2,567	157,807

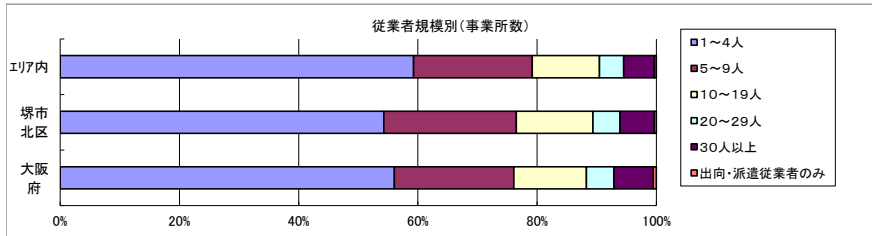
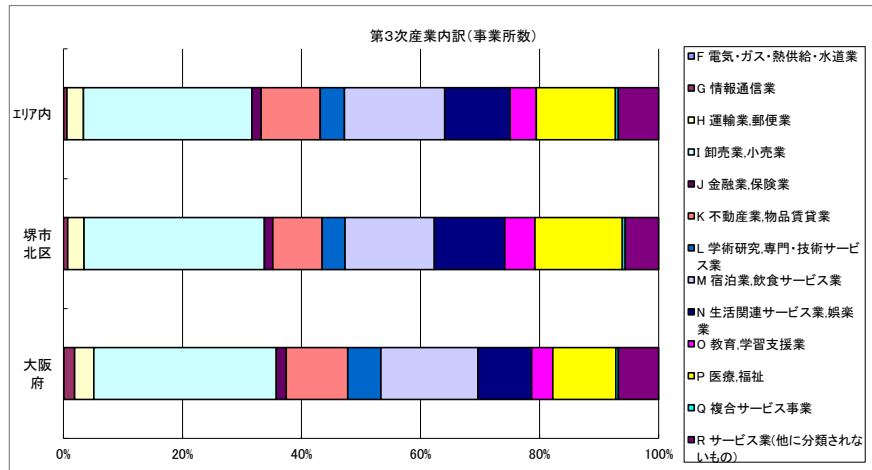
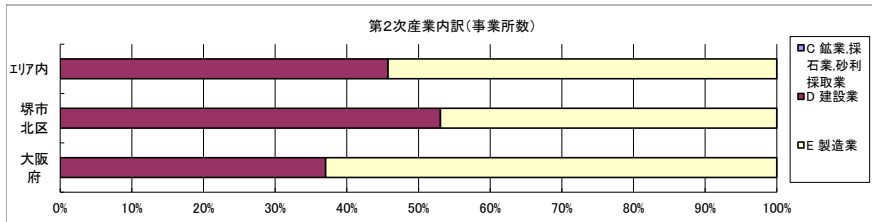
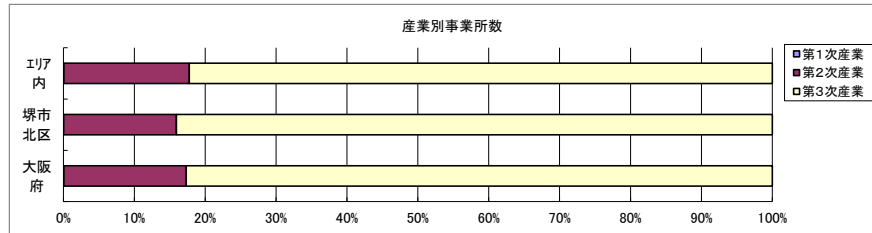
6歳未満世帯員のいる世帯	4,601	9,893	23,534	6,442	296,413
18歳未満世帯員のいる世帯	11,086	24,044	59,310	15,438	749,041
65歳以上世帯員のいる世帯	19,005	44,311	121,729	25,950	1,568,487



データ名	半径2km	半径3km	半径5km	堺市北区	大阪府	
主世帯数	50,763	114,857	305,192	71,626	4,045,691	
住宅形態	一戸建世帯数	15,880	47,872	135,498	22,325	1,626,462
	長屋建世帯数	852	3,893	10,451	1,647	102,115
	共同住宅世帯数	34,011	63,024	159,003	47,615	2,313,875
	1~2階建て	2,792	8,278	19,805	4,894	202,287
	3~5階建て	13,774	26,624	68,292	18,997	784,129
	6~10階建て	7,284	13,088	37,284	10,144	669,644
	11階建て以上	10,161	15,034	33,622	13,580	657,815
その他	20	68	239	39	3,239	

データ名	半径2km	半径3km	半径5km	堺市北区	大阪府	
住宅に住む一般世帯	51,138	115,817	307,978	72,134	4,090,622	
持ち家形態	持ち家世帯数	25,589	64,475	171,817	36,145	2,249,351
	民営の借家世帯数	13,219	34,503	97,739	22,142	1,371,914

# 経済センサス



データ名	半径2km	半径3km	半径5km	堺市北区	大阪府
全産業事業所数 (S公務を除く)	3,132	7,950	24,377	4,797	392,940
第1次産業	1	2	15	2	292
第2次産業	465	1,319	4,315	763	67,782
第3次産業	2,665	6,628	20,045	4,032	324,866

データ名	半径2km	半径3km	半径5km	堺市北区	大阪府
全産業従業者数 (S公務を除く)	33,607	72,240	227,144	46,266	4,393,139
第1次産業	2	5	118	4	2,428
第2次産業	5,617	12,506	44,360	7,168	826,556
第3次産業	27,988	59,729	182,666	39,094	3,564,155

データ名	半径2km	半径3km	半径5km	堺市北区	大阪府
第2次産業内訳 (事業所数)					
C 鉱業、採石業、砂利採取業	0	0	0	0	13
D 建設業	235	655	1,974	405	25,089
E 製造業	230	664	2,341	358	42,680

データ名	半径2km	半径3km	半径5km	堺市北区	大阪府
第2次産業内訳 (従業者数)					
C 鉱業、採石業、砂利採取業	0	0	0	0	132
D 建設業	1,889	4,293	13,155	2,770	222,338
E 製造業	3,728	8,213	31,205	4,398	604,086

データ名	半径2km	半径3km	半径5km	堺市北区	大阪府
第3次産業内訳 (事業所数)					
F 電気・ガス・熱供給・水道業	0	0	9	0	229
G 情報通信業	21	38	107	29	5,842
H 運輸業、郵便業	74	185	556	111	10,489
I 卸売業、小売業	762	1,928	5,672	1,221	99,597
J 金融業、保険業	40	87	310	58	5,442
K 不動産業、物品賃貸業	230	581	1,993	334	33,574
L 学術研究、専門・技術サービス業	104	264	818	155	18,083
M 宿泊業、飲食サービス業	423	1,037	3,373	604	52,979
N 生活関連サービス業、娯楽業	329	813	2,210	478	29,366
O 教育、学習支援業	134	325	875	204	11,546
P 医療、福祉	386	942	2,664	592	34,357
Q 複合サービス事業	15	36	99	20	1,380
R サービス業(他に分類されないもの)	146	392	1,359	226	21,982

データ名	半径2km	半径3km	半径5km	堺市北区	大阪府
第3次産業内訳 (従業者数)					
F 電気・ガス・熱供給・水道業	0	0	319	0	12,504
G 情報通信業	128	223	1,032	190	139,601
H 運輸業、郵便業	1,023	2,471	8,956	1,689	256,896
I 卸売業、小売業	7,731	16,906	47,509	11,377	1,002,387
J 金融業、保険業	466	1,055	5,071	673	124,950
K 不動産業、物品賃貸業	926	1,966	6,361	1,406	146,899
L 学術研究、専門・技術サービス業	530	1,312	4,571	815	146,694
M 宿泊業、飲食サービス業	3,436	7,597	22,312	5,194	415,766
N 生活関連サービス業、娯楽業	2,011	3,814	9,665	2,537	169,344
O 教育、学習支援業	1,935	4,459	12,255	1,971	143,651
P 医療、福祉	7,693	14,785	48,229	10,012	574,571
Q 複合サービス事業	360	503	1,459	392	21,080
R サービス業(他に分類されないもの)	1,749	4,638	14,931	2,838	409,812

データ名	半径2km	半径3km	半径5km	堺市北区	大阪府
従業者規模別 (事業所数)					
1~4人	1,696	4,606	14,448	2,604	220,240
5~9人	665	1,613	4,851	1,066	78,768
10~19人	421	956	2,753	617	47,879
20~29人	152	346	988	218	18,039
30人以上	192	403	1,254	275	25,989
出向・派遣従業者のみ	7	26	82	17	2,025

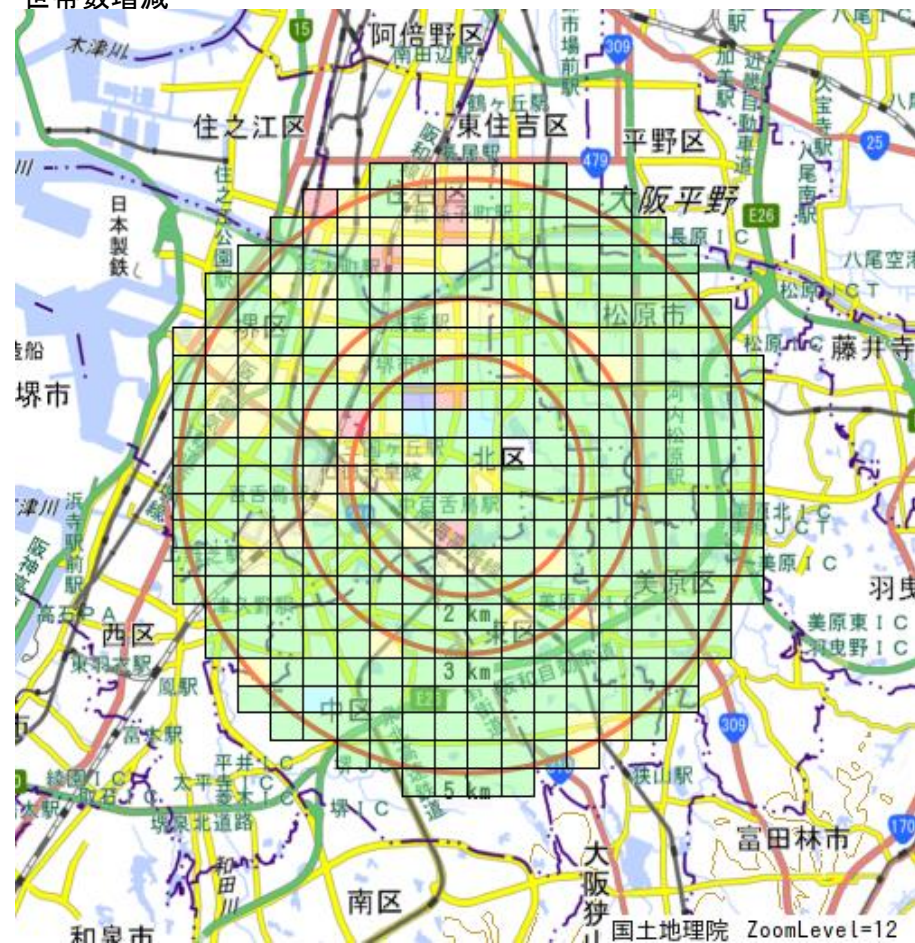
データ名	半径2km	半径3km	半径5km	堺市北区	大阪府
従業者規模別 (従業者数)					
1~4人	3,619	9,708	30,461	5,639	477,134
5~9人	4,363	10,600	31,704	6,994	516,481
10~19人	5,615	12,999	37,335	8,324	647,503
20~29人	3,656	8,235	23,529	5,224	429,026
30人以上	16,354	30,698	104,115	20,085	2,322,995

### 人口増減



Dark Blue	-1269以上 ~ -711未満
Light Blue	-711以上 ~ -153未満
Green	-153以上 ~ 405未満
Yellow	405以上 ~ 963未満
Red	963以上

### 世帯数増減



Dark Blue	-636以上 ~ -390未満
Light Blue	-390以上 ~ -144未満
Green	-144以上 ~ 102未満
Yellow	102以上 ~ 348未満
Red	348以上

### 男増減



R02-H27男増減	
Blue	-604以上 ~ -348未満
Cyan	-348以上 ~ -92未満
Green	-92以上 ~ 164未満
Yellow	164以上 ~ 420未満
Red	420以上

### 女増減



R02-H27女増減	
Blue	-685以上 ~ -378未満
Cyan	-378以上 ~ -71未満
Green	-71以上 ~ 236未満
Yellow	236以上 ~ 543未満
Red	543以上