

基本分析

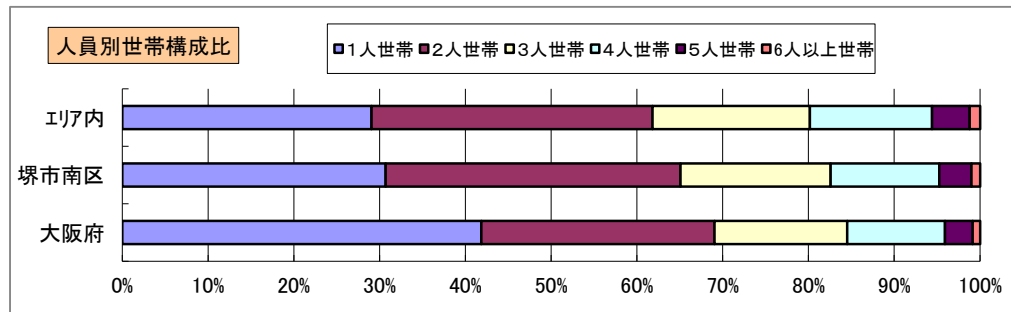
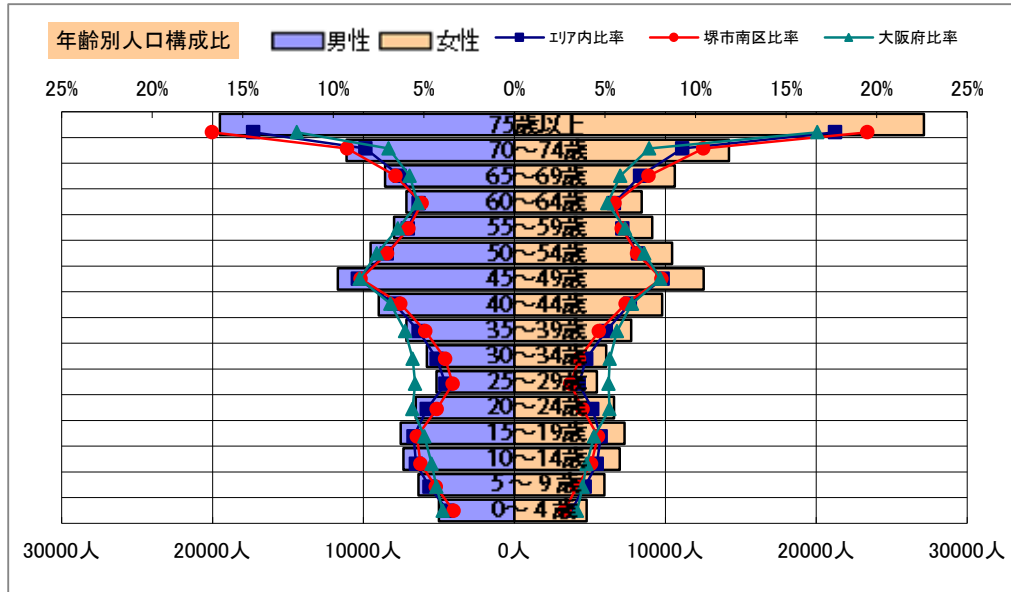
調査地点 大阪府堺市南区泉田中 エリア範囲 半径2km 半径3km 半径5km

データ名	人口				
	半径2km	半径3km	半径5km	堺市南区	大阪府
人口総数	54,488	126,029	292,608	138,464	8,837,685
男人口	25,296	58,374	137,691	64,156	4,235,956
女人口	29,192	67,656	154,918	74,308	4,601,729

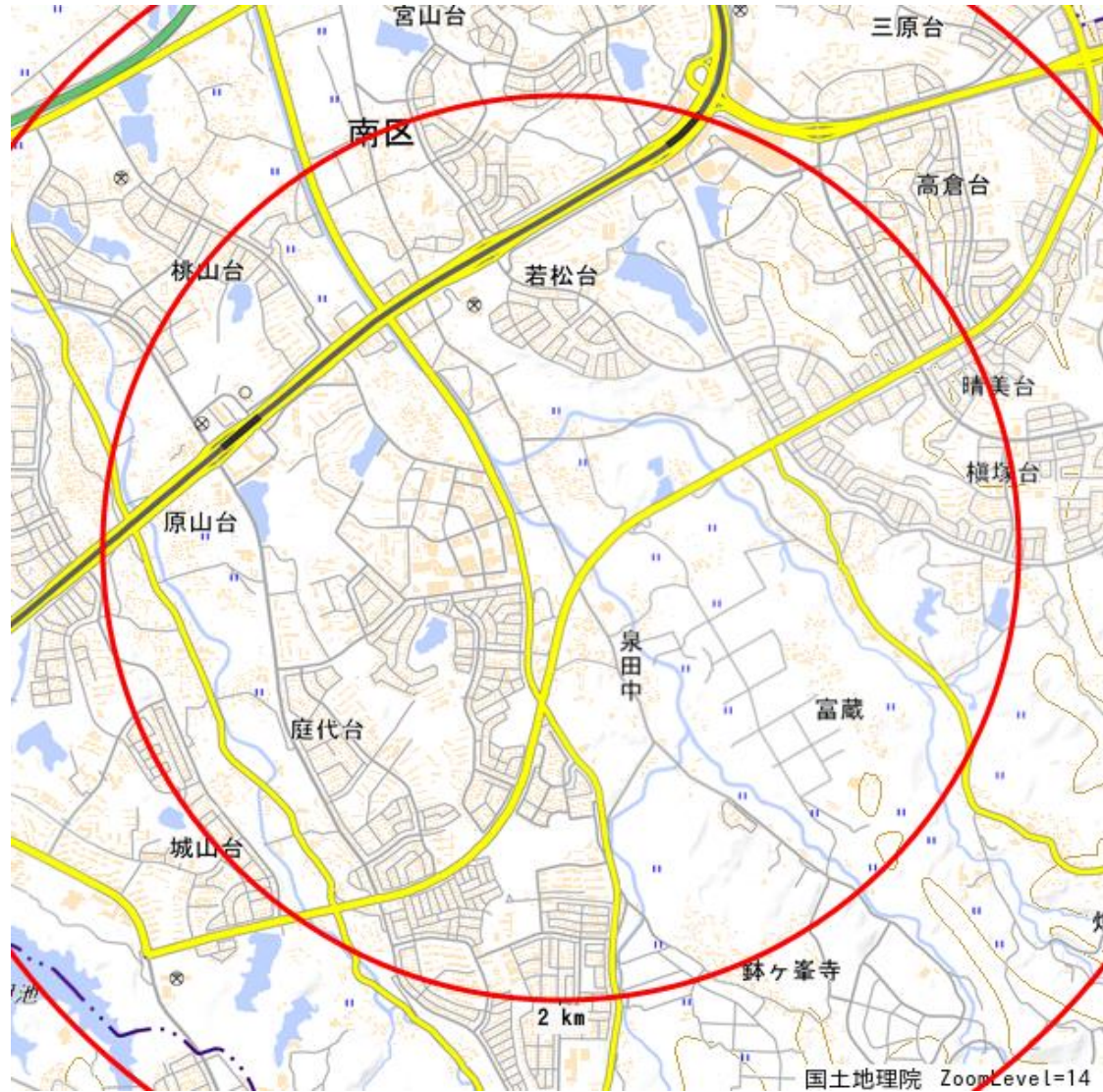
75歳以上	9,955	22,086	46,662	24,890	1,243,742
70-74	5,544	12,413	25,342	13,512	618,732
65-69	3,937	8,871	19,206	9,603	499,249
60-64	2,942	6,791	15,586	7,306	448,981
55-59	3,266	7,421	17,102	8,068	538,085
50-54	3,739	8,639	19,983	9,427	633,679
45-49	4,496	10,307	24,238	11,346	711,919
40-44	3,245	7,782	18,764	8,504	572,362
35-39	2,473	6,014	14,881	6,543	501,482
30-34	1,924	4,615	11,889	5,041	467,024
25-29	1,762	4,023	10,615	4,428	457,956
20-24	2,142	4,996	13,135	5,484	467,195
15-19	2,671	6,132	14,834	6,800	400,821
10-14	2,374	5,783	14,327	6,387	366,145
5-9	1,905	4,812	12,309	5,270	345,940
0-4	1,453	3,776	9,780	4,160	317,414

年少人口(0歳~14歳)	5,731	14,371	36,416	15,817	1,029,499
生産年齢人口(15歳~64歳)	28,661	66,719	161,025	72,947	5,199,504
老年人口(65歳以上)	19,435	43,370	91,210	48,005	2,361,723
15歳以上就業者数	21,090	49,266	117,809	54,002	3,635,394
後期高齢者数(75歳以上)	9,955	22,086	46,662	24,890	1,243,742

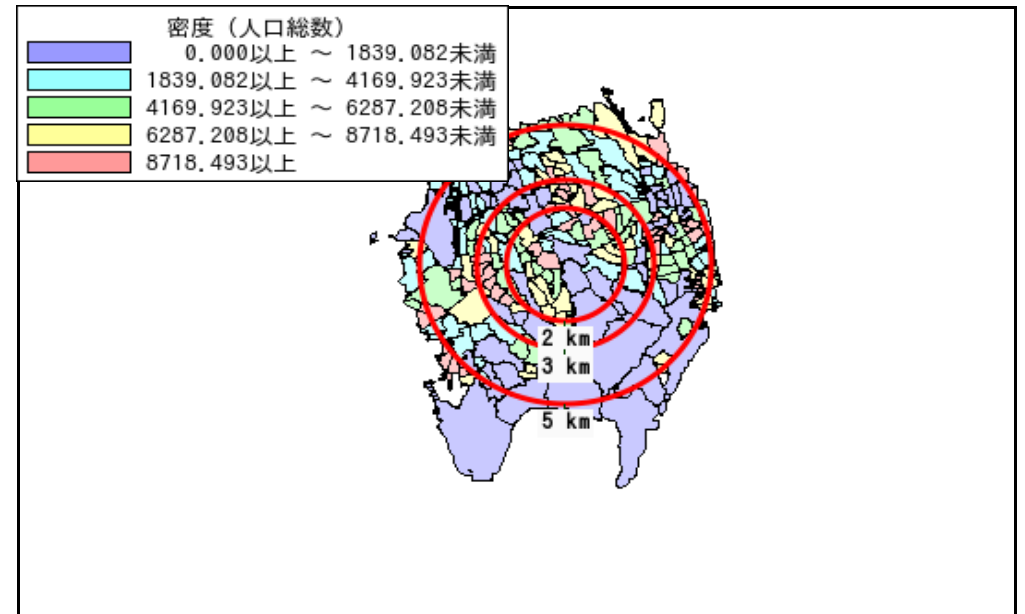
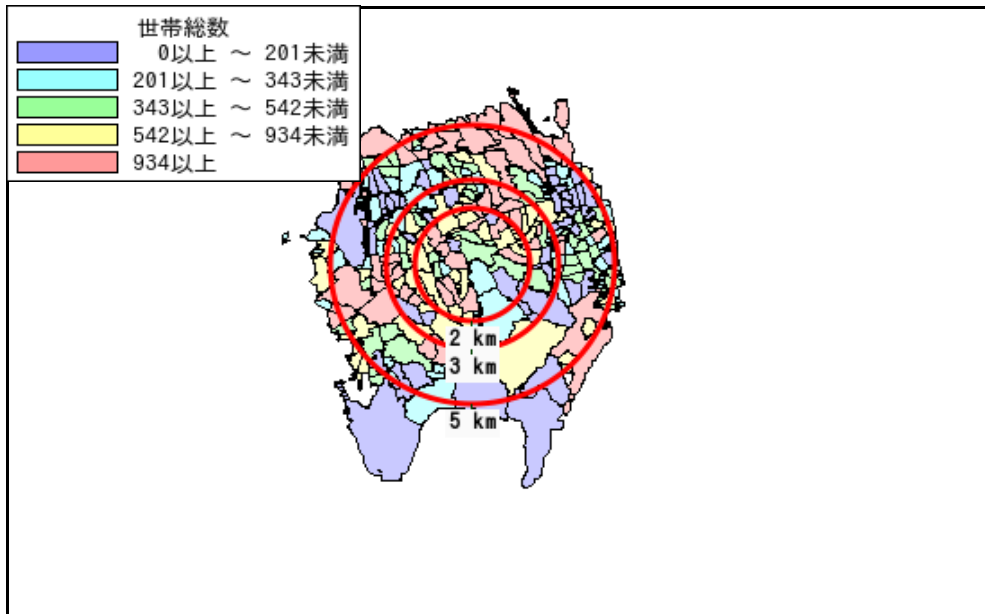
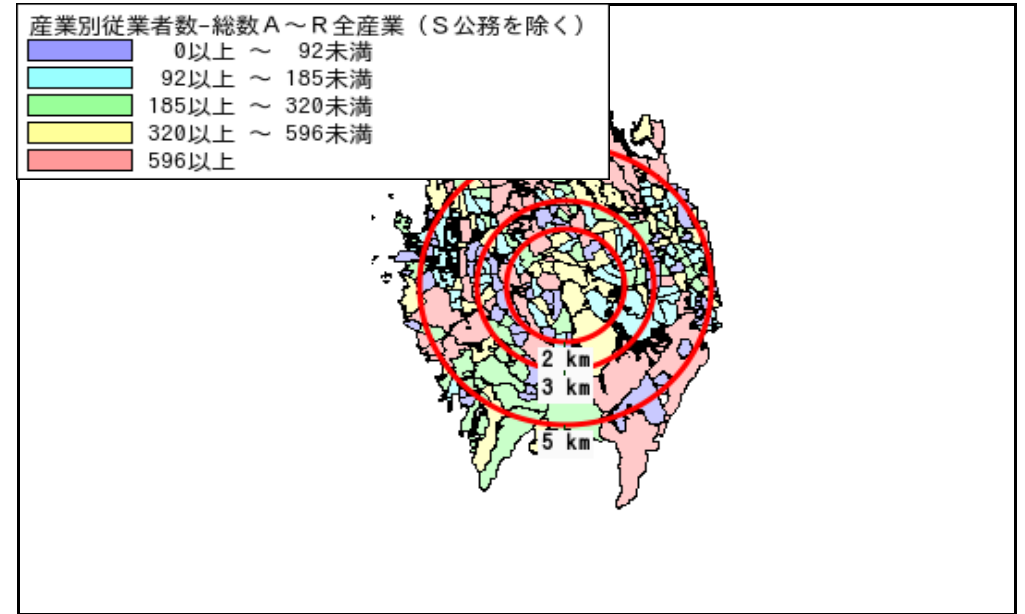
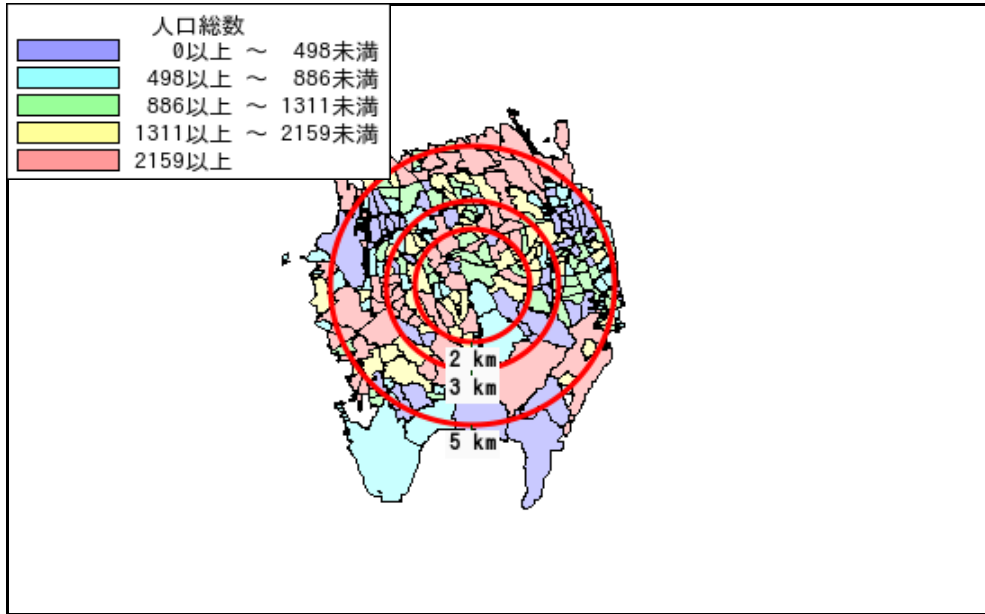
データ名	世帯数				
	半径2km	半径3km	半径5km	堺市南区	大阪府
一般世帯総数	24,602	54,932	121,084	59,639	4,126,995
単身世帯	8,224	17,028	35,192	18,313	1,727,107
2人以上世帯	16,378	37,904	85,892	41,326	2,399,888
核家族世帯	15,318	35,511	79,598	38,607	2,192,989
夫婦のみの世帯	6,181	13,917	29,383	15,051	774,121
夫婦と子供から成る世帯	6,230	15,141	36,981	16,593	1,020,391
6歳未満世帯員のいる世帯	1,376	3,531	9,092	3,884	296,413
65歳以上世帯員のいる世帯	13,000	28,333	57,390	30,884	1,568,487
持ち家世帯	12,565	30,986	80,939	34,090	2,249,351
民営借家世帯	767	2,776	12,741	2,943	1,371,914



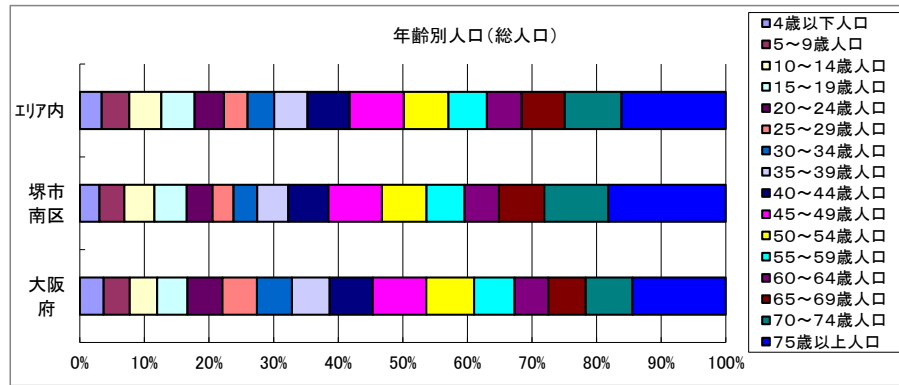
周辺地図



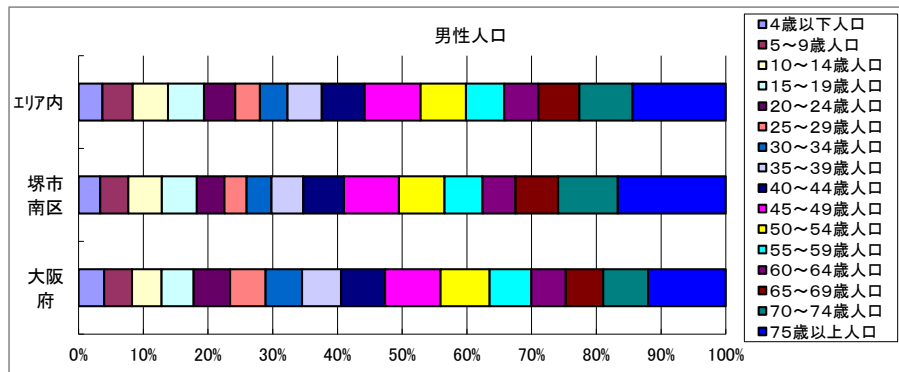
かかる小地域



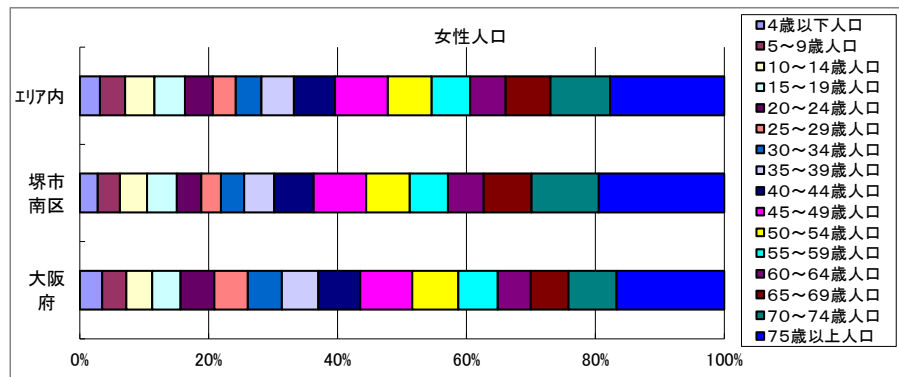
年齢別人口



データ名	半径2km	半径3km	半径5km	堺市南区	大阪府
総人口	54,488	126,029	292,608	138,464	8,837,685
4歳以下人口	1,453	3,776	9,780	4,160	317,414
5～9歳人口	1,905	4,812	12,309	5,270	345,940
10～14歳人口	2,374	5,783	14,327	6,387	366,145
15～19歳人口	2,671	6,132	14,834	6,800	400,821
20～24歳人口	2,142	4,996	13,135	5,484	467,195
25～29歳人口	1,762	4,023	10,615	4,428	457,956
30～34歳人口	1,924	4,615	11,889	5,041	467,024
35～39歳人口	2,473	6,014	14,881	6,543	501,482
40～44歳人口	3,245	7,782	18,764	8,504	572,362
45～49歳人口	4,496	10,307	24,238	11,346	711,919
50～54歳人口	3,739	8,639	19,983	9,427	633,679
55～59歳人口	3,266	7,421	17,102	8,068	538,085
60～64歳人口	2,942	6,791	15,586	7,306	448,981
65～69歳人口	3,937	8,871	19,206	9,603	499,249
70～74歳人口	5,544	12,413	25,342	13,512	618,732
75歳以上人口	9,955	22,086	46,662	24,890	1,243,742

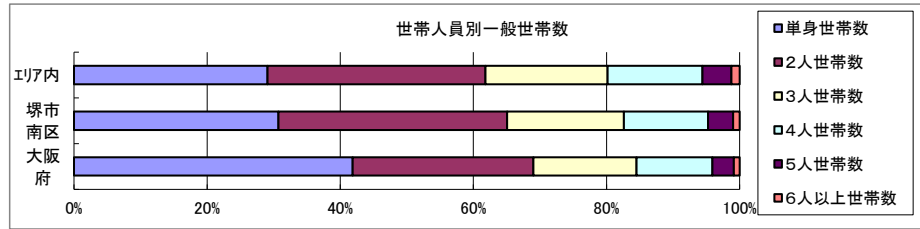


データ名	半径2km	半径3km	半径5km	堺市南区	大阪府
男性総人口	25,296	58,374	137,691	64,156	4,235,956
4歳以下人口	730	1,906	4,995	2,120	162,354
5～9歳人口	1,000	2,510	6,353	2,735	176,474
10～14歳人口	1,208	2,954	7,352	3,271	187,534
15～19歳人口	1,361	3,072	7,534	3,398	203,718
20～24歳人口	1,076	2,445	6,539	2,708	231,542
25～29歳人口	900	1,944	5,157	2,153	224,908
30～34歳人口	924	2,202	5,799	2,416	230,653
35～39歳人口	1,179	2,855	7,149	3,107	247,335
40～44歳人口	1,503	3,640	8,982	3,973	280,736
45～49歳人口	2,102	4,848	11,693	5,362	350,481
50～54歳人口	1,778	4,038	9,531	4,437	311,958
55～59歳人口	1,478	3,377	7,970	3,694	264,101
60～64歳人口	1,290	3,003	7,152	3,232	218,762
65～69歳人口	1,692	3,820	8,579	4,146	237,306
70～74歳人口	2,341	5,349	11,130	5,826	284,877
75歳以上人口	4,293	9,443	19,524	10,532	493,162



データ名	半径2km	半径3km	半径5km	堺市南区	大阪府
女性総人口	29,192	67,656	154,918	74,308	4,601,729
4歳以下人口	723	1,870	4,785	2,040	155,060
5～9歳人口	904	2,302	5,956	2,535	169,466
10～14歳人口	1,166	2,829	6,974	3,116	178,611
15～19歳人口	1,311	3,061	7,300	3,402	197,103
20～24歳人口	1,066	2,551	6,596	2,776	235,653
25～29歳人口	863	2,079	5,458	2,275	233,048
30～34歳人口	1,000	2,413	6,090	2,625	236,371
35～39歳人口	1,294	3,158	7,732	3,436	254,147
40～44歳人口	1,742	4,142	9,782	4,531	291,626
45～49歳人口	2,394	5,459	12,545	5,984	361,438
50～54歳人口	1,962	4,601	10,452	4,990	321,721
55～59歳人口	1,788	4,045	9,132	4,374	273,984
60～64歳人口	1,652	3,787	8,434	4,074	230,219
65～69歳人口	2,245	5,051	10,628	5,457	261,943
70～74歳人口	3,203	7,064	14,212	7,686	333,855
75歳以上人口	5,662	12,642	27,138	14,358	750,580

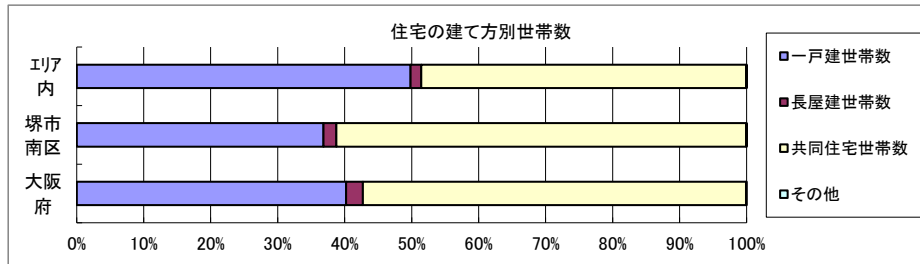
世帯数



データ名	半径2km	半径3km	半径5km	堺市南区	大阪府	
一般世帯総数	24,602	54,932	121,084	59,639	4,126,995	
世帯人員別	単身世帯数	8,224	17,028	35,192	18,313	1,727,107
	2人世帯数	8,490	18,968	39,677	20,491	1,121,971
	3人世帯数	4,050	9,629	22,212	10,454	638,834
	4人世帯数	2,799	6,827	17,221	7,547	470,392
	5人世帯数	821	1,974	5,303	2,243	133,140
	6人以上世帯数	218	506	1,479	591	35,551

親族のみの世帯	16,288	37,709	85,306	41,114	2,350,796
核家族世帯	15,318	35,511	79,598	38,607	2,192,989
その他の親族世帯	969	2,198	5,708	2,507	157,807

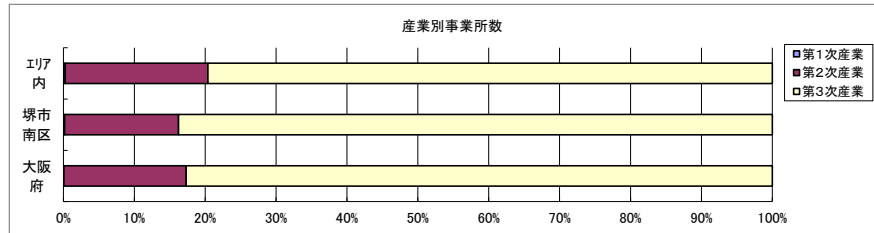
6歳未満世帯員のいる世帯	1,376	3,531	9,092	3,884	296,413
18歳未満世帯員のいる世帯	4,348	10,582	26,048	11,614	749,041
65歳以上世帯員のいる世帯	13,000	28,333	57,390	30,884	1,568,487



データ名	半径2km	半径3km	半径5km	堺市南区	大阪府	
主世帯数	24,318	54,364	119,346	58,947	4,045,691	
住宅形態	一戸建世帯数	8,242	18,896	59,471	21,703	1,626,462
	長屋建世帯数	460	1,096	1,921	1,147	102,115
	共同住宅世帯数	15,610	34,358	57,899	36,074	2,313,875
	1~2階建て	201	748	5,376	917	202,287
	3~5階建て	10,004	19,102	28,011	20,456	784,129
	6~10階建て	1,202	3,208	7,107	3,113	669,644
	11階建て以上	4,203	11,299	17,405	11,588	657,815
	その他	6	15	54	23	3,239

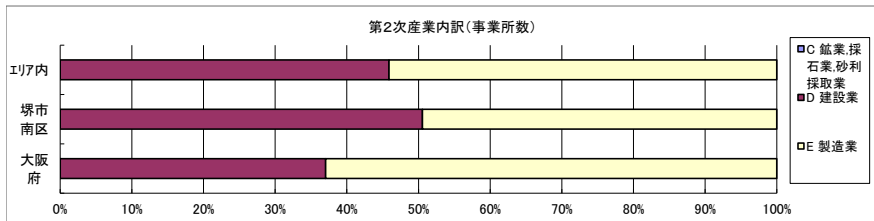
データ名	半径2km	半径3km	半径5km	堺市南区	大阪府	
住宅に住む一般世帯	24,516	54,761	120,390	59,374	4,090,622	
持ち家形態	持ち家世帯数	12,565	30,986	80,939	34,090	2,249,351
	民営の借家世帯数	767	2,776	12,741	2,943	1,371,914

経済センサス



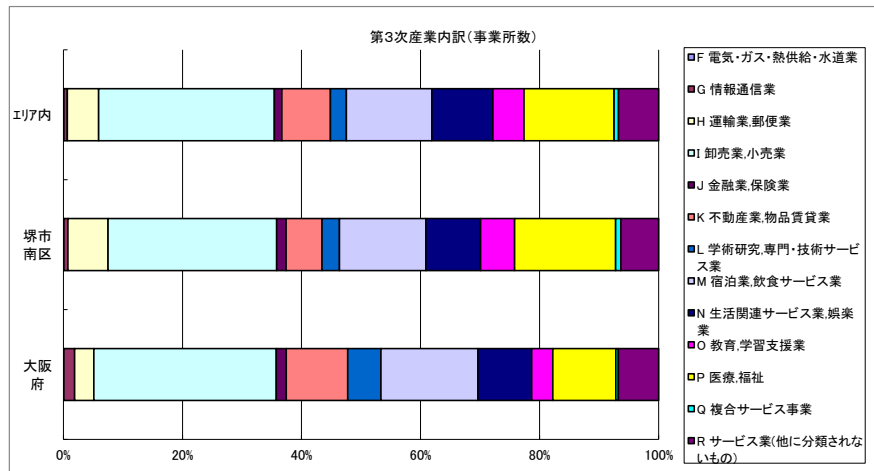
データ名	半径2km	半径3km	半径5km	堺市南区	大阪府
全産業事業所数 (S公務を除く)	1,046	2,308	7,210	2,870	392,940
第1次産業	0	3	18	5	292
第2次産業	134	284	1,451	461	67,782
第3次産業	912	2,020	5,741	2,404	324,866

データ名	半径2km	半径3km	半径5km	堺市南区	大阪府
全産業従業者数 (S公務を除く)	12,025	24,980	80,245	32,800	4,393,139
第1次産業	1	16	198	29	2,428
第2次産業	1,363	2,490	13,172	4,664	826,556
第3次産業	10,662	22,475	66,876	28,107	3,564,155



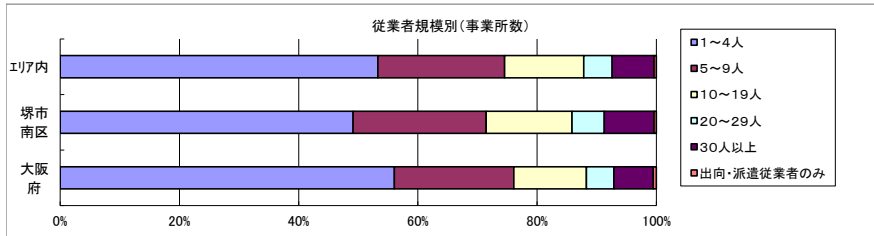
データ名	半径2km	半径3km	半径5km	堺市南区	大阪府
第2次産業内訳 (事業所数)					
C 鉱業,採石業,砂利採取業	0	0	0	0	13
D 建設業	69	144	666	233	25,089
E 製造業	65	140	785	228	42,680

データ名	半径2km	半径3km	半径5km	堺市南区	大阪府
第2次産業内訳 (従業者数)					
C 鉱業,採石業,砂利採取業	0	0	0	0	132
D 建設業	363	898	3,917	1,529	222,338
E 製造業	1,000	1,592	9,255	3,135	604,086



データ名	半径2km	半径3km	半径5km	堺市南区	大阪府
第3次産業内訳 (事業所数)					
F 電気・ガス・熱供給・水道業	2	2	5	2	229
G 情報通信業	8	15	33	16	5,842
H 運輸業,郵便業	71	129	301	162	10,489
I 卸売業,小売業	263	570	1,695	681	99,597
J 金融業,保険業	17	36	72	38	5,442
K 不動産業,物品賃貸業	53	125	469	145	33,574
L 学術研究,専門・技術サービス業	30	62	154	71	18,083
M 宿泊業,飲食サービス業	121	269	825	349	52,979
N 生活関連サービス業,娯楽業	72	189	589	221	29,366
O 教育,学習支援業	61	131	299	137	11,546
P 医療,福祉	152	360	870	408	34,357
Q 複合サービス事業	7	18	41	21	1,380
R サービス業(他に分類されないもの)	55	114	388	153	21,982

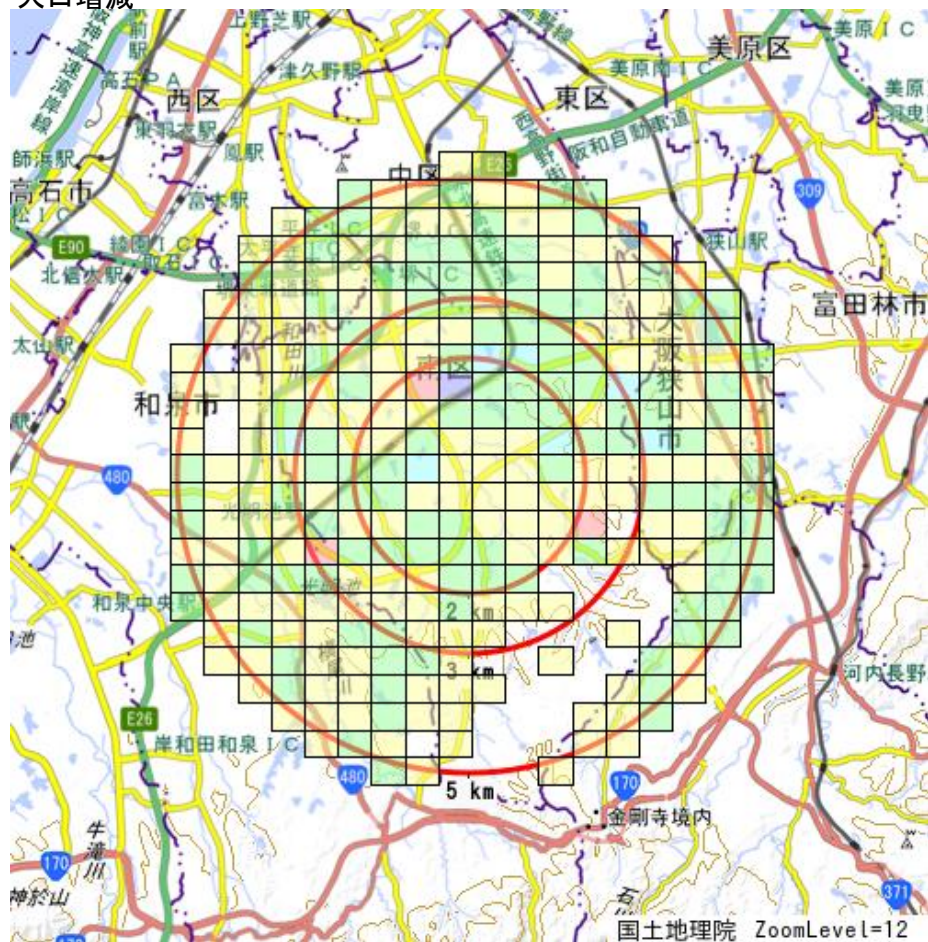
データ名	半径2km	半径3km	半径5km	堺市南区	大阪府
第3次産業内訳 (従業者数)					
F 電気・ガス・熱供給・水道業	8	15	115	8	12,504
G 情報通信業	53	70	132	74	139,601
H 運輸業,郵便業	691	1,110	4,594	1,782	256,896
I 卸売業,小売業	2,770	5,743	16,165	6,860	1,002,387
J 金融業,保険業	346	503	846	508	124,950
K 不動産業,物品賃貸業	202	402	1,421	451	146,899
L 学術研究,専門・技術サービス業	122	205	718	272	146,694
M 宿泊業,飲食サービス業	1,431	3,146	9,135	4,380	415,766
N 生活関連サービス業,娯楽業	766	1,591	3,705	2,051	169,344
O 教育,学習支援業	713	2,323	4,858	2,518	143,651
P 医療,福祉	2,959	6,248	20,877	7,857	574,571
Q 複合サービス事業	288	360	823	383	21,080
R サービス業(他に分類されないもの)	313	759	3,487	963	409,812



データ名	半径2km	半径3km	半径5km	堺市南区	大阪府
従業者規模別 (事業所数)					
1~4人	484	1,151	3,841	1,410	220,240
5~9人	258	520	1,533	641	78,768
10~19人	152	321	958	413	47,879
20~29人	58	120	344	155	18,039
30人以上	89	186	505	240	25,989
出向・派遣従業者のみ	6	9	29	11	2,025

データ名	半径2km	半径3km	半径5km	堺市南区	大阪府
従業者規模別 (従業者数)					
1~4人	1,033	2,492	8,290	3,071	477,134
5~9人	1,721	3,441	10,096	4,258	516,481
10~19人	2,054	4,314	12,914	5,530	647,503
20~29人	1,397	2,883	8,191	3,704	429,026
30人以上	5,820	11,850	40,753	16,237	2,322,995

人口増減



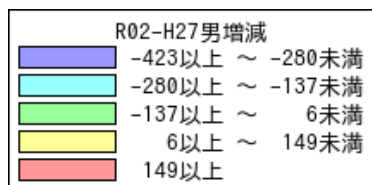
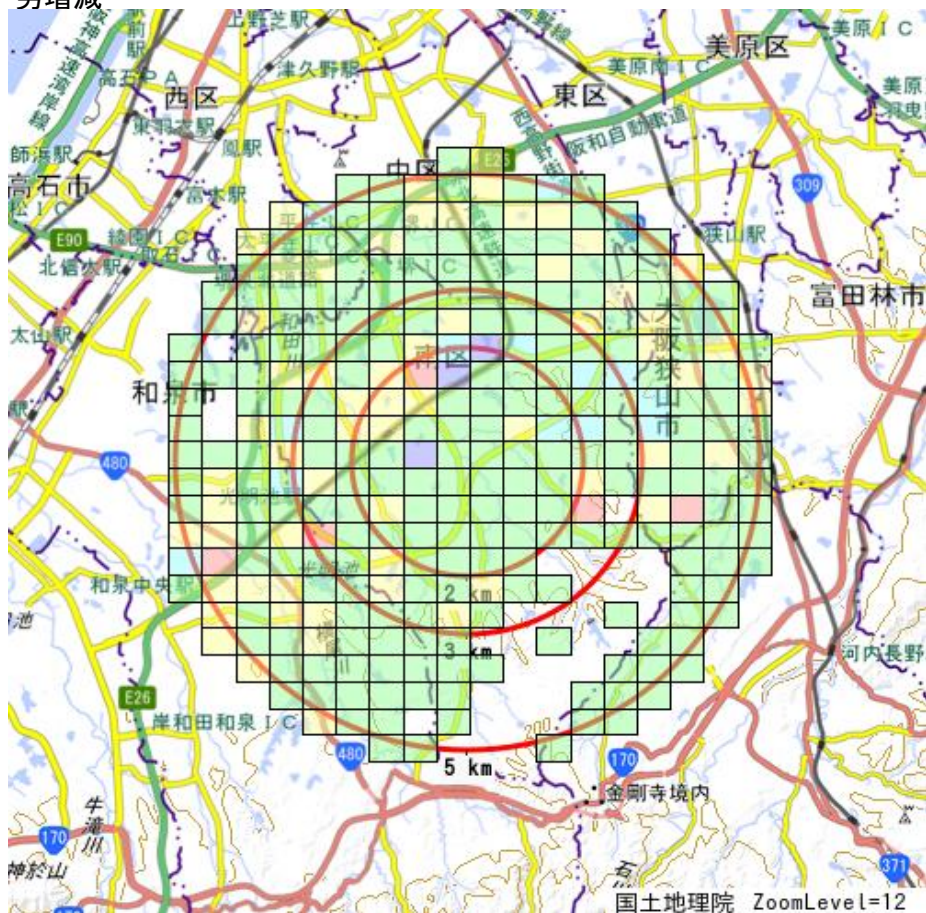
R02-H27人口増減	
Blue	-1165以上 ~ -789未満
Cyan	-789以上 ~ -413未満
Light Green	-413以上 ~ -37未満
Yellow	-37以上 ~ 339未満
Red	339以上

世帯数増減



R02-H27世帯数増減	
Blue	-346以上 ~ -224未満
Cyan	-224以上 ~ -102未満
Light Green	-102以上 ~ 20未満
Yellow	20以上 ~ 142未満
Red	142以上

男増減



女増減

