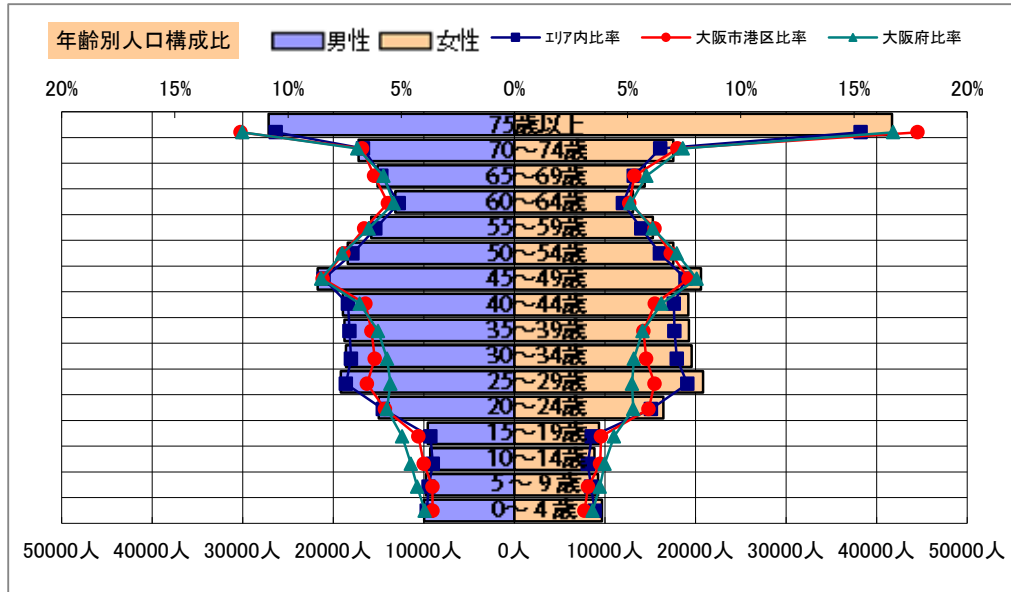
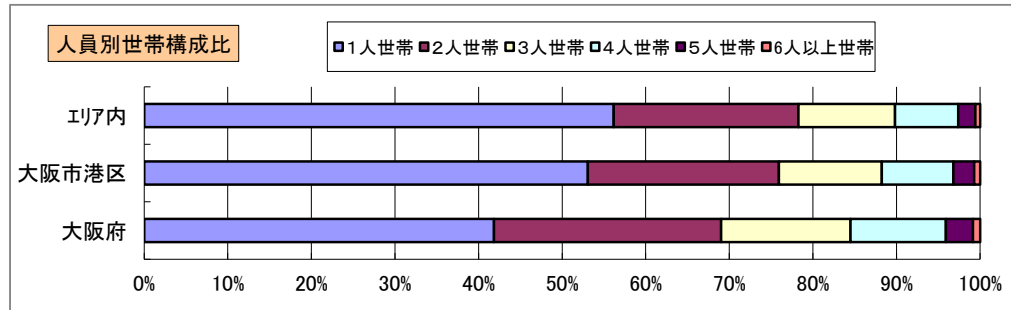


基本分析

調査地点 大阪府大阪市港区田中二丁目 エリア範囲 半径2km 半径3km 半径5km



50000人 40000人 30000人 20000人 10000人 0人 10000人 20000人 30000人 40000人 50000人



0% 10% 20% 30% 40% 50% 60% 70% 80% 90% 100%

データ名	人口				
	半径2km	半径3km	半径5km	大阪市港区	大阪府
人口総数	96,361	199,691	547,728	80,948	8,837,685
男人口	46,793	97,119	266,797	39,498	4,235,956
女人口	49,567	102,572	280,931	41,450	4,601,729

75歳以上	13,793	28,970	68,842	11,672	1,243,742
70~74	6,481	13,972	34,771	5,409	618,732
65~69	5,358	11,636	29,508	4,450	499,249
60~64	4,925	10,291	26,245	4,133	448,981
55~59	5,890	12,172	31,118	4,973	538,085
50~54	6,753	13,790	35,940	5,604	633,679
45~49	7,763	15,758	42,320	6,265	711,919
40~44	6,245	12,547	38,131	4,960	572,362
35~39	5,638	11,617	38,035	4,655	501,482
30~34	5,212	11,056	38,145	4,650	467,024
25~29	5,287	11,798	40,006	4,925	457,956
20~24	4,930	11,218	31,427	4,523	467,195
15~19	3,800	7,920	18,894	3,123	400,821
10~14	3,924	7,392	18,125	3,021	366,145
5~9	3,633	6,964	19,017	2,665	345,940
0~4	3,282	6,453	19,649	2,599	317,414


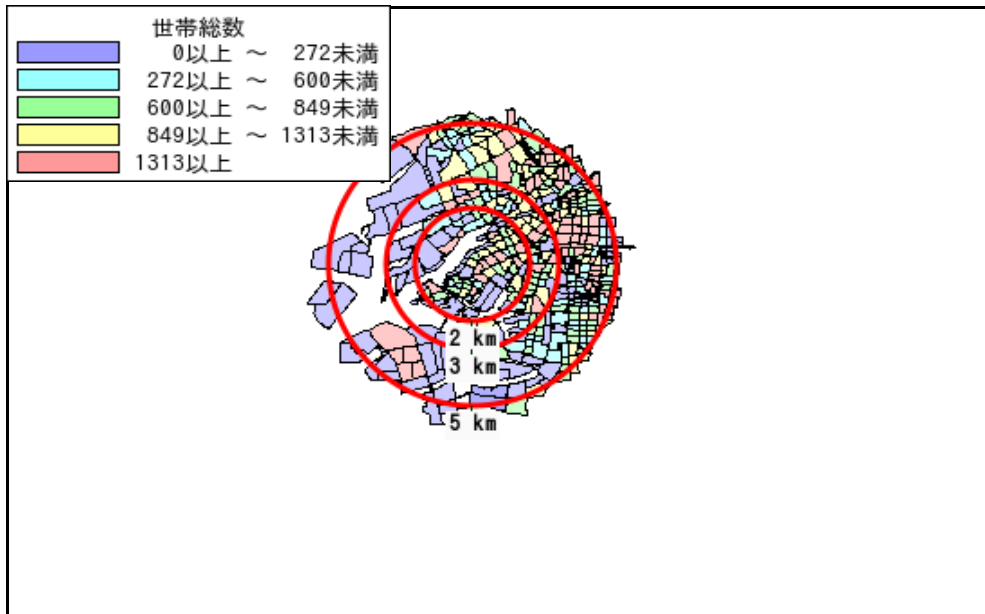
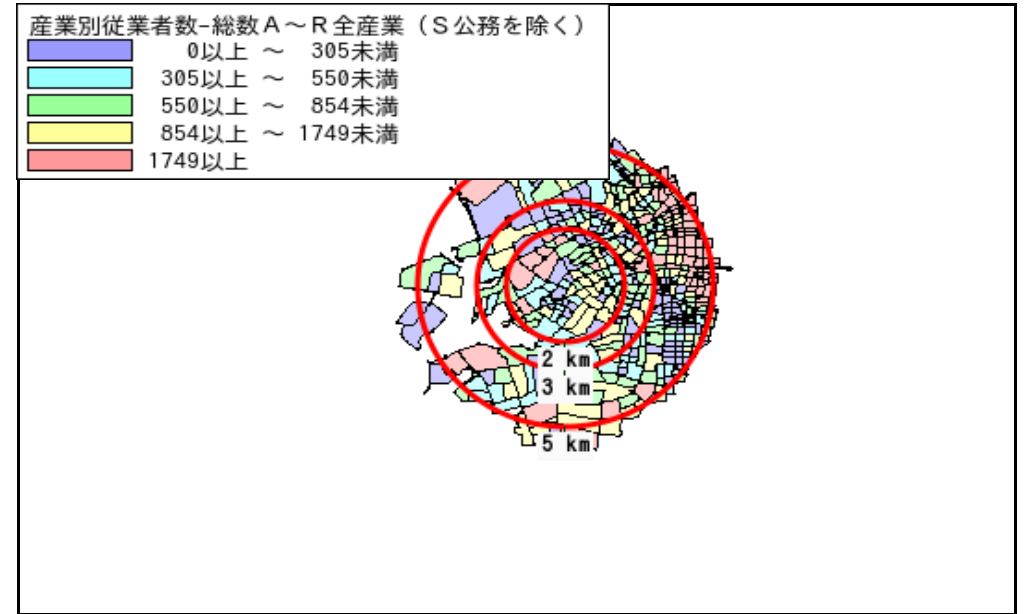
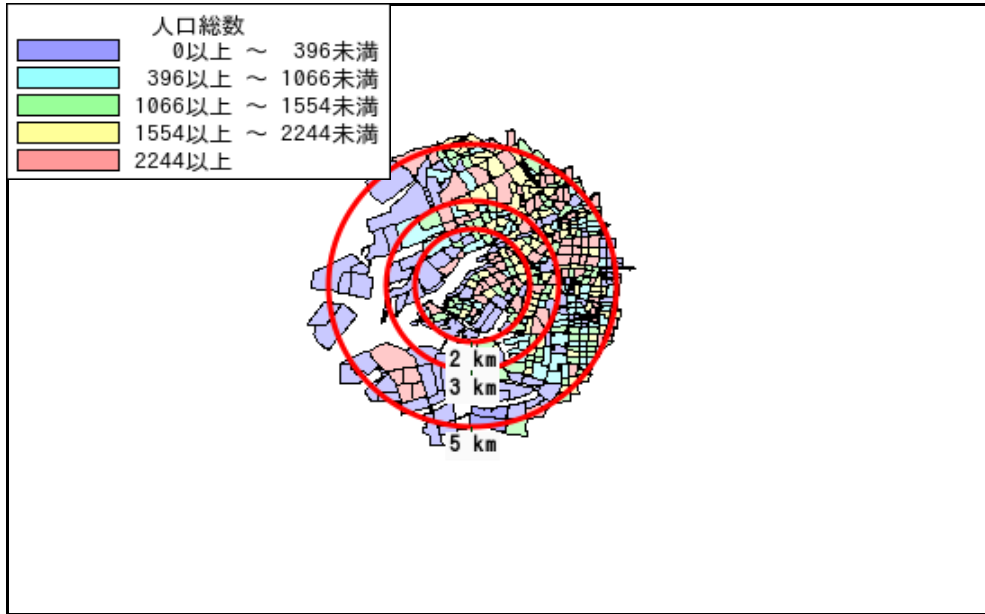
年少人口(0歳~14歳)	10,839	20,808	56,791	8,285	1,029,499
生産年齢人口(15歳~64歳)	56,441	118,166	340,263	47,811	5,199,504
老年人口(65歳以上)	25,632	54,578	133,122	21,531	2,361,723
15歳以上就業者数	38,258	80,109	210,538	32,335	3,635,394
後期高齢者数(75歳以上)	13,793	28,970	68,842	11,672	1,243,742

データ名	世帯数				
	半径2km	半径3km	半径5km	大阪市港区	大阪府
一般世帯総数	48,965	103,299	299,780	42,554	4,126,995
単身世帯	24,397	52,752	168,402	22,591	1,727,107
2人以上世帯	24,568	50,547	131,378	19,963	2,399,888
核家族世帯	22,491	46,000	119,162	18,217	2,192,989
夫婦のみの世帯	7,691	16,041	43,226	6,304	774,121
夫婦と子供から成る世帯	10,091	20,009	51,851	8,061	1,020,391
6歳未満世帯員のいる世帯	3,050	6,006	18,430	2,376	296,413
65歳以上世帯員のいる世帯	17,954	38,190	92,915	15,064	1,568,487
持ち家世帯	22,532	45,607	118,184	17,978	2,249,351
民営借家世帯	18,021	37,628	132,620	17,771	1,371,914

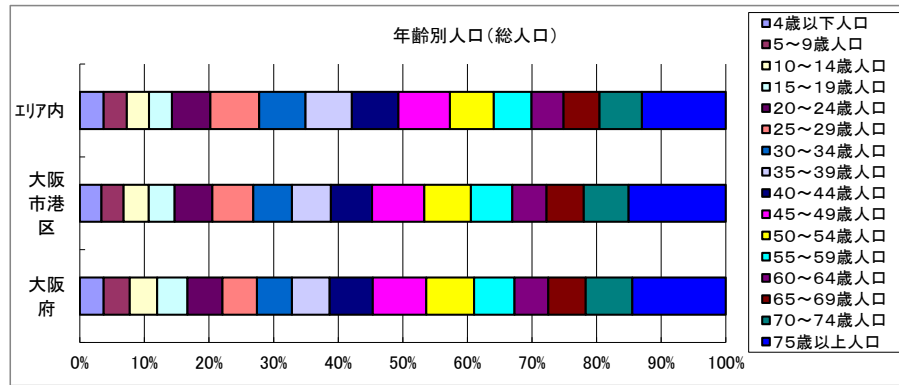
周辺地図



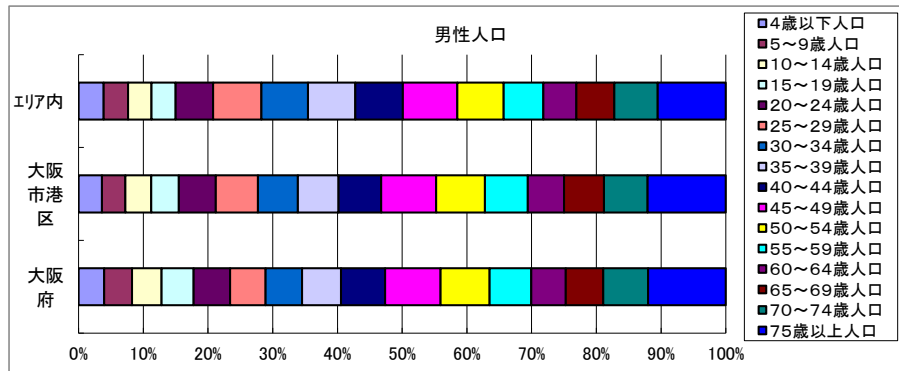
かかる小地域



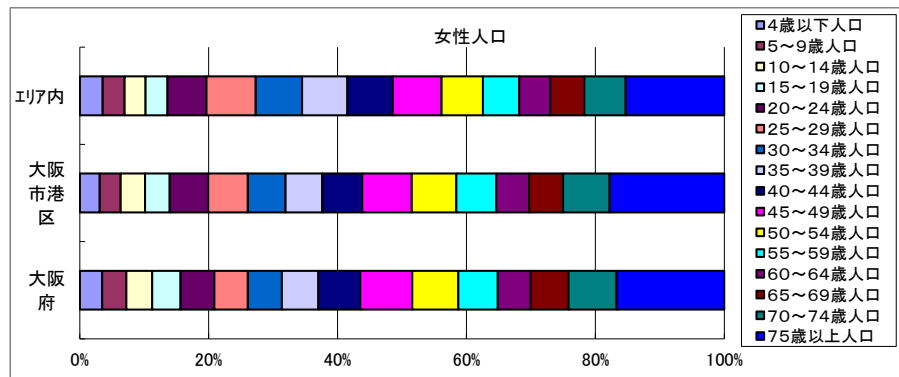
年齢別人口



データ名	半径2km	半径3km	半径5km	大阪市港区	大阪府
総人口	96,361	199,691	547,728	80,948	8,837,685
4歳以下人口	3,282	6,453	19,649	2,599	317,414
5～9歳人口	3,633	6,964	19,017	2,665	345,940
10～14歳人口	3,924	7,392	18,125	3,021	366,145
15～19歳人口	3,800	7,920	18,894	3,123	400,821
20～24歳人口	4,930	11,218	31,427	4,523	467,195
25～29歳人口	5,287	11,798	40,006	4,925	457,956
30～34歳人口	5,212	11,056	38,145	4,650	467,024
35～39歳人口	5,638	11,617	38,035	4,655	501,482
40～44歳人口	6,245	12,547	38,131	4,960	572,362
45～49歳人口	7,763	15,758	42,320	6,265	711,919
50～54歳人口	6,753	13,790	35,940	5,604	633,679
55～59歳人口	5,890	12,172	31,118	4,973	538,085
60～64歳人口	4,925	10,291	26,245	4,133	448,981
65～69歳人口	5,358	11,636	29,508	4,450	499,249
70～74歳人口	6,481	13,972	34,771	5,409	618,732
75歳以上人口	13,793	28,970	68,842	11,672	1,243,742

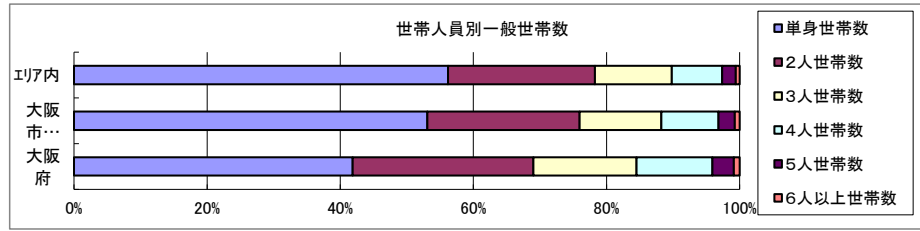


データ名	半径2km	半径3km	半径5km	大阪市港区	大阪府
男性総人口	46,793	97,119	266,797	39,498	4,235,956
4歳以下人口	1,717	3,268	9,988	1,362	162,354
5～9歳人口	1,871	3,588	9,769	1,362	176,474
10～14歳人口	1,977	3,756	9,289	1,505	187,534
15～19歳人口	1,926	4,049	9,569	1,594	203,718
20～24歳人口	2,377	5,521	14,969	2,150	231,542
25～29歳人口	2,622	5,916	19,173	2,450	224,908
30～34歳人口	2,592	5,663	18,593	2,321	230,653
35～39歳人口	2,800	5,807	18,779	2,376	247,335
40～44歳人口	3,112	6,246	18,937	2,478	280,736
45～49歳人口	3,937	8,137	21,713	3,186	350,481
50～54歳人口	3,434	7,060	18,407	2,841	311,958
55～59歳人口	2,946	6,113	15,825	2,496	264,101
60～64歳人口	2,465	5,189	13,151	2,100	218,762
65～69歳人口	2,751	5,952	15,119	2,331	237,306
70～74歳人口	3,051	6,657	17,214	2,530	284,877
75歳以上人口	5,337	11,110	27,146	4,550	493,162



データ名	半径2km	半径3km	半径5km	大阪市港区	大阪府
女性総人口	49,567	102,572	280,931	41,450	4,601,729
4歳以下人口	1,565	3,185	9,681	1,237	155,060
5～9歳人口	1,762	3,375	9,248	1,303	169,466
10～14歳人口	1,947	3,636	8,836	1,516	178,611
15～19歳人口	1,873	3,871	9,325	1,529	197,103
20～24歳人口	2,552	5,697	16,459	2,373	235,653
25～29歳人口	2,664	5,882	20,833	2,475	233,048
30～34歳人口	2,620	5,393	19,553	2,329	236,371
35～39歳人口	2,838	5,810	19,256	2,279	254,147
40～44歳人口	3,133	6,301	19,195	2,482	291,626
45～49歳人口	3,826	7,621	20,607	3,079	361,438
50～54歳人口	3,319	6,730	17,533	2,763	321,721
55～59歳人口	2,945	6,059	15,294	2,477	273,984
60～64歳人口	2,459	5,102	13,094	2,033	230,219
65～69歳人口	2,608	5,684	14,389	2,119	261,943
70～74歳人口	3,430	7,316	17,557	2,879	333,855
75歳以上人口	8,456	17,860	41,697	7,122	750,580

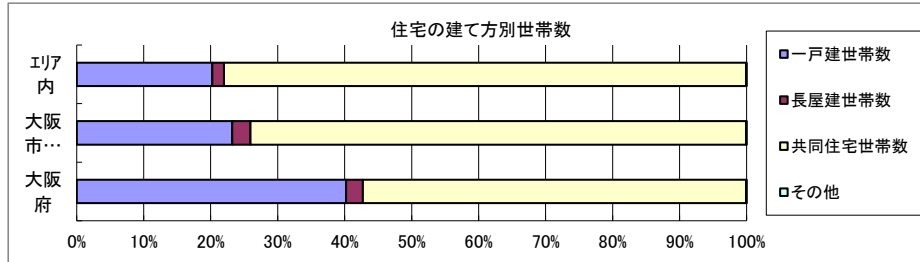
世帯数



データ名	半径2km	半径3km	半径5km	大阪市港区	大阪府	
一般世帯総数	48,965	103,299	299,780	42,554	4,126,995	
世帯人員別	単身世帯数	24,397	52,752	168,402	22,591	1,727,107
	2人世帯数	11,833	24,944	66,203	9,726	1,121,971
	3人世帯数	6,407	13,139	34,680	5,234	638,834
	4人世帯数	4,584	9,015	22,632	3,649	470,392
	5人世帯数	1,353	2,684	6,141	1,053	133,140
	6人以上世帯数	391	765	1,722	301	35,551

親族のみの世帯	24,130	49,535	127,542	19,570	2,350,796
核家族世帯	22,491	46,000	119,162	18,217	2,192,989
その他の親族世帯	1,639	3,534	8,380	1,353	157,807

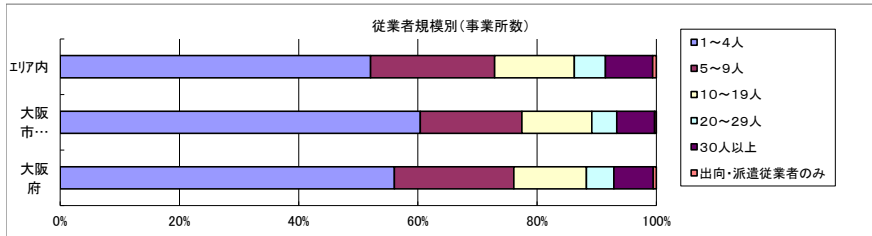
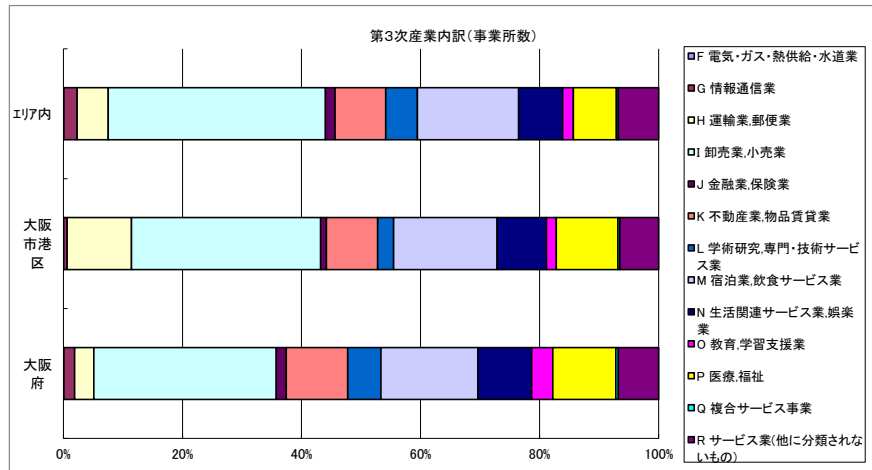
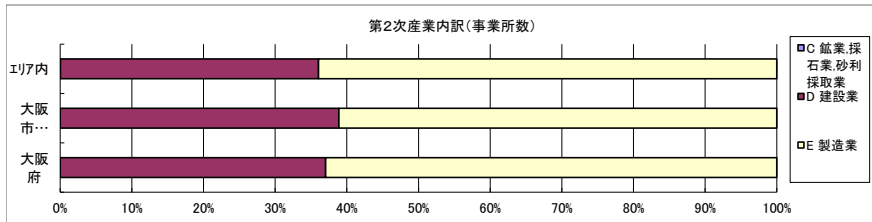
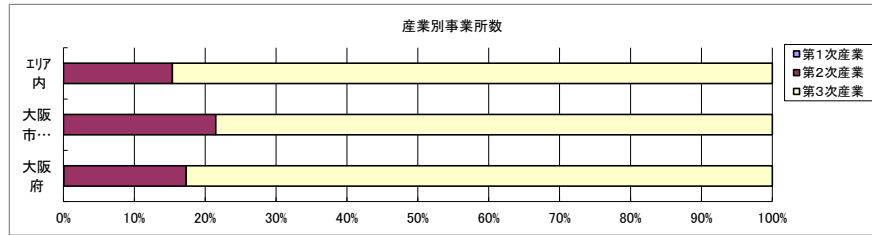
6歳未満世帯員のいる世帯	3,050	6,006	18,430	2,376	296,413
18歳未満世帯員のいる世帯	7,687	15,033	41,413	5,987	749,041
65歳以上世帯員のいる世帯	17,954	38,190	92,915	15,064	1,568,487



データ名	半径2km	半径3km	半径5km	大阪市港区	大阪府	
主世帯数	48,134	100,848	292,978	41,908	4,045,691	
住宅形態	一戸建世帯数	11,697	27,349	59,254	9,729	1,626,462
	長屋建世帯数	1,215	2,182	5,126	1,134	102,115
	共同住宅世帯数	35,182	71,225	228,309	31,011	2,313,875
	1~2階建て	514	1,415	5,145	380	202,287
	3~5階建て	8,636	16,193	34,715	7,692	784,129
	6~10階建て	10,838	23,664	73,959	10,990	669,644
	11階建て以上	15,194	29,953	114,489	11,949	657,815
	その他	39	92	290	34	3,239

データ名	半径2km	半径3km	半径5km	大阪市港区	大阪府	
住宅に住む一般世帯	48,564	101,934	296,952	42,282	4,090,622	
持ち家形態	持ち家世帯数	22,532	45,607	118,184	17,978	2,249,351
	民営の借家世帯数	18,021	37,628	132,620	17,771	1,371,914

経済センサス



データ名	半径2km	半径3km	半径5km	大阪市港区	大阪府
全産業事業所数 (S公務を除く)	4,634	10,235	36,163	3,982	392,940
第1次産業	1	2	5	0	292
第2次産業	1,046	2,190	5,557	856	67,782
第3次産業	3,589	8,044	30,602	3,126	324,866

データ名	半径2km	半径3km	半径5km	大阪市港区	大阪府
全産業従業者数 (S公務を除く)	63,821	117,010	468,652	39,787	4,393,139
第1次産業	111	114	130	0	2,428
第2次産業	14,415	24,455	72,899	6,977	826,556
第3次産業	49,297	92,441	395,622	32,810	3,564,155

データ名	半径2km	半径3km	半径5km	大阪市港区	大阪府
第2次産業内訳 (事業所数)					
C 鉱業、採石業、砂利採取業	0	2	2	0	13
D 建設業	410	777	2,002	333	25,089
E 製造業	636	1,411	3,553	523	42,680

データ名	半径2km	半径3km	半径5km	大阪市港区	大阪府
第2次産業内訳 (従業者数)					
C 鉱業、採石業、砂利採取業	0	22	23	0	132
D 建設業	4,166	7,501	26,424	3,405	222,338
E 製造業	10,249	16,932	46,452	3,572	604,086

データ名	半径2km	半径3km	半径5km	大阪市港区	大阪府
第3次産業内訳 (事業所数)					
F 電気・ガス・熱供給・水道業	4	9	19	1	229
G 情報通信業	29	47	680	18	5,842
H 運輸業、郵便業	387	674	1,600	338	10,489
I 卸売業、小売業	1,137	2,647	11,171	994	99,597
J 金融業、保険業	32	77	490	30	5,442
K 不動産業、物品賃貸業	295	661	2,608	269	33,574
L 学術研究、専門・技術サービス業	107	211	1,636	84	18,083
M 宿泊業、飲食サービス業	628	1,543	5,198	544	52,979
N 生活関連サービス業、娯楽業	290	633	2,260	259	29,366
O 教育、学習支援業	62	158	560	51	11,546
P 医療、福祉	354	810	2,211	324	34,357
Q 複合サービス事業	15	32	91	10	1,380
R サービス業(他に分類されないもの)	249	542	2,078	204	21,982

データ名	半径2km	半径3km	半径5km	大阪市港区	大阪府
第3次産業内訳 (従業者数)					
F 電気・ガス・熱供給・水道業	6	871	1,306	1	12,504
G 情報通信業	1,691	2,542	22,328	1,257	139,601
H 運輸業、郵便業	12,800	17,671	39,454	7,633	256,896
I 卸売業、小売業	9,234	20,897	125,435	7,431	1,002,387
J 金融業、保険業	457	1,086	12,281	449	124,950
K 不動産業、物品賃貸業	1,292	2,581	14,679	1,174	146,899
L 学術研究、専門・技術サービス業	2,534	3,769	17,730	900	146,694
M 宿泊業、飲食サービス業	4,594	9,783	44,145	2,875	415,766
N 生活関連サービス業、娯楽業	5,557	7,123	22,462	1,227	169,344
O 教育、学習支援業	480	1,279	5,870	583	143,651
P 医療、福祉	5,531	14,470	39,666	5,161	574,571
Q 複合サービス事業	271	640	1,676	226	21,080
R サービス業(他に分類されないもの)	4,850	9,729	48,590	3,893	409,812

データ名	半径2km	半径3km	半径5km	大阪市港区	大阪府
従業者規模別 (事業所数)					
1~4人	2,650	6,017	18,831	2,405	220,240
5~9人	824	1,880	7,519	679	78,768
10~19人	566	1,175	4,839	467	47,879
20~29人	211	451	1,888	166	18,039
30人以上	368	668	2,862	253	25,989
出向・派遣従業者のみ	16	44	224	12	2,025

データ名	半径2km	半径3km	半径5km	大阪市港区	大阪府
従業者規模別 (従業者数)					
1~4人	5,650	13,028	42,297	5,151	477,134
5~9人	5,408	12,347	49,478	4,462	516,481
10~19人	7,711	15,869	65,143	6,372	647,503
20~29人	5,034	10,747	45,023	3,971	429,026
30人以上	40,019	65,019	266,711	19,831	2,322,995

人口増減



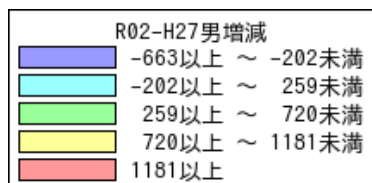
R02-H27人口増減	
Blue	-832以上 ~ 23未満
Cyan	23以上 ~ 878未満
Green	878以上 ~ 1733未満
Yellow	1733以上 ~ 2588未満
Red	2588以上

世帯数増減



R02-H27世帯数増減	
Blue	-1004以上 ~ -497未満
Cyan	-497以上 ~ 10未満
Green	10以上 ~ 517未満
Yellow	517以上 ~ 1024未満
Red	1024以上

男増減



女増減

