

基本分析

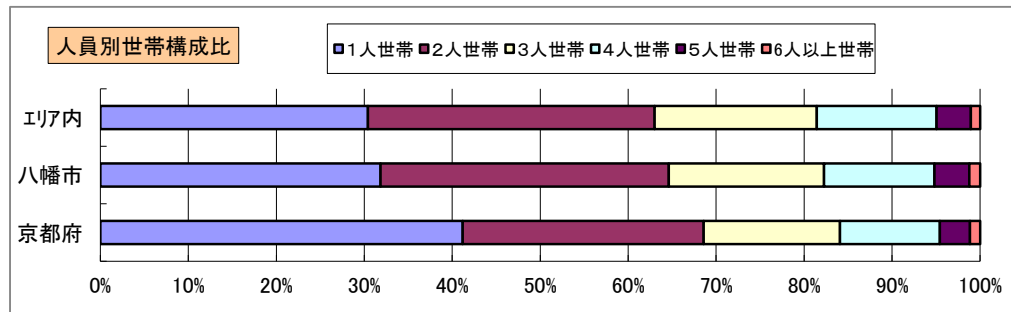
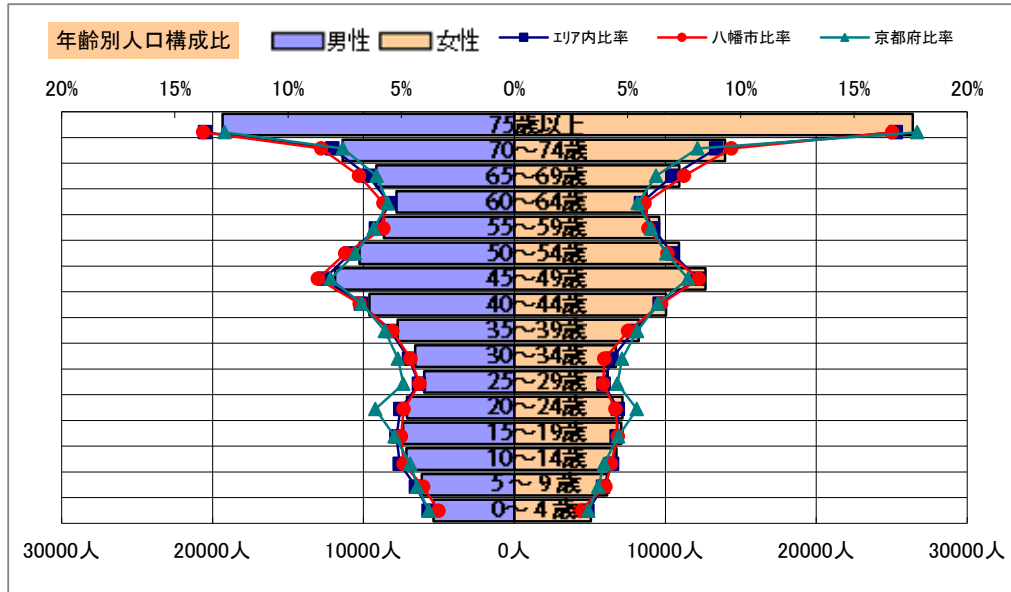
調査地点 京都府八幡市八幡(中央)吉原 エリア範囲 半径2km 半径3km 半径5km

データ名	人口				
	半径2km	半径3km	半径5km	八幡市	京都府
人口総数	51,409	114,431	310,214	70,433	2,578,087
男人口	24,689	54,957	147,793	34,030	1,231,468
女人口	26,720	59,474	162,421	36,403	1,346,619

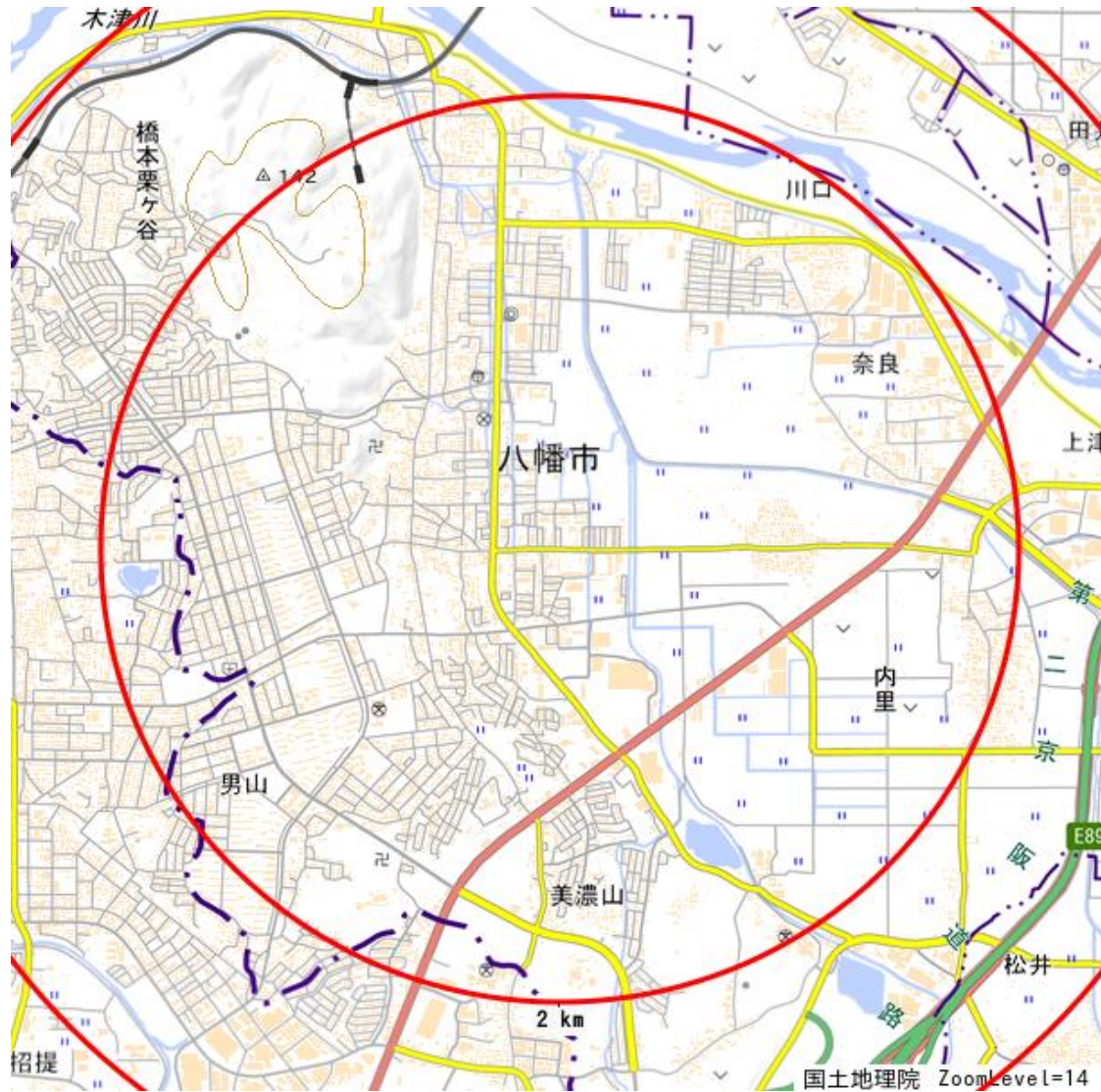
75歳以上	8,378	16,983	45,718	10,677	384,663
70-74	4,869	9,959	25,335	6,349	195,786
65-69	3,789	7,884	20,075	5,028	154,044
60-64	2,935	6,538	16,572	4,034	137,580
55-59	2,973	6,836	18,242	4,097	152,683
50-54	3,548	7,859	21,181	4,972	171,244
45-49	4,002	8,872	24,545	5,878	196,687
40-44	3,208	7,212	19,645	4,652	163,121
35-39	2,615	5,873	15,986	3,636	138,716
30-34	2,226	5,029	13,293	2,986	123,208
25-29	2,146	4,711	12,148	2,830	117,557
20-24	2,453	5,485	14,270	3,270	143,678
15-19	2,224	5,206	14,459	3,346	122,742
10-14	2,079	4,816	13,915	3,197	106,370
5-9	1,831	4,189	12,282	2,817	99,422
0-4	1,569	3,539	10,421	2,174	87,673

年少人口(0歳~14歳)	5,479	12,544	36,617	8,188	293,465
生産年齢人口(15歳~64歳)	28,331	63,620	170,342	39,701	1,467,216
老年人口(65歳以上)	17,036	34,826	91,128	22,054	734,493
15歳以上就業者数	20,763	47,295	130,228	28,917	1,086,427
後期高齢者数(75歳以上)	8,378	16,983	45,718	10,677	384,663

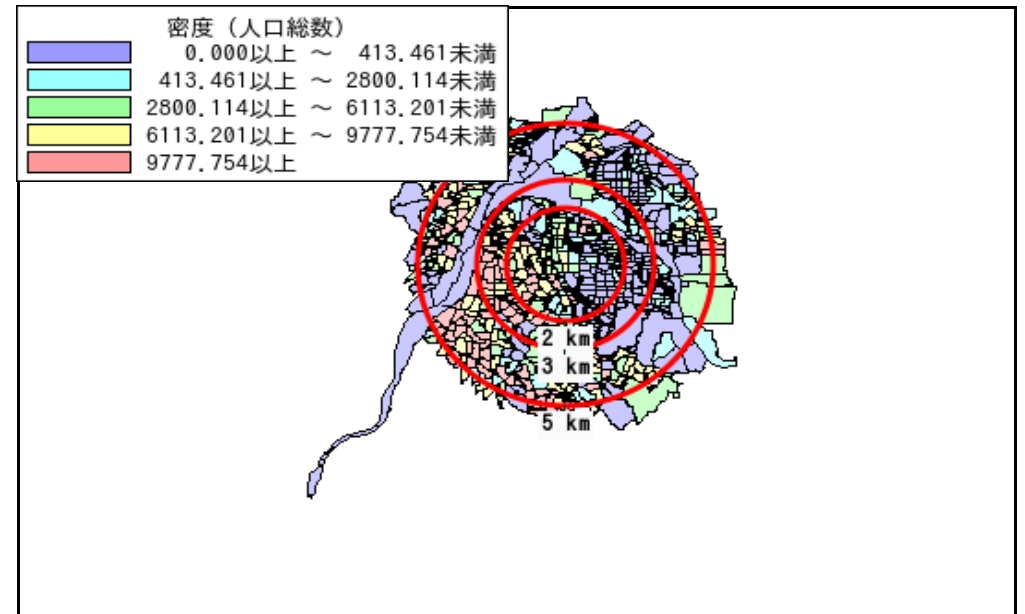
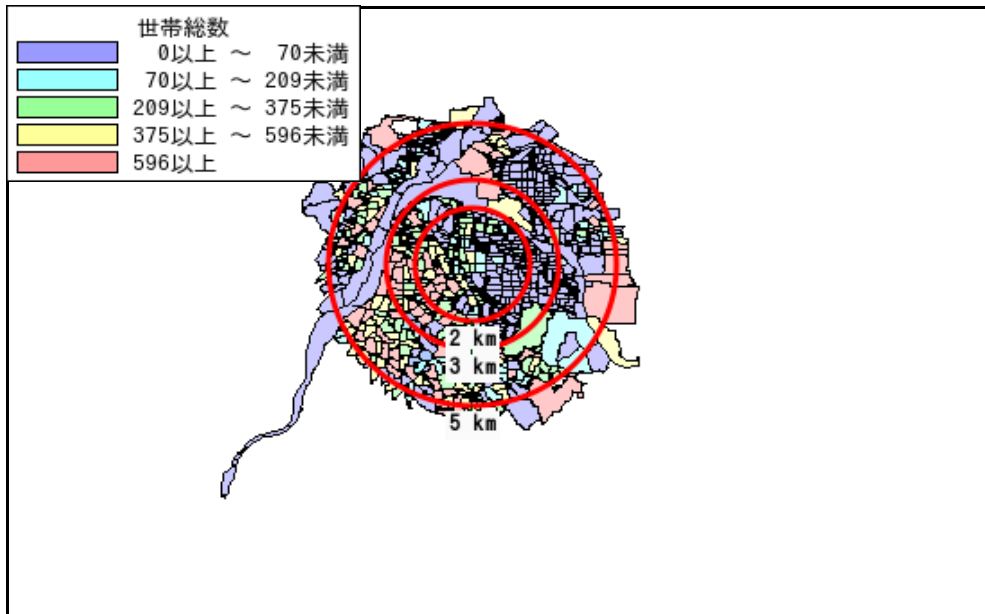
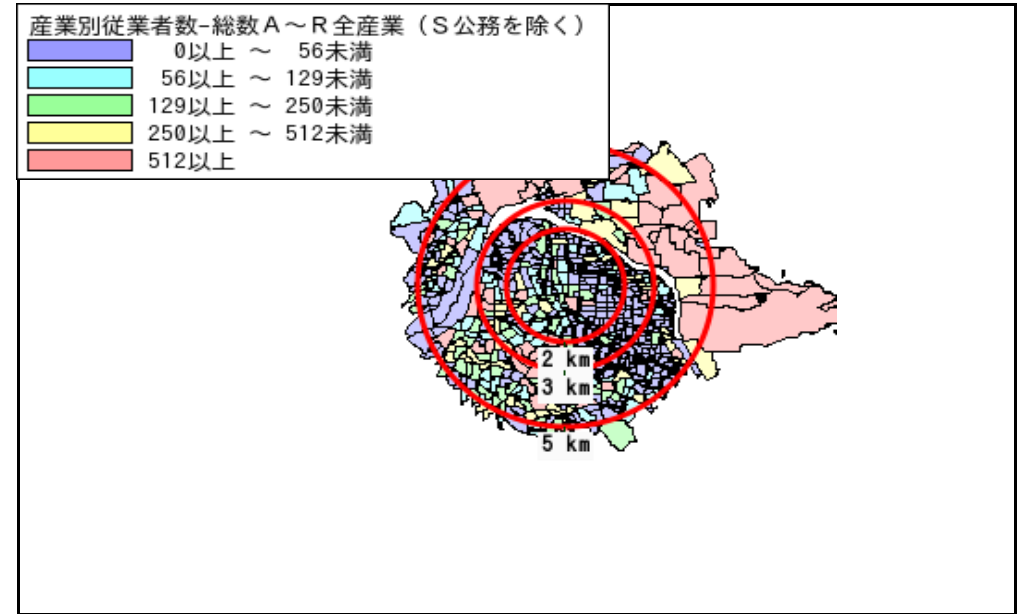
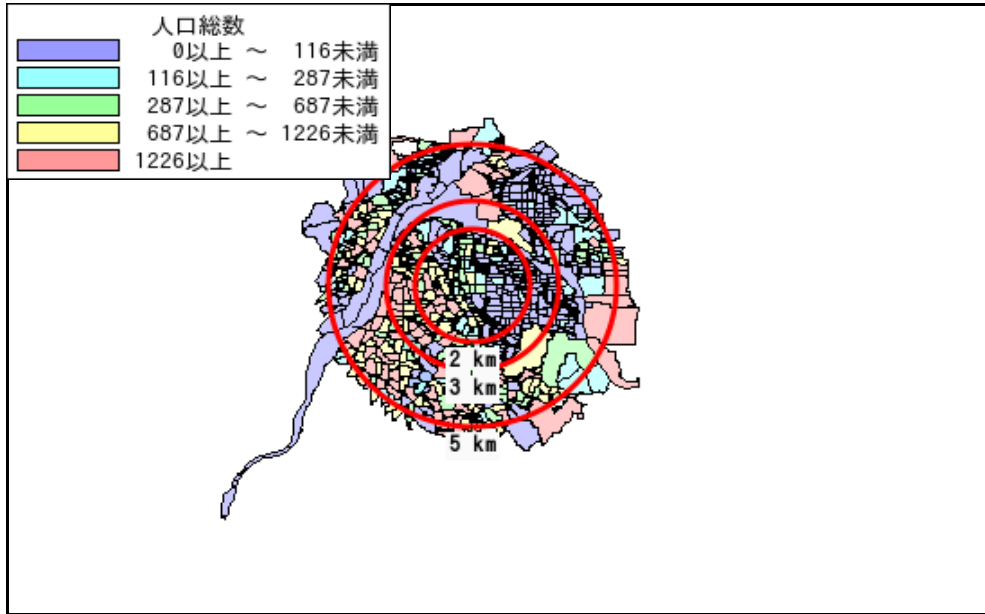
データ名	世帯数				
	半径2km	半径3km	半径5km	八幡市	京都府
一般世帯総数	22,855	50,113	131,595	30,528	1,188,903
単身世帯	7,669	16,299	40,026	9,720	489,815
2人以上世帯	15,186	33,814	91,569	20,808	699,088
核家族世帯	13,858	30,687	82,898	19,037	622,055
夫婦のみの世帯	5,377	11,721	30,681	7,215	229,823
夫婦と子供から成る世帯	5,852	13,798	38,936	8,445	286,412
6歳未満世帯員のいる世帯	1,445	3,345	9,742	2,061	81,731
65歳以上世帯員のいる世帯	11,083	22,497	58,168	14,348	478,651
持ち家世帯	14,852	33,459	91,486	20,453	727,692
民営借家世帯	3,235	9,539	21,788	4,100	357,475



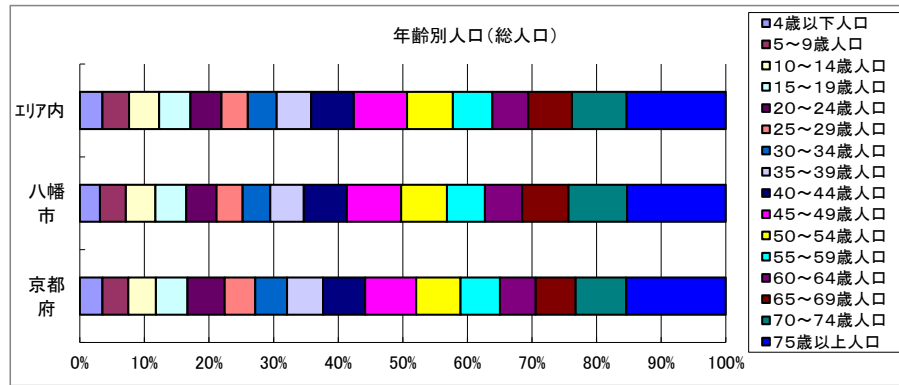
周辺地図



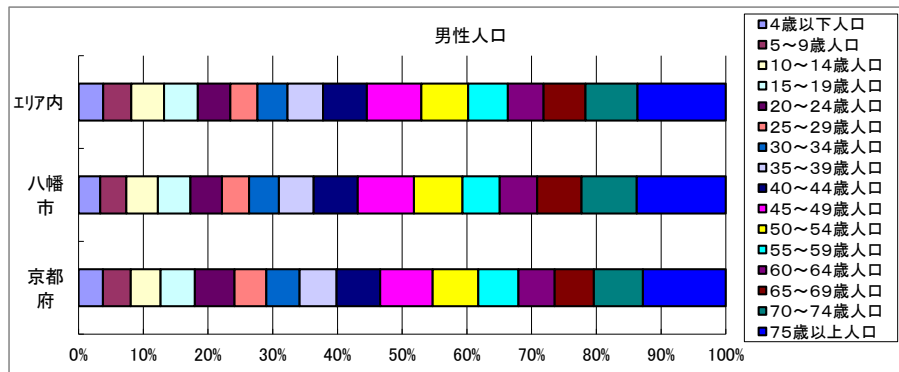
かかる小地域



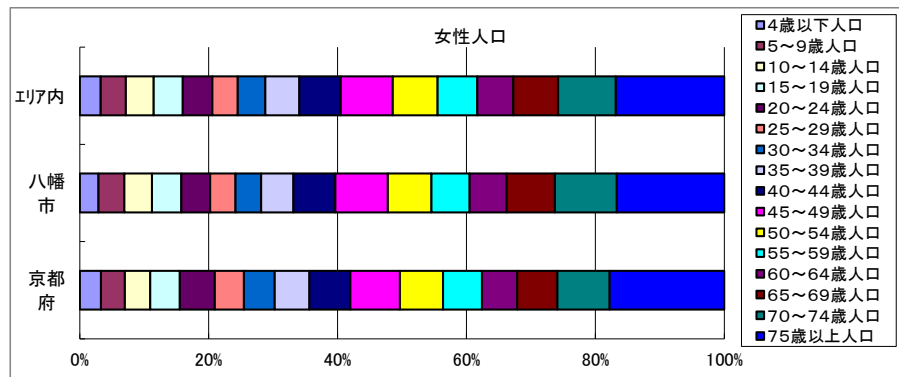
年齢別人口



データ名	半径2km	半径3km	半径5km	八幡市	京都府
総人口	51,409	114,431	310,214	70,433	2,578,087
4歳以下人口	1,569	3,539	10,421	2,174	87,673
5～9歳人口	1,831	4,189	12,282	2,817	99,422
10～14歳人口	2,079	4,816	13,915	3,197	106,370
15～19歳人口	2,224	5,206	14,459	3,346	122,742
20～24歳人口	2,453	5,485	14,270	3,270	143,678
25～29歳人口	2,146	4,711	12,148	2,830	117,557
30～34歳人口	2,226	5,029	13,293	2,986	123,208
35～39歳人口	2,615	5,873	15,986	3,636	138,716
40～44歳人口	3,208	7,212	19,645	4,652	163,121
45～49歳人口	4,002	8,872	24,545	5,878	196,687
50～54歳人口	3,548	7,859	21,181	4,972	171,244
55～59歳人口	2,973	6,836	18,242	4,097	152,683
60～64歳人口	2,935	6,538	16,572	4,034	137,580
65～69歳人口	3,789	7,884	20,075	5,028	154,044
70～74歳人口	4,869	9,959	25,335	6,349	195,786
75歳以上人口	8,378	16,983	45,718	10,677	384,663

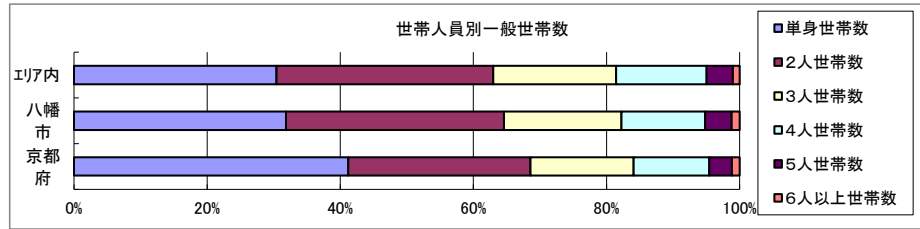


データ名	半径2km	半径3km	半径5km	八幡市	京都府
男性総人口	24,689	54,957	147,793	34,030	1,231,468
4歳以下人口	823	1,840	5,363	1,133	44,921
5～9歳人口	888	2,068	6,147	1,361	50,989
10～14歳人口	1,072	2,486	7,161	1,653	54,601
15～19歳人口	1,120	2,693	7,379	1,693	62,816
20～24歳人口	1,234	2,758	7,121	1,655	72,975
25～29歳人口	1,079	2,324	5,972	1,413	58,228
30～34歳人口	1,133	2,555	6,575	1,551	61,072
35～39歳人口	1,321	2,933	7,744	1,819	67,929
40～44歳人口	1,623	3,569	9,601	2,308	80,204
45～49歳人口	1,992	4,312	11,880	2,935	96,445
50～54歳人口	1,790	3,859	10,269	2,526	83,620
55～59歳人口	1,383	3,211	8,654	1,954	73,770
60～64歳人口	1,422	3,106	7,813	1,955	66,427
65～69歳人口	1,723	3,654	9,150	2,318	72,290
70～74歳人口	2,185	4,489	11,380	2,884	89,958
75歳以上人口	3,631	7,337	19,328	4,646	152,103



データ名	半径2km	半径3km	半径5km	八幡市	京都府
女性総人口	26,720	59,474	162,421	36,403	1,346,619
4歳以下人口	746	1,699	5,058	1,041	42,752
5～9歳人口	943	2,121	6,135	1,456	48,433
10～14歳人口	1,007	2,329	6,754	1,544	51,769
15～19歳人口	1,104	2,513	7,081	1,653	59,926
20～24歳人口	1,219	2,727	7,148	1,615	70,703
25～29歳人口	1,067	2,387	6,175	1,417	59,329
30～34歳人口	1,093	2,474	6,719	1,435	62,136
35～39歳人口	1,294	2,940	8,243	1,817	70,787
40～44歳人口	1,585	3,643	10,044	2,344	82,917
45～49歳人口	2,010	4,560	12,666	2,943	100,242
50～54歳人口	1,758	3,999	10,913	2,446	87,624
55～59歳人口	1,590	3,624	9,588	2,143	78,913
60～64歳人口	1,513	3,432	8,759	2,079	71,153
65～69歳人口	2,066	4,230	10,925	2,710	81,754
70～74歳人口	2,684	5,470	13,955	3,465	105,828
75歳以上人口	4,747	9,646	26,390	6,031	232,560

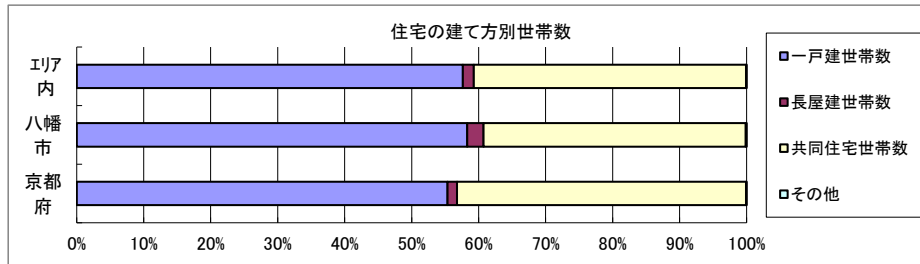
世帯数



データ名	半径2km	半径3km	半径5km	八幡市	京都府	
一般世帯総数	22,855	50,113	131,595	30,528	1,188,903	
世帯人員別	単身世帯数	7,669	16,299	40,026	9,720	489,815
	2人世帯数	7,606	16,379	42,875	10,004	325,667
	3人世帯数	3,900	8,875	24,259	5,389	183,958
	4人世帯数	2,613	6,230	17,906	3,837	135,022
	5人世帯数	810	1,823	5,174	1,207	40,807
	6人以上世帯数	257	507	1,355	371	13,634

親族のみの世帯	14,930	32,878	88,608	20,541	685,307
核家族世帯	13,858	30,687	82,898	19,037	622,055
その他の親族世帯	1,072	2,191	5,710	1,504	63,252

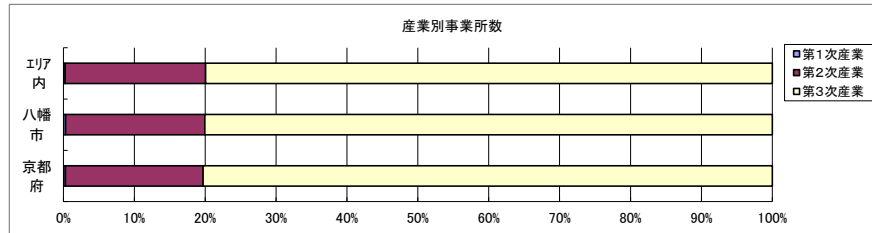
6歳未満世帯員のいる世帯	1,445	3,345	9,742	2,061	81,731
18歳未満世帯員のいる世帯	3,931	9,193	26,472	5,900	211,548
65歳以上世帯員のいる世帯	11,083	22,497	58,168	14,348	478,651



データ名	半径2km	半径3km	半径5km	八幡市	京都府	
主世帯数	22,272	48,885	128,782	29,727	1,165,094	
住宅形態	一戸建世帯数	12,477	28,402	74,253	17,332	644,783
	長屋建世帯数	554	1,003	2,086	722	16,709
	共同住宅世帯数	9,216	19,435	52,347	11,630	502,696
	1～2階建て	1,657	3,483	7,346	1,923	80,510
	3～5階建て	6,778	12,694	27,323	8,103	247,149
	6～10階建て	695	2,223	7,961	708	125,889
	11階建て以上	85	1,036	9,717	896	49,148
	その他	25	45	96	43	906

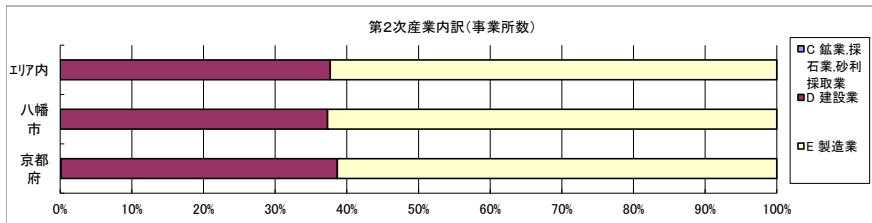
データ名	半径2km	半径3km	半径5km	八幡市	京都府	
住宅に住む一般世帯	22,665	49,593	130,248	30,211	1,176,644	
持ち家形態	持ち家世帯数	14,852	33,459	91,486	20,453	727,692
	民営の借家世帯数	3,235	9,539	21,788	4,100	357,475

経済センサス



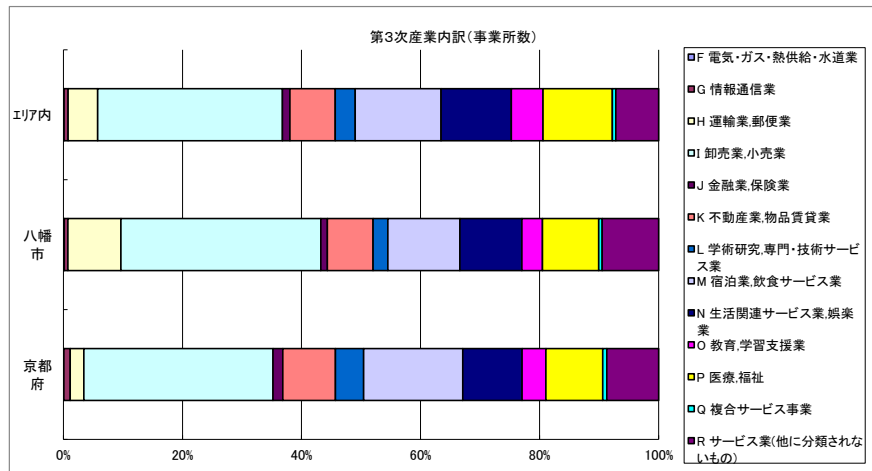
データ名	半径2km	半径3km	半径5km	八幡市	京都府
全産業事業所数 (S公務を除く)	1,385	3,353	9,200	1,964	113,774
第1次産業	3	8	22	6	302
第2次産業	240	590	1,823	386	22,104
第3次産業	1,143	2,754	7,354	1,572	91,368

データ名	半径2km	半径3km	半径5km	八幡市	京都府
全産業従業者数 (S公務を除く)	14,650	38,100	111,012	23,003	1,137,370
第1次産業	25	73	262	37	4,175
第2次産業	3,176	9,985	33,051	5,475	233,466
第3次産業	11,447	28,042	77,699	17,491	899,729



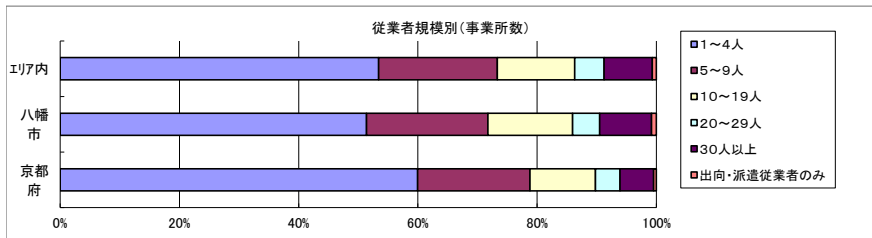
データ名	半径2km	半径3km	半径5km	八幡市	京都府
第2次産業内訳 (事業所数)					
C 鉱業、採石業、砂利採取業	0	0	0	0	23
D 建設業	112	226	687	144	8,525
E 製造業	128	364	1,136	242	13,556

データ名	半径2km	半径3km	半径5km	八幡市	京都府
第2次産業内訳 (従業者数)					
C 鉱業、採石業、砂利採取業	0	0	2	0	156
D 建設業	604	1,315	4,135	794	50,409
E 製造業	2,572	8,670	28,914	4,681	182,901



データ名	半径2km	半径3km	半径5km	八幡市	京都府
第3次産業内訳 (事業所数)					
F 電気・ガス・熱供給・水道業	0	2	7	2	71
G 情報通信業	6	18	51	10	963
H 運輸業、郵便業	59	157	364	140	2,110
I 卸売業、小売業	385	855	2,283	528	29,033
J 金融業、保険業	12	30	92	17	1,498
K 不動産業、物品賃貸業	90	229	560	121	8,087
L 学術研究、専門・技術サービス業	33	93	247	39	4,337
M 宿泊業、飲食サービス業	147	413	1,061	190	15,200
N 生活関連サービス業、娯楽業	132	319	868	164	9,097
O 教育、学習支援業	40	129	393	54	3,664
P 医療、福祉	127	295	855	149	8,740
Q 複合サービス事業	8	17	44	9	594
R サービス業(他に分類されないもの)	104	197	529	149	7,974

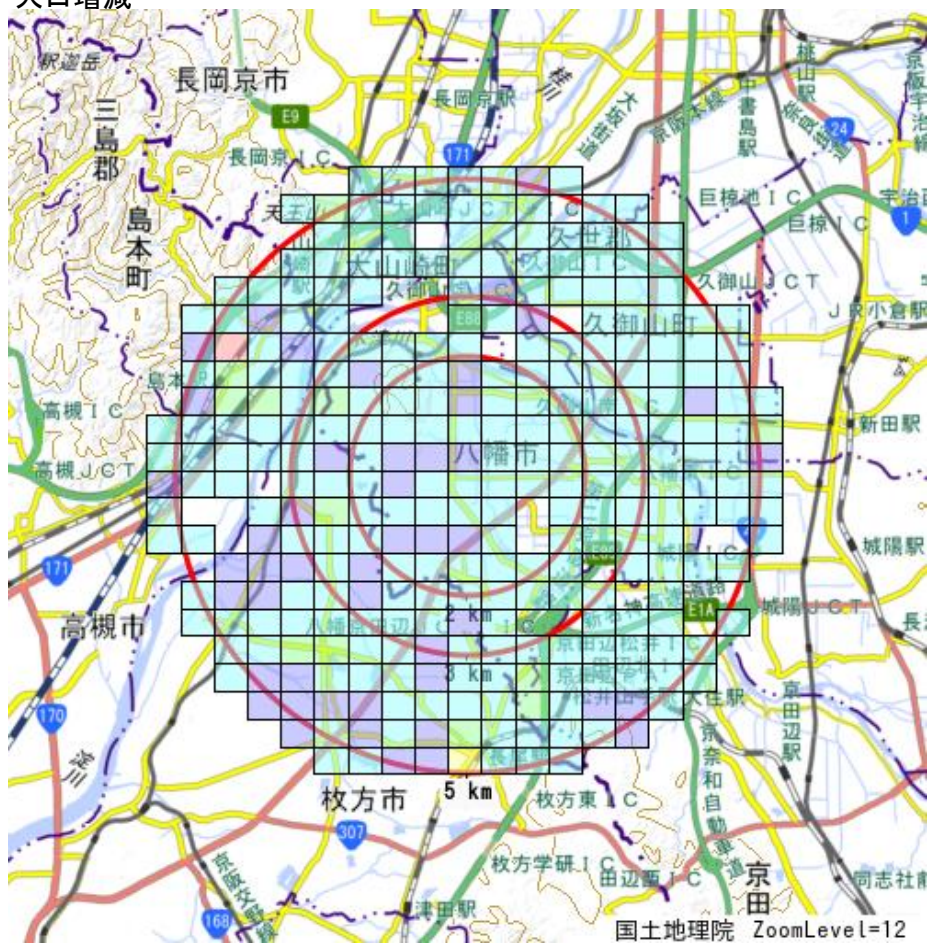
データ名	半径2km	半径3km	半径5km	八幡市	京都府
第3次産業内訳 (従業者数)					
F 電気・ガス・熱供給・水道業	4	72	142	72	2,026
G 情報通信業	9	92	464	89	14,576
H 運輸業、郵便業	1,604	4,410	10,945	3,814	55,419
I 卸売業、小売業	3,570	8,312	22,313	5,457	247,308
J 金融業、保険業	106	302	1,122	163	26,653
K 不動産業、物品賃貸業	300	839	1,927	451	30,328
L 学術研究、専門・技術サービス業	141	364	1,738	159	29,788
M 宿泊業、飲食サービス業	1,318	3,528	9,257	2,027	125,617
N 生活関連サービス業、娯楽業	586	1,778	4,635	969	46,064
O 教育、学習支援業	351	1,082	3,189	364	66,259
P 医療、福祉	2,306	4,339	15,441	2,655	163,193
Q 複合サービス事業	252	313	824	259	8,349
R サービス業(他に分類されないもの)	900	2,611	5,702	1,012	84,149



データ名	半径2km	半径3km	半径5km	八幡市	京都府
従業者規模別 (事業所数)					
1~4人	799	1,816	4,915	1,009	68,208
5~9人	263	675	1,830	400	21,434
10~19人	159	432	1,195	279	12,491
20~29人	60	143	454	89	4,694
30人以上	95	263	743	171	6,434
出向・派遣従業者のみ	9	24	63	16	513

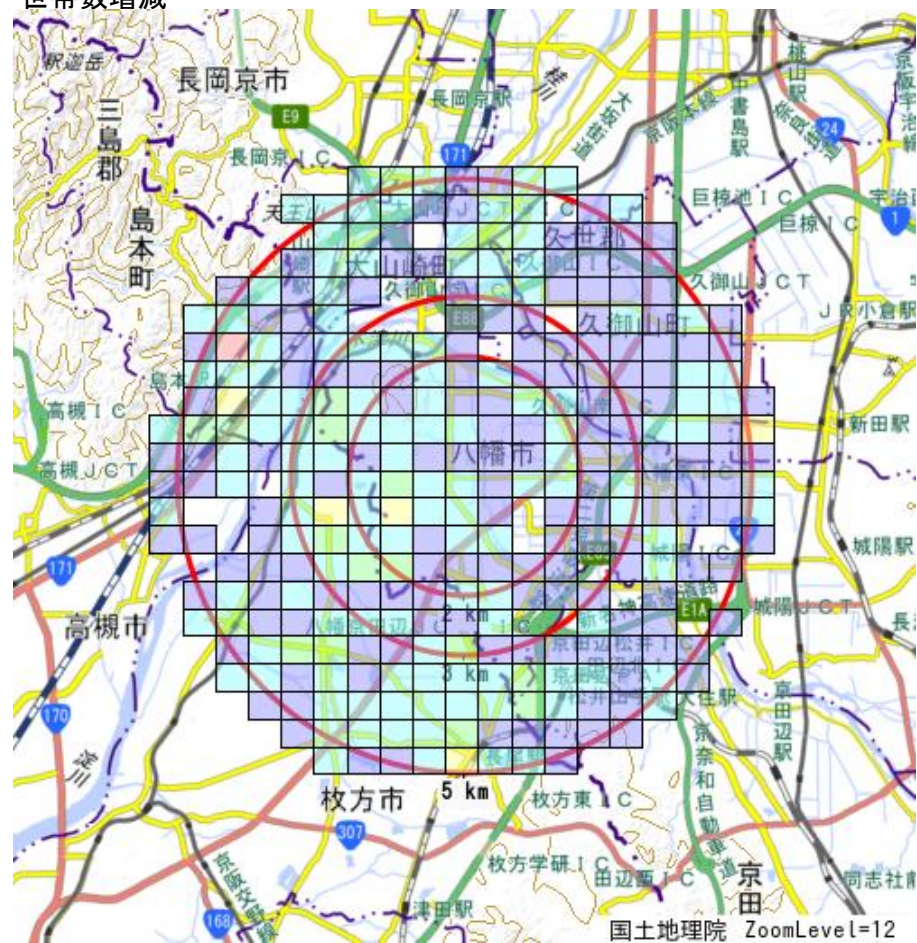
データ名	半径2km	半径3km	半径5km	八幡市	京都府
従業者規模別 (従業者数)					
1~4人	1,700	3,903	10,514	2,138	145,270
5~9人	1,764	4,512	12,182	2,682	140,435
10~19人	2,160	5,838	16,214	3,758	168,480
20~29人	1,408	3,406	10,883	2,126	111,469
30人以上	7,618	20,440	61,219	12,299	571,716

人口増減



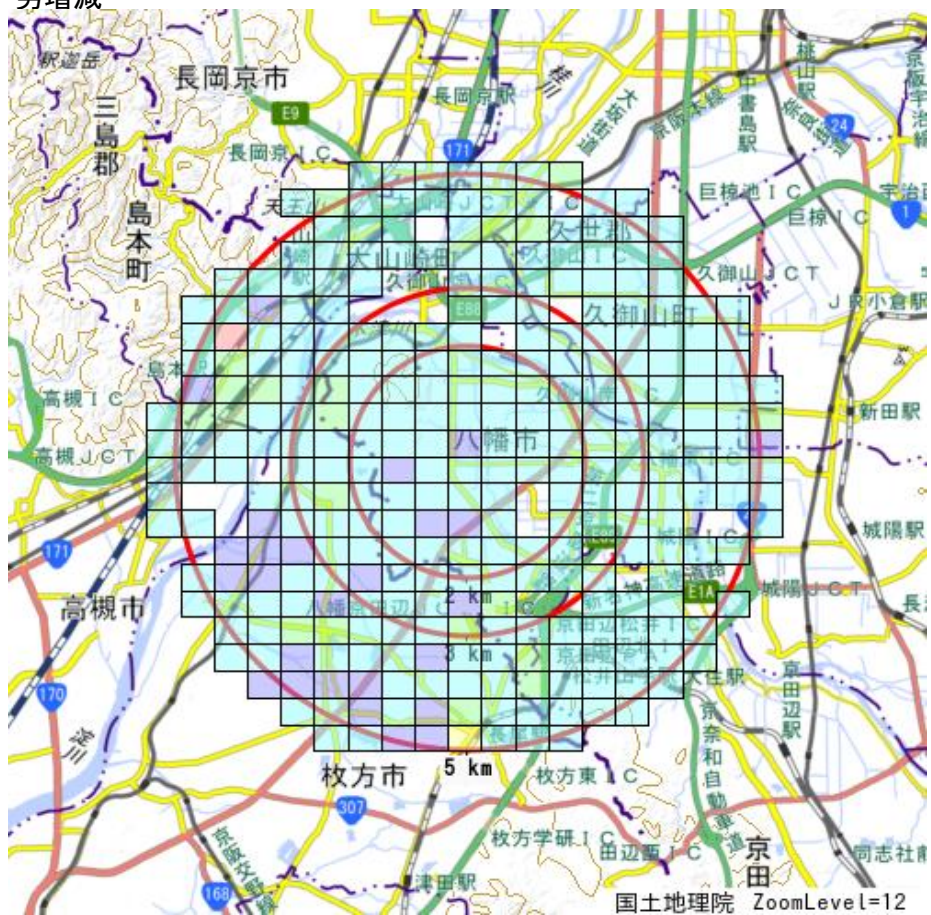
R02-H27人口増減	
Blue	-370以上 ~ -105未満
Cyan	-105以上 ~ 160未満
Green	160以上 ~ 425未満
Yellow	425以上 ~ 690未満
Red	690以上

世帯数増減



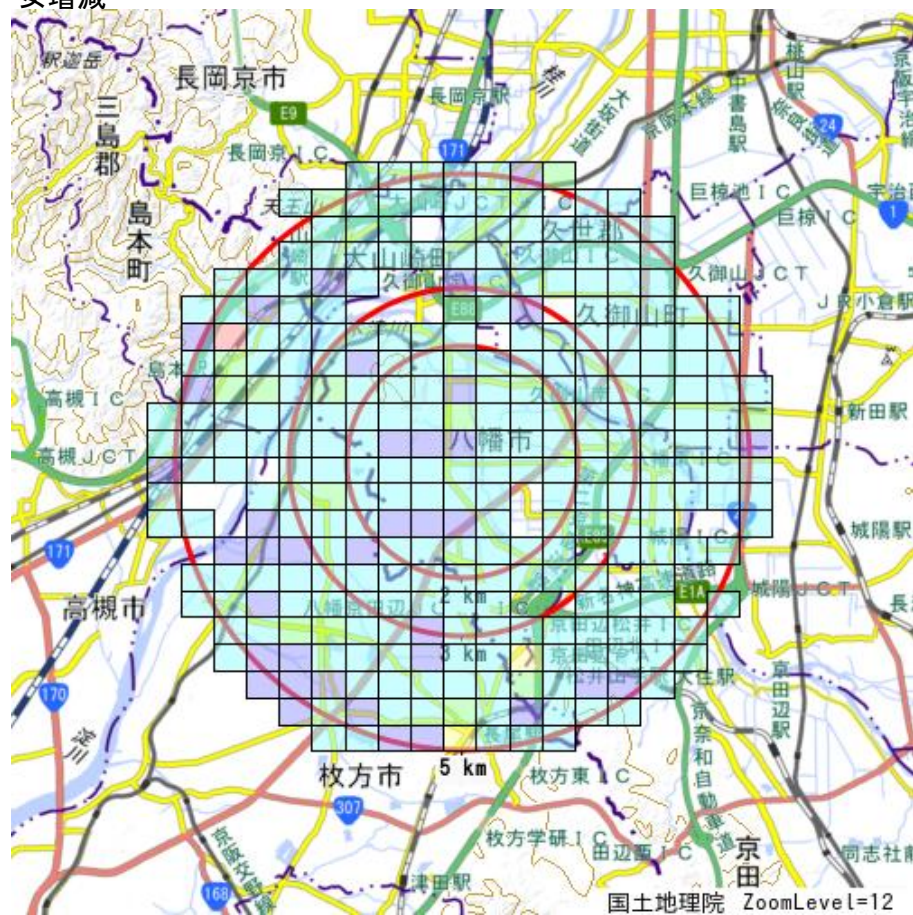
R02-H27世帯数増減	
Blue	-81以上 ~ 4未満
Cyan	4以上 ~ 89未満
Green	89以上 ~ 174未満
Yellow	174以上 ~ 259未満
Red	259以上

男増減



R02-H27男増減	
Blue	-218以上 ~ -79未満
Cyan	-79以上 ~ 60未満
Green	60以上 ~ 199未満
Yellow	199以上 ~ 338未満
Red	338以上

女増減



R02-H27女増減	
Blue	-189以上 ~ -56未満
Cyan	-56以上 ~ 77未満
Green	77以上 ~ 210未満
Yellow	210以上 ~ 343未満
Red	343以上