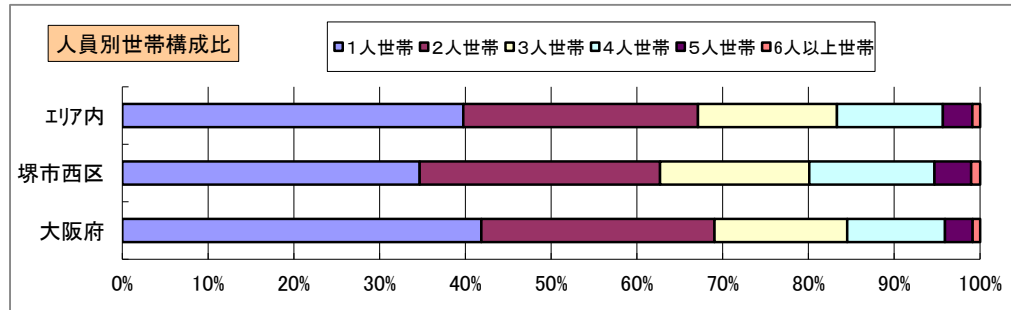
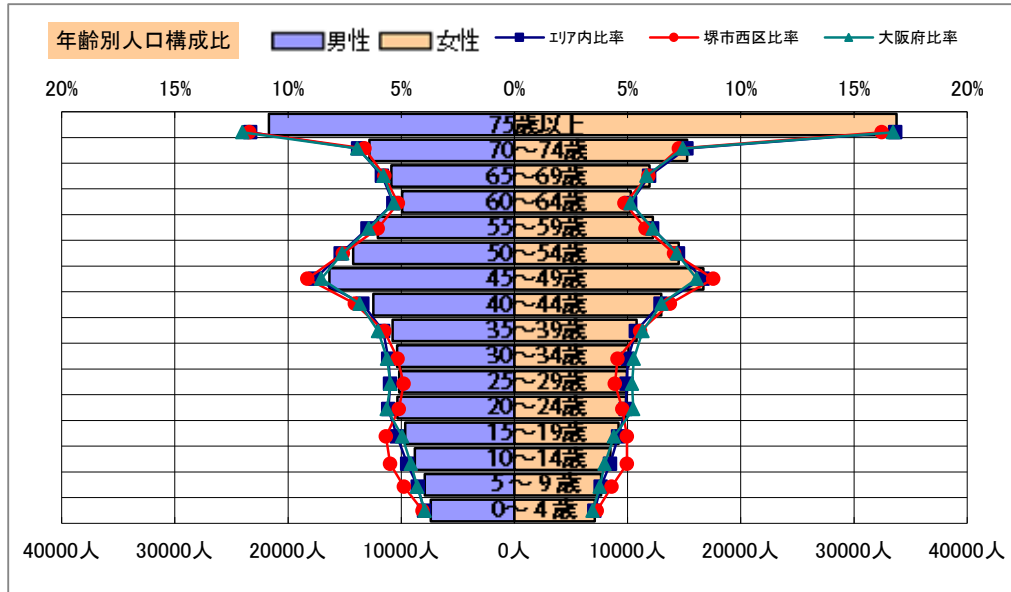


# 基本分析

調査地点 大阪府堺市西区浜寺石津町西五丁 エリア範囲 半径2km 半径3km 半径5km



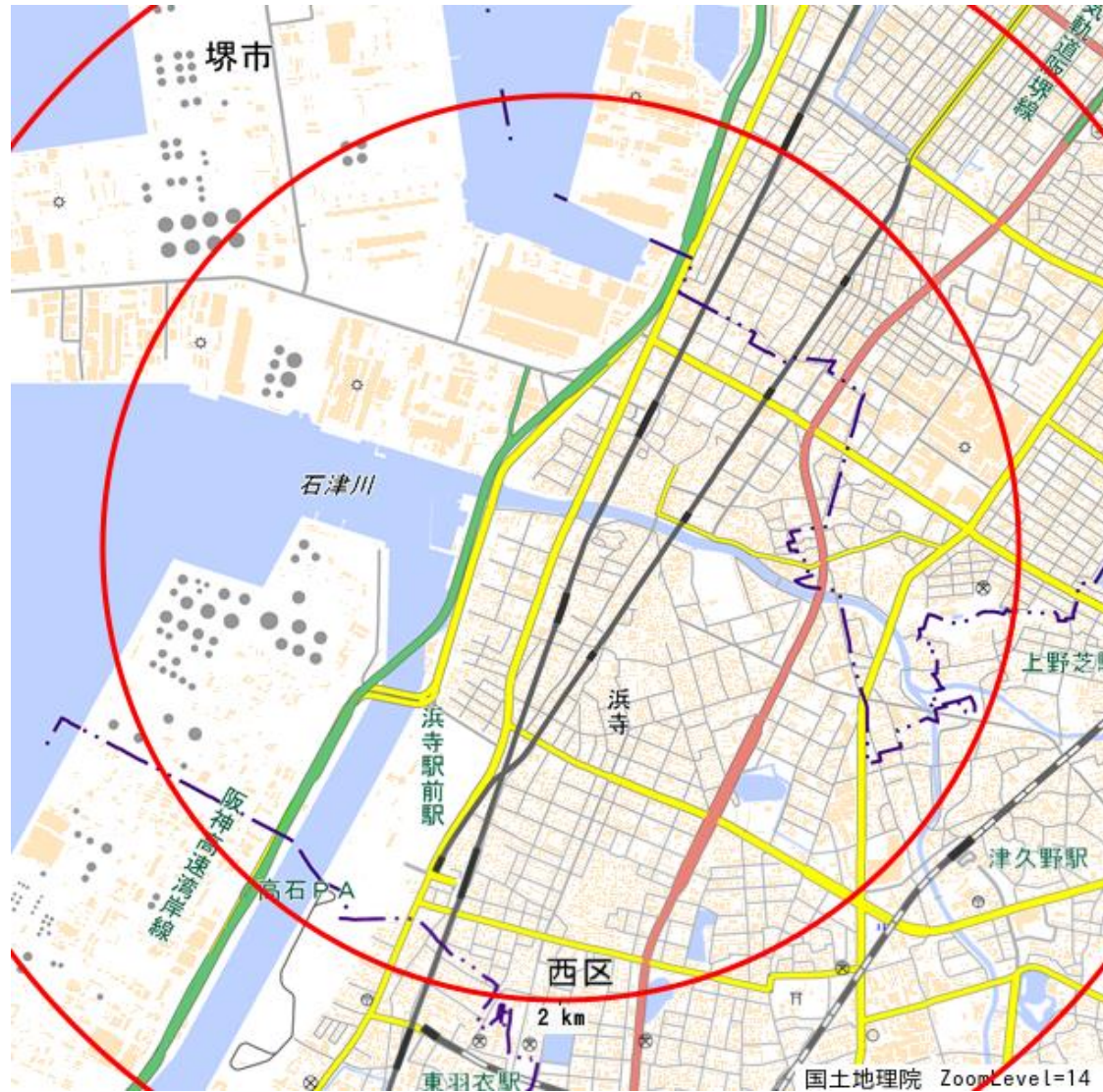
| データ名 | 人口     |         |         |         |           |
|------|--------|---------|---------|---------|-----------|
|      | 半径2km  | 半径3km   | 半径5km   | 堺市西区    | 大阪府       |
| 人口総数 | 60,229 | 140,628 | 397,072 | 135,375 | 8,837,685 |
| 男人口  | 28,956 | 67,267  | 191,153 | 64,546  | 4,235,956 |
| 女人口  | 31,273 | 73,361  | 205,920 | 70,829  | 4,601,729 |

|       |       |        |        |        |           |
|-------|-------|--------|--------|--------|-----------|
| 75歳以上 | 9,257 | 20,806 | 55,439 | 18,641 | 1,243,742 |
| 70~74 | 4,479 | 10,202 | 28,062 | 9,222  | 618,732   |
| 65~69 | 3,742 | 8,508  | 22,803 | 7,733  | 499,249   |
| 60~64 | 3,134 | 7,554  | 20,204 | 6,623  | 448,981   |
| 55~59 | 3,733 | 8,702  | 24,275 | 7,823  | 538,085   |
| 50~54 | 4,254 | 10,073 | 28,749 | 9,683  | 633,679   |
| 45~49 | 4,871 | 11,496 | 33,040 | 11,863 | 711,919   |
| 40~44 | 3,702 | 8,808  | 25,430 | 9,211  | 572,362   |
| 35~39 | 3,114 | 7,341  | 21,551 | 7,474  | 501,482   |
| 30~34 | 2,742 | 6,761  | 20,422 | 6,416  | 467,024   |
| 25~29 | 2,807 | 6,776  | 20,135 | 6,163  | 457,956   |
| 20~24 | 2,854 | 6,730  | 20,207 | 6,528  | 467,195   |
| 15~19 | 2,917 | 6,737  | 18,837 | 7,034  | 400,821   |
| 10~14 | 2,744 | 6,290  | 17,272 | 6,911  | 366,145   |
| 5~9   | 2,310 | 5,340  | 15,581 | 6,056  | 345,940   |
| 0~4   | 1,948 | 4,733  | 14,509 | 5,082  | 317,414   |


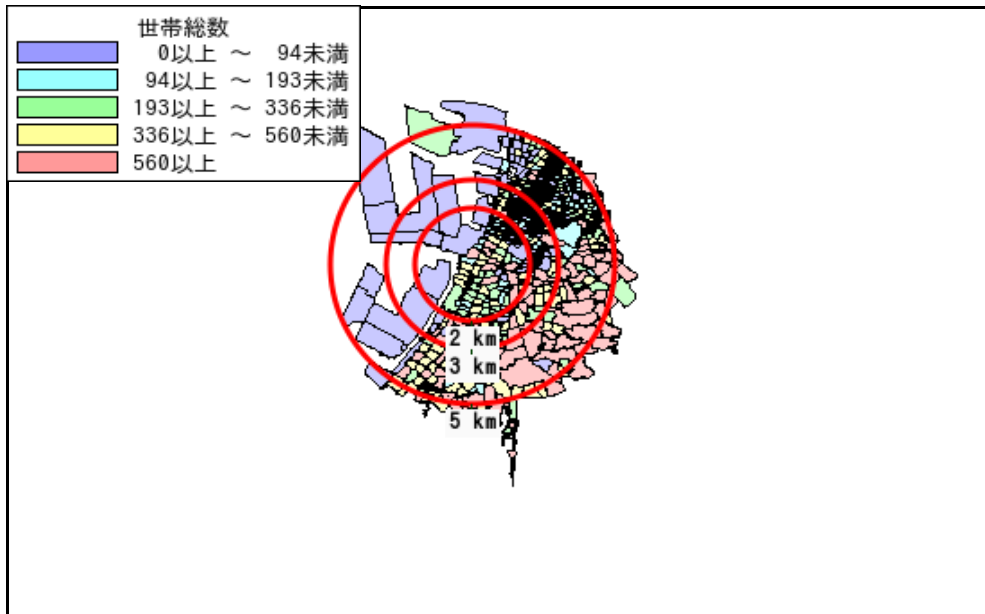
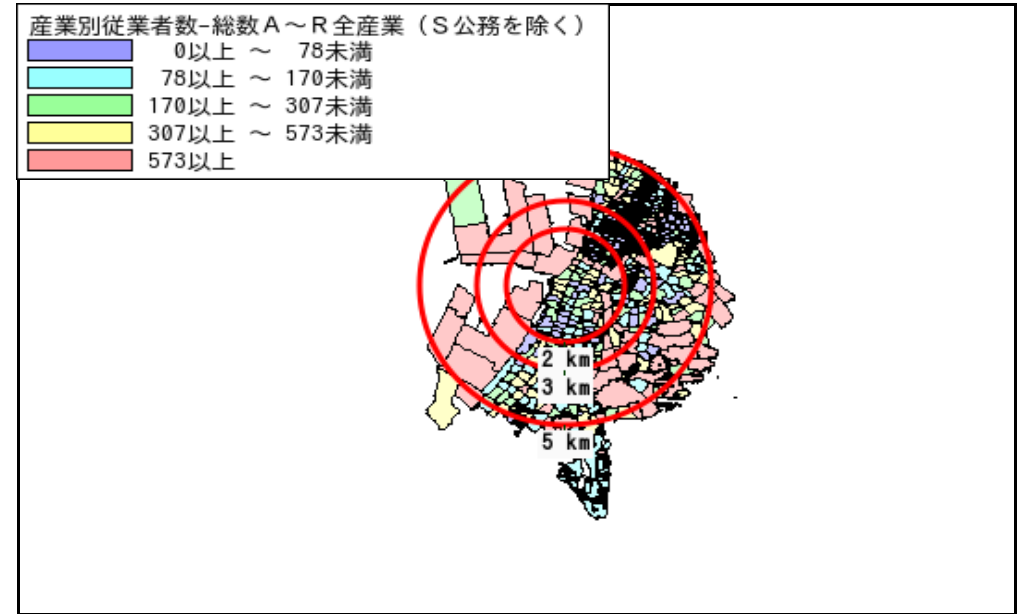

|                 |        |        |         |        |           |
|-----------------|--------|--------|---------|--------|-----------|
| 年少人口(0歳~14歳)    | 7,001  | 16,362 | 47,362  | 18,049 | 1,029,499 |
| 生産年齢人口(15歳~64歳) | 34,128 | 80,979 | 232,849 | 78,818 | 5,199,504 |
| 老年人口(65歳以上)     | 17,479 | 39,516 | 106,304 | 35,596 | 2,361,723 |
| 15歳以上就業者数       | 25,580 | 59,948 | 171,399 | 58,054 | 3,635,394 |
| 後期高齢者数(75歳以上)   | 9,257  | 20,806 | 55,439  | 18,641 | 1,243,742 |

| データ名          | 世帯数    |        |         |        |           |
|---------------|--------|--------|---------|--------|-----------|
|               | 半径2km  | 半径3km  | 半径5km   | 堺市西区   | 大阪府       |
| 一般世帯総数        | 26,924 | 64,303 | 180,400 | 58,032 | 4,126,995 |
| 単身世帯          | 10,282 | 25,585 | 71,730  | 20,123 | 1,727,107 |
| 2人以上世帯        | 16,642 | 38,718 | 108,670 | 37,909 | 2,399,888 |
| 核家族世帯         | 15,201 | 35,446 | 99,825  | 34,806 | 2,192,989 |
| 夫婦のみの世帯       | 5,210  | 12,196 | 34,436  | 11,458 | 774,121   |
| 夫婦と子供から成る世帯   | 7,185  | 16,616 | 47,366  | 17,390 | 1,020,391 |
| 6歳未満世帯員のいる世帯  | 1,834  | 4,448  | 13,470  | 4,774  | 296,413   |
| 65歳以上世帯員のいる世帯 | 11,477 | 26,570 | 70,275  | 23,298 | 1,568,487 |
| 持ち家世帯         | 17,222 | 38,598 | 104,997 | 38,279 | 2,249,351 |
| 民営借家世帯        | 7,679  | 18,931 | 54,347  | 14,491 | 1,371,914 |

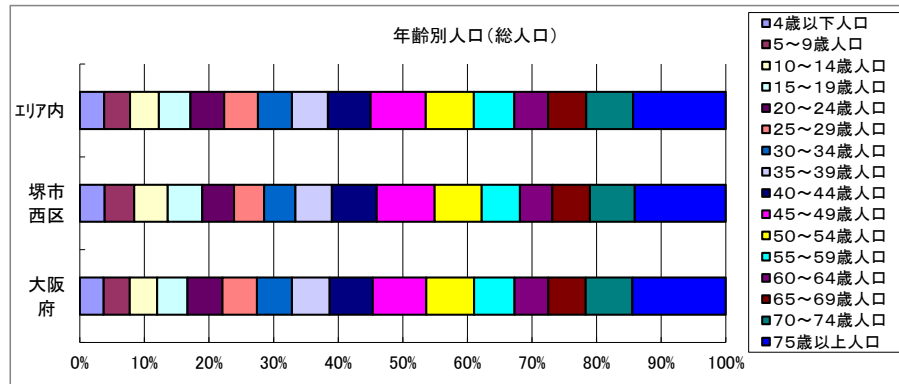
# 周辺地図



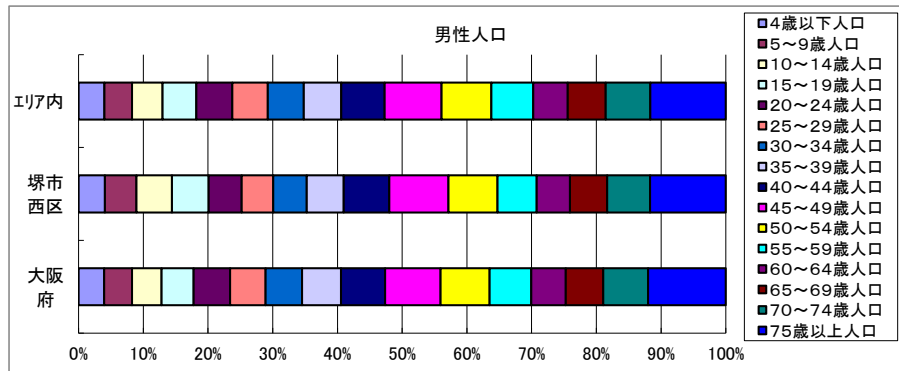
# かかる小地域



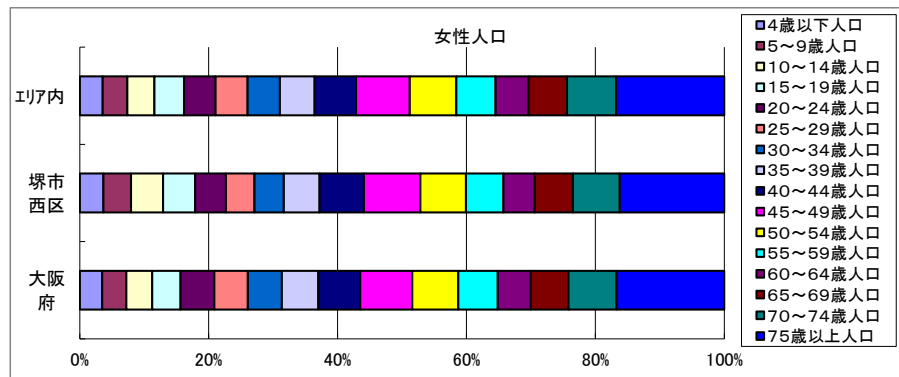
# 年齢別人口



| データ名     | 半径2km  | 半径3km   | 半径5km   | 堺市西区    | 大阪府       |
|----------|--------|---------|---------|---------|-----------|
| 総人口      | 60,229 | 140,628 | 397,072 | 135,375 | 8,837,685 |
| 4歳以下人口   | 1,948  | 4,733   | 14,509  | 5,082   | 317,414   |
| 5～9歳人口   | 2,310  | 5,340   | 15,581  | 6,056   | 345,940   |
| 10～14歳人口 | 2,744  | 6,290   | 17,272  | 6,911   | 366,145   |
| 15～19歳人口 | 2,917  | 6,737   | 18,837  | 7,034   | 400,821   |
| 20～24歳人口 | 2,854  | 6,730   | 20,207  | 6,528   | 467,195   |
| 25～29歳人口 | 2,807  | 6,776   | 20,135  | 6,163   | 457,956   |
| 30～34歳人口 | 2,742  | 6,761   | 20,422  | 6,416   | 467,024   |
| 35～39歳人口 | 3,114  | 7,341   | 21,551  | 7,474   | 501,482   |
| 40～44歳人口 | 3,702  | 8,808   | 25,430  | 9,211   | 572,362   |
| 45～49歳人口 | 4,871  | 11,496  | 33,040  | 11,863  | 711,919   |
| 50～54歳人口 | 4,254  | 10,073  | 28,749  | 9,683   | 633,679   |
| 55～59歳人口 | 3,733  | 8,702   | 24,275  | 7,823   | 538,085   |
| 60～64歳人口 | 3,134  | 7,554   | 20,204  | 6,623   | 448,981   |
| 65～69歳人口 | 3,742  | 8,508   | 22,803  | 7,733   | 499,249   |
| 70～74歳人口 | 4,479  | 10,202  | 28,062  | 9,222   | 618,732   |
| 75歳以上人口  | 9,257  | 20,806  | 55,439  | 18,641  | 1,243,742 |

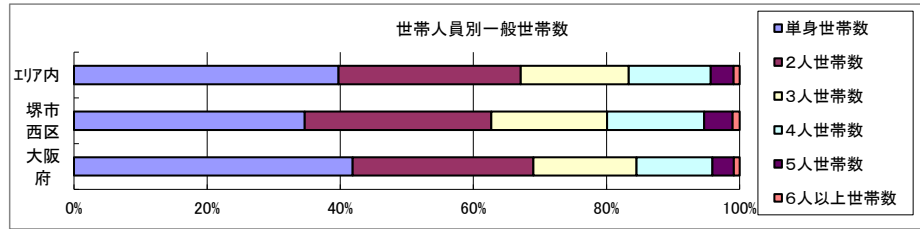


| データ名     | 半径2km  | 半径3km  | 半径5km   | 堺市西区   | 大阪府       |
|----------|--------|--------|---------|--------|-----------|
| 男性総人口    | 28,956 | 67,267 | 191,153 | 64,546 | 4,235,956 |
| 4歳以下人口   | 984    | 2,402  | 7,402   | 2,560  | 162,354   |
| 5～9歳人口   | 1,199  | 2,730  | 7,930   | 3,086  | 176,474   |
| 10～14歳人口 | 1,407  | 3,198  | 8,796   | 3,468  | 187,534   |
| 15～19歳人口 | 1,491  | 3,447  | 9,642   | 3,590  | 203,718   |
| 20～24歳人口 | 1,447  | 3,362  | 10,341  | 3,226  | 231,542   |
| 25～29歳人口 | 1,463  | 3,453  | 10,193  | 3,091  | 224,908   |
| 30～34歳人口 | 1,434  | 3,511  | 10,355  | 3,259  | 230,653   |
| 35～39歳人口 | 1,526  | 3,638  | 10,761  | 3,628  | 247,335   |
| 40～44歳人口 | 1,854  | 4,308  | 12,471  | 4,458  | 280,736   |
| 45～49歳人口 | 2,400  | 5,609  | 16,339  | 5,779  | 350,481   |
| 50～54歳人口 | 2,103  | 4,948  | 14,240  | 4,794  | 311,958   |
| 55～59歳人口 | 1,879  | 4,291  | 12,055  | 3,813  | 264,101   |
| 60～64歳人口 | 1,533  | 3,699  | 9,926   | 3,253  | 218,762   |
| 65～69歳人口 | 1,774  | 4,036  | 10,858  | 3,633  | 237,306   |
| 70～74歳人口 | 2,064  | 4,708  | 12,813  | 4,187  | 284,877   |
| 75歳以上人口  | 3,620  | 8,057  | 21,678  | 7,406  | 493,162   |



| データ名     | 半径2km  | 半径3km  | 半径5km   | 堺市西区   | 大阪府       |
|----------|--------|--------|---------|--------|-----------|
| 女性総人口    | 31,273 | 73,361 | 205,920 | 70,829 | 4,601,729 |
| 4歳以下人口   | 964    | 2,331  | 7,107   | 2,522  | 155,060   |
| 5～9歳人口   | 1,110  | 2,609  | 7,651   | 2,970  | 169,466   |
| 10～14歳人口 | 1,336  | 3,092  | 8,476   | 3,443  | 178,611   |
| 15～19歳人口 | 1,427  | 3,290  | 9,195   | 3,444  | 197,103   |
| 20～24歳人口 | 1,407  | 3,368  | 9,866   | 3,302  | 235,653   |
| 25～29歳人口 | 1,344  | 3,322  | 9,942   | 3,072  | 233,048   |
| 30～34歳人口 | 1,308  | 3,250  | 10,067  | 3,157  | 236,371   |
| 35～39歳人口 | 1,588  | 3,703  | 10,790  | 3,846  | 254,147   |
| 40～44歳人口 | 1,848  | 4,500  | 12,958  | 4,753  | 291,626   |
| 45～49歳人口 | 2,472  | 5,888  | 16,701  | 6,084  | 361,438   |
| 50～54歳人口 | 2,151  | 5,124  | 14,509  | 4,889  | 321,721   |
| 55～59歳人口 | 1,854  | 4,411  | 12,219  | 4,010  | 273,984   |
| 60～64歳人口 | 1,601  | 3,856  | 10,278  | 3,370  | 230,219   |
| 65～69歳人口 | 1,969  | 4,472  | 11,945  | 4,100  | 261,943   |
| 70～74歳人口 | 2,415  | 5,494  | 15,249  | 5,035  | 333,855   |
| 75歳以上人口  | 5,637  | 12,750 | 33,761  | 11,235 | 750,580   |

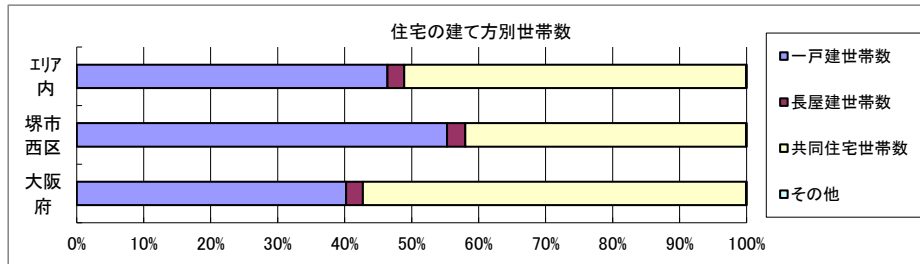
# 世帯数



| データ名   | 半径2km   | 半径3km  | 半径5km   | 堺市西区   | 大阪府       |           |
|--------|---------|--------|---------|--------|-----------|-----------|
| 一般世帯総数 | 26,924  | 64,303 | 180,400 | 58,032 | 4,126,995 |           |
| 世帯人員別  | 単身世帯数   | 10,282 | 25,585  | 71,730 | 20,123    | 1,727,107 |
|        | 2人世帯数   | 7,528  | 17,743  | 49,354 | 16,256    | 1,121,971 |
|        | 3人世帯数   | 4,469  | 10,437  | 29,238 | 10,106    | 638,834   |
|        | 4人世帯数   | 3,412  | 7,742   | 22,238 | 8,463     | 470,392   |
|        | 5人世帯数   | 978    | 2,210   | 6,207  | 2,479     | 133,140   |
|        | 6人以上世帯数 | 255    | 586     | 1,633  | 605       | 35,551    |

|          |        |        |         |        |           |
|----------|--------|--------|---------|--------|-----------|
| 親族のみの世帯  | 16,460 | 38,253 | 107,315 | 37,507 | 2,350,796 |
| 核家族世帯    | 15,201 | 35,446 | 99,825  | 34,806 | 2,192,989 |
| その他の親族世帯 | 1,259  | 2,806  | 7,489   | 2,701  | 157,807   |

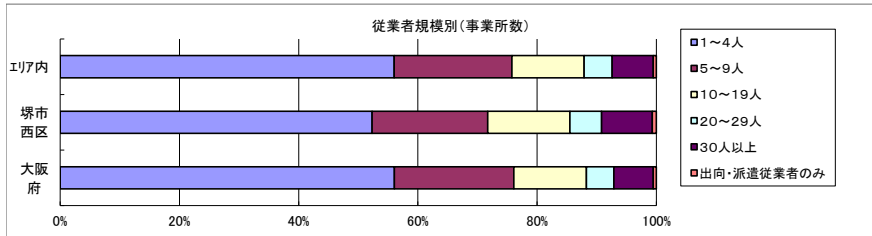
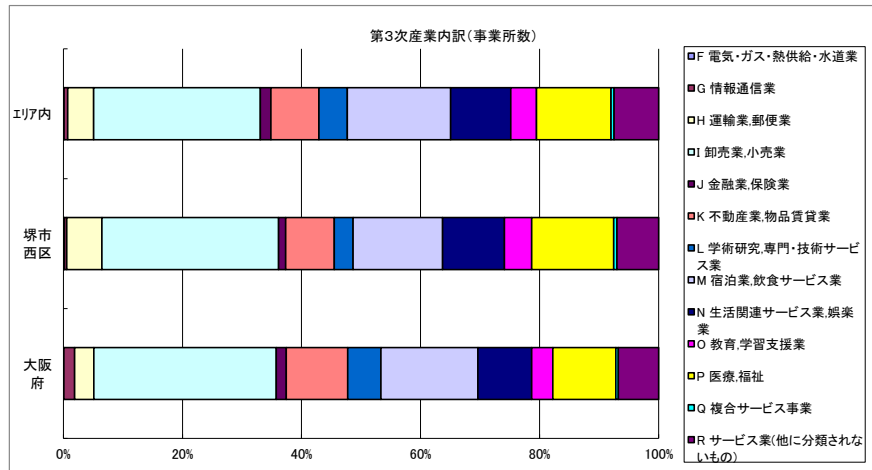
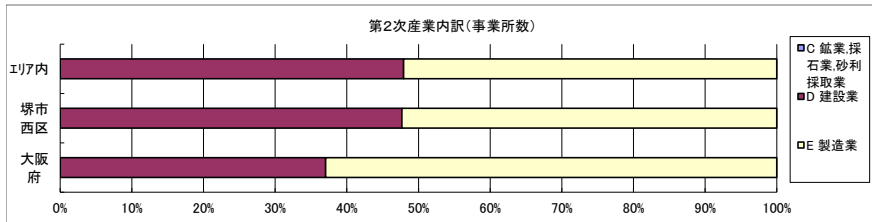
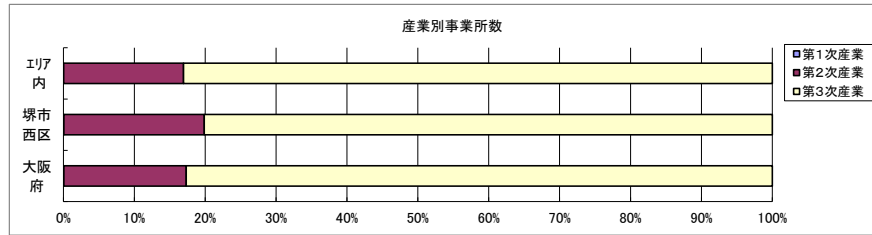
|               |        |        |        |        |           |
|---------------|--------|--------|--------|--------|-----------|
| 6歳未満世帯員のいる世帯  | 1,834  | 4,448  | 13,470 | 4,774  | 296,413   |
| 18歳未満世帯員のいる世帯 | 5,181  | 12,124 | 34,719 | 13,035 | 749,041   |
| 65歳以上世帯員のいる世帯 | 11,477 | 26,570 | 70,275 | 23,298 | 1,568,487 |



| データ名 | 半径2km   | 半径3km  | 半径5km   | 堺市西区   | 大阪府       |           |
|------|---------|--------|---------|--------|-----------|-----------|
| 主世帯数 | 26,179  | 62,591 | 175,926 | 56,741 | 4,045,691 |           |
| 住宅形態 | 一戸建世帯数  | 14,617 | 31,287  | 81,616 | 31,358    | 1,626,462 |
|      | 長屋建世帯数  | 952    | 1,977   | 4,403  | 1,550     | 102,115   |
|      | 共同住宅世帯数 | 10,581 | 29,267  | 89,729 | 23,782    | 2,313,875 |
|      | 1～2階建て  | 2,750  | 5,517   | 12,526 | 4,824     | 202,287   |
|      | 3～5階建て  | 4,332  | 12,736  | 38,174 | 9,737     | 784,129   |
|      | 6～10階建て | 2,453  | 6,196   | 18,981 | 4,568     | 669,644   |
|      | 11階建て以上 | 1,046  | 4,818   | 20,048 | 4,653     | 657,815   |
|      | その他     | 30     | 60      | 178    | 51        | 3,239     |

| データ名      | 半径2km    | 半径3km  | 半径5km   | 堺市西区    | 大阪府       |           |
|-----------|----------|--------|---------|---------|-----------|-----------|
| 住宅に住む一般世帯 | 26,524   | 63,374 | 177,774 | 57,357  | 4,090,622 |           |
| 持ち家形態     | 持ち家世帯数   | 17,222 | 38,598  | 104,997 | 38,279    | 2,249,351 |
|           | 民営の借家世帯数 | 7,679  | 18,931  | 54,347  | 14,491    | 1,371,914 |

# 経済センサス



| データ名             | 半径2km | 半径3km | 半径5km  | 堺市西区  | 大阪府     |
|------------------|-------|-------|--------|-------|---------|
| 全産業事業所数 (S公務を除く) | 2,479 | 5,750 | 16,439 | 5,011 | 392,940 |
| 第1次産業            | 1     | 4     | 7      | 3     | 292     |
| 第2次産業            | 507   | 1,035 | 2,779  | 992   | 67,782  |
| 第3次産業            | 1,970 | 4,712 | 13,654 | 4,016 | 324,866 |

| データ名             | 半径2km  | 半径3km  | 半径5km   | 堺市西区   | 大阪府       |
|------------------|--------|--------|---------|--------|-----------|
| 全産業従業者数 (S公務を除く) | 34,313 | 71,099 | 180,825 | 63,115 | 4,393,139 |
| 第1次産業            | 45     | 57     | 76      | 22     | 2,428     |
| 第2次産業            | 12,264 | 21,066 | 45,655  | 18,049 | 826,556   |
| 第3次産業            | 22,003 | 49,977 | 135,092 | 45,044 | 3,564,155 |

| データ名           | 半径2km | 半径3km | 半径5km | 堺市西区 | 大阪府    |
|----------------|-------|-------|-------|------|--------|
| 第2次産業内訳 (事業所数) |       |       |       |      |        |
| C 鉱業、採石業、砂利採取業 | 0     | 0     | 0     | 0    | 13     |
| D 建設業          | 261   | 541   | 1,332 | 473  | 25,089 |
| E 製造業          | 246   | 494   | 1,447 | 519  | 42,680 |

| データ名           | 半径2km  | 半径3km  | 半径5km  | 堺市西区   | 大阪府     |
|----------------|--------|--------|--------|--------|---------|
| 第2次産業内訳 (従業者数) |        |        |        |        |         |
| C 鉱業、採石業、砂利採取業 | 0      | 0      | 0      | 0      | 132     |
| D 建設業          | 2,258  | 4,464  | 10,657 | 3,682  | 222,338 |
| E 製造業          | 10,006 | 16,602 | 34,998 | 14,367 | 604,086 |

| データ名                | 半径2km | 半径3km | 半径5km | 堺市西区  | 大阪府    |
|---------------------|-------|-------|-------|-------|--------|
| 第3次産業内訳 (事業所数)      |       |       |       |       |        |
| F 電気・ガス・熱供給・水道業     | 4     | 6     | 13    | 7     | 229    |
| G 情報通信業             | 8     | 21    | 85    | 15    | 5,842  |
| H 運輸業、郵便業           | 124   | 220   | 596   | 237   | 10,489 |
| I 卸売業、小売業           | 577   | 1,361 | 3,825 | 1,192 | 99,597 |
| J 金融業、保険業           | 23    | 66    | 240   | 49    | 5,442  |
| K 不動産業、物品賃貸業        | 174   | 408   | 1,101 | 328   | 33,574 |
| L 学術研究、専門・技術サービス業   | 67    | 163   | 651   | 127   | 18,083 |
| M 宿泊業、飲食サービス業       | 318   | 737   | 2,373 | 603   | 52,979 |
| N 生活関連サービス業、娯楽業     | 181   | 477   | 1,378 | 417   | 29,366 |
| O 教育、学習支援業          | 83    | 218   | 591   | 185   | 11,546 |
| P 医療、福祉             | 245   | 637   | 1,710 | 553   | 34,357 |
| Q 複合サービス事業          | 10    | 26    | 69    | 22    | 1,380  |
| R サービス業(他に分類されないもの) | 156   | 372   | 1,022 | 281   | 21,982 |

| データ名                | 半径2km | 半径3km  | 半径5km  | 堺市西区   | 大阪府       |
|---------------------|-------|--------|--------|--------|-----------|
| 第3次産業内訳 (従業者数)      |       |        |        |        |           |
| F 電気・ガス・熱供給・水道業     | 192   | 291    | 1,061  | 330    | 12,504    |
| G 情報通信業             | 50    | 124    | 790    | 95     | 139,601   |
| H 運輸業、郵便業           | 3,021 | 4,836  | 12,340 | 5,016  | 256,896   |
| I 卸売業、小売業           | 5,600 | 12,505 | 33,940 | 12,463 | 1,002,387 |
| J 金融業、保険業           | 239   | 890    | 4,376  | 574    | 124,950   |
| K 不動産業、物品賃貸業        | 575   | 1,319  | 3,848  | 1,114  | 146,899   |
| L 学術研究、専門・技術サービス業   | 638   | 1,213  | 4,256  | 999    | 146,694   |
| M 宿泊業、飲食サービス業       | 2,452 | 4,956  | 16,376 | 4,872  | 415,766   |
| N 生活関連サービス業、娯楽業     | 1,096 | 2,401  | 6,615  | 2,203  | 169,344   |
| O 教育、学習支援業          | 960   | 2,338  | 5,683  | 1,974  | 143,651   |
| P 医療、福祉             | 4,781 | 13,438 | 31,015 | 11,288 | 574,571   |
| Q 複合サービス事業          | 112   | 573    | 878    | 405    | 21,080    |
| R サービス業(他に分類されないもの) | 2,287 | 5,093  | 13,914 | 3,711  | 409,812   |

| データ名          | 半径2km | 半径3km | 半径5km | 堺市西区  | 大阪府     |
|---------------|-------|-------|-------|-------|---------|
| 従業者規模別 (事業所数) |       |       |       |       |         |
| 1~4人          | 1,321 | 3,244 | 9,210 | 2,621 | 220,240 |
| 5~9人          | 448   | 1,055 | 3,246 | 973   | 78,768  |
| 10~19人        | 361   | 743   | 1,993 | 690   | 47,879  |
| 20~29人        | 115   | 256   | 772   | 266   | 18,039  |
| 30人以上         | 221   | 425   | 1,132 | 427   | 25,989  |
| 出向・派遣従業者のみ    | 13    | 26    | 86    | 34    | 2,025   |

| データ名          | 半径2km  | 半径3km  | 半径5km  | 堺市西区   | 大阪府       |
|---------------|--------|--------|--------|--------|-----------|
| 従業者規模別 (従業者数) |        |        |        |        |           |
| 1~4人          | 2,751  | 6,740  | 19,527 | 5,544  | 477,134   |
| 5~9人          | 2,942  | 6,951  | 21,367 | 6,422  | 516,481   |
| 10~19人        | 4,782  | 9,932  | 26,893 | 9,277  | 647,503   |
| 20~29人        | 2,748  | 6,096  | 18,301 | 6,266  | 429,026   |
| 30人以上         | 21,080 | 41,380 | 94,738 | 35,606 | 2,322,995 |

### 人口増減



| R02-H27人口増減 |                 |
|-------------|-----------------|
| Blue        | -708以上 ~ -420未満 |
| Cyan        | -420以上 ~ -132未満 |
| Green       | -132以上 ~ 156未満  |
| Yellow      | 156以上 ~ 444未満   |
| Red         | 444以上           |

### 世帯数増減



| R02-H27世帯数増減 |                 |
|--------------|-----------------|
| Blue         | -275以上 ~ -144未満 |
| Cyan         | -144以上 ~ -13未満  |
| Green        | -13以上 ~ 118未満   |
| Yellow       | 118以上 ~ 249未満   |
| Red          | 249以上           |

### 男増減



| R02-H27男増減 |                 |
|------------|-----------------|
| Blue       | -604以上 ~ -410未満 |
| Cyan       | -410以上 ~ -216未満 |
| Green      | -216以上 ~ -22未満  |
| Yellow     | -22以上 ~ 172未満   |
| Red        | 172以上           |

### 女増減



| R02-H27女増減 |                 |
|------------|-----------------|
| Blue       | -419以上 ~ -261未満 |
| Cyan       | -261以上 ~ -103未満 |
| Green      | -103以上 ~ 55未満   |
| Yellow     | 55以上 ~ 213未満    |
| Red        | 213以上           |