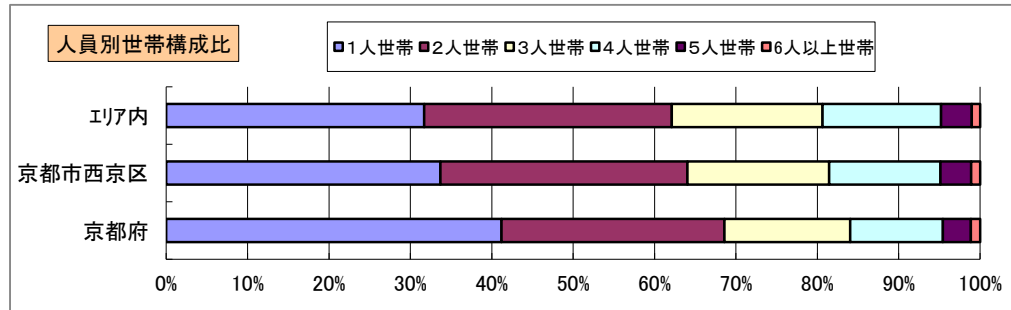
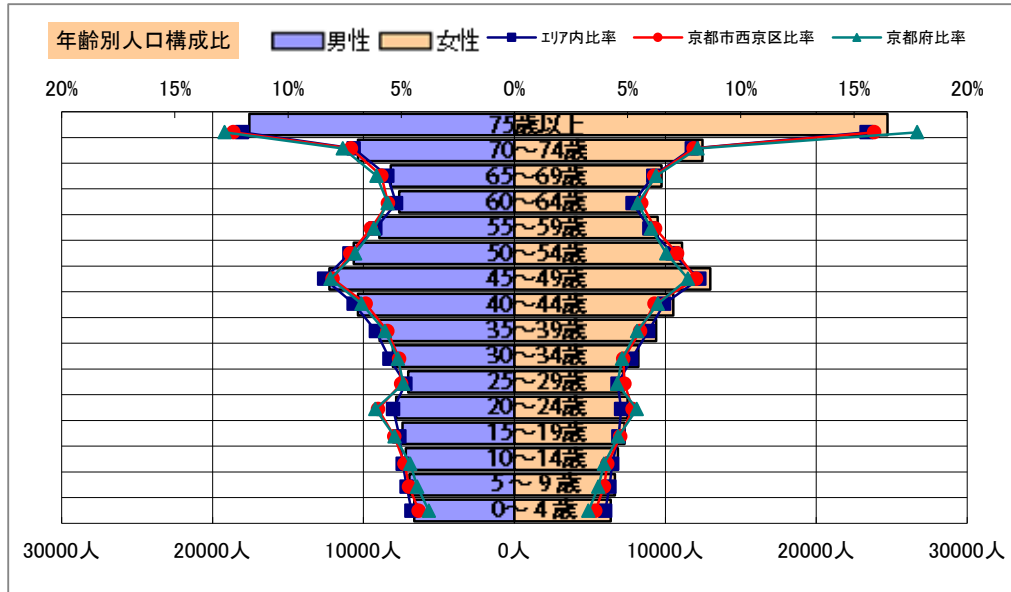


基本分析

調査地点 京都府京都市西京区大原野大原野上羽町 エリア範囲 半径2km 半径3km 半径5km



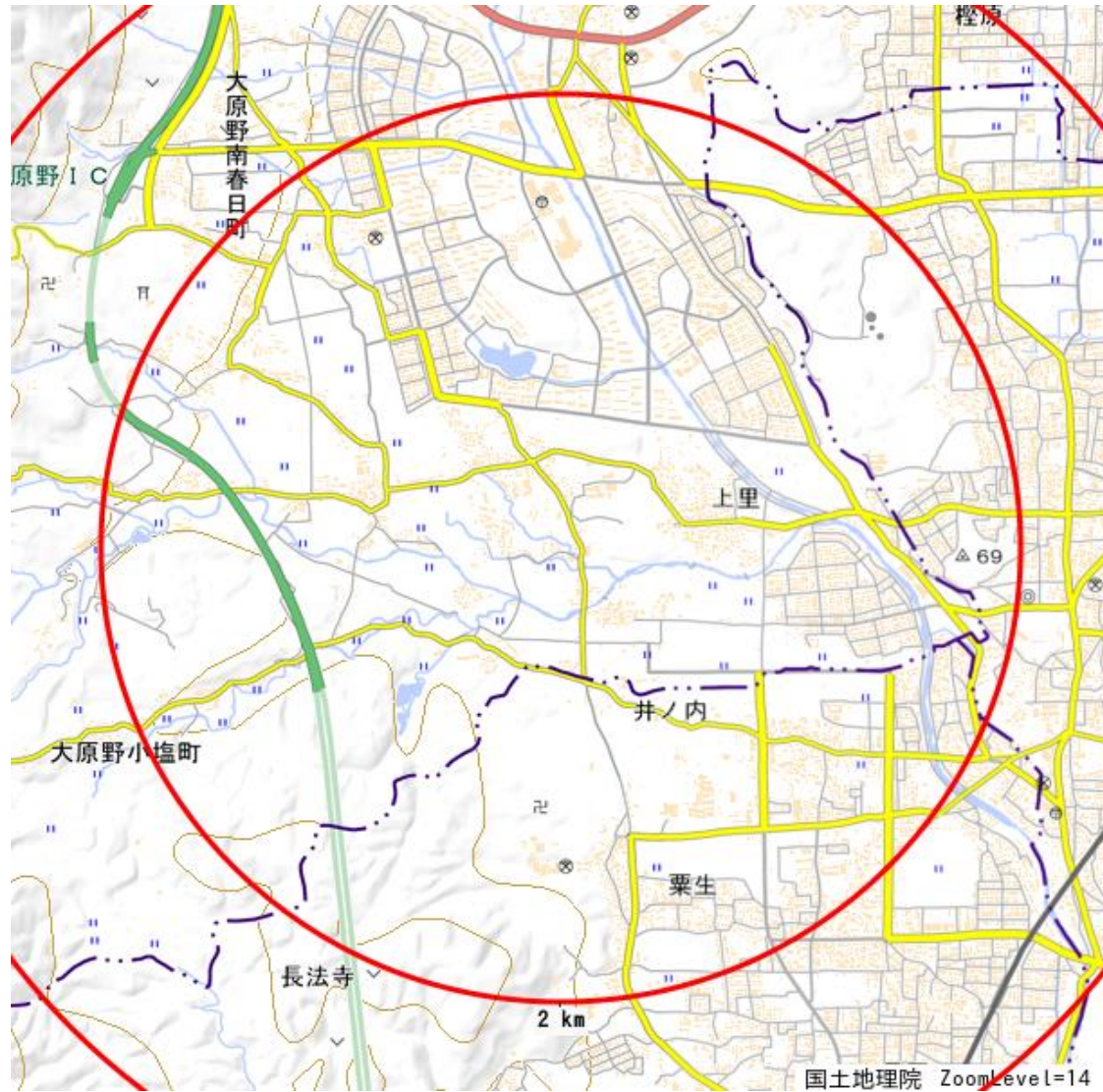
データ名	人口				
	半径2km	半径3km	半径5km	京都市西京区	京都府
人口総数	42,921	117,294	311,225	149,837	2,578,087
男人口	19,938	55,357	149,362	71,213	1,231,468
女人口	22,983	61,937	161,863	78,624	1,346,619

75歳以上	7,758	18,996	42,287	20,592	384,663
70-74	4,409	10,179	22,835	10,978	195,786
65-69	3,293	7,684	17,952	8,731	154,044
60-64	2,444	6,321	15,935	8,094	137,580
55-59	2,480	6,890	18,448	9,076	152,683
50-54	2,766	7,877	21,745	10,434	171,244
45-49	3,229	9,257	25,245	11,603	196,687
40-44	2,601	7,588	20,889	9,207	163,121
35-39	2,081	6,405	18,311	8,071	138,716
30-34	1,645	5,354	16,260	7,153	123,208
25-29	1,330	4,470	14,262	7,127	117,557
20-24	1,760	5,071	15,326	8,101	143,678
15-19	1,908	5,178	14,708	7,187	122,742
10-14	1,815	5,112	14,052	6,444	106,370
5-9	1,704	4,901	13,620	6,192	99,422
0-4	1,399	4,488	13,003	5,611	87,673

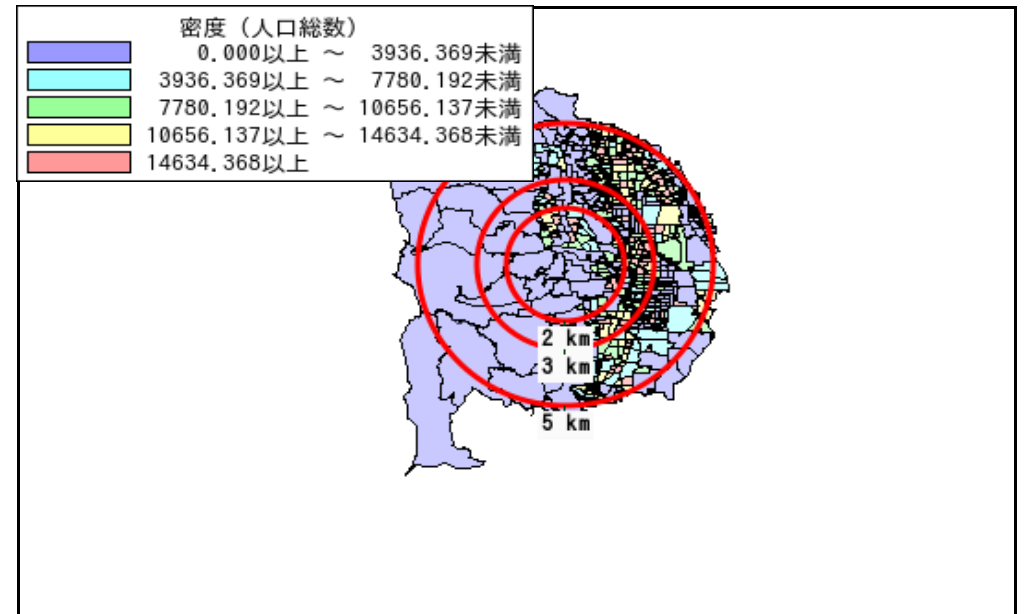
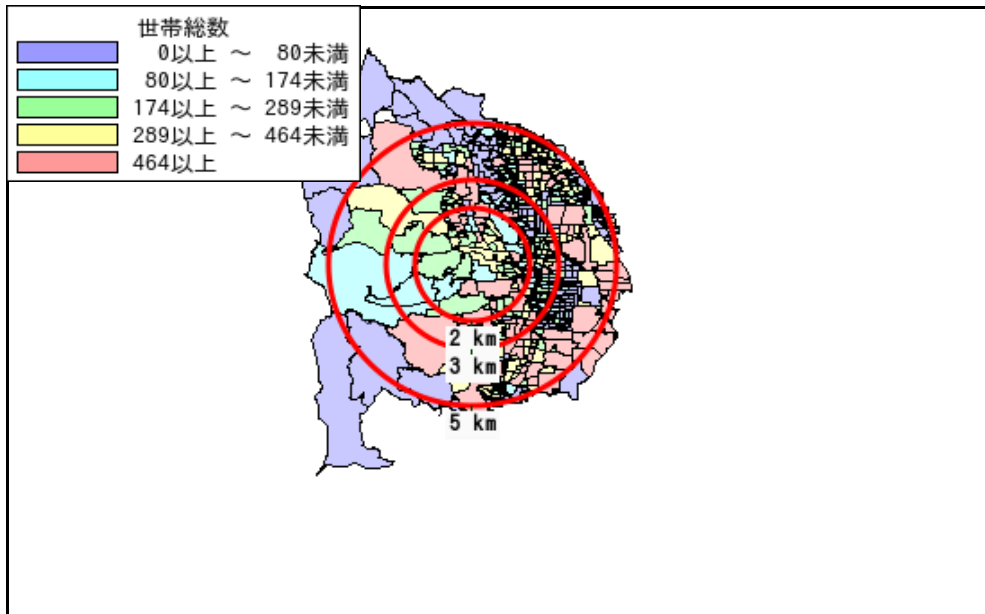
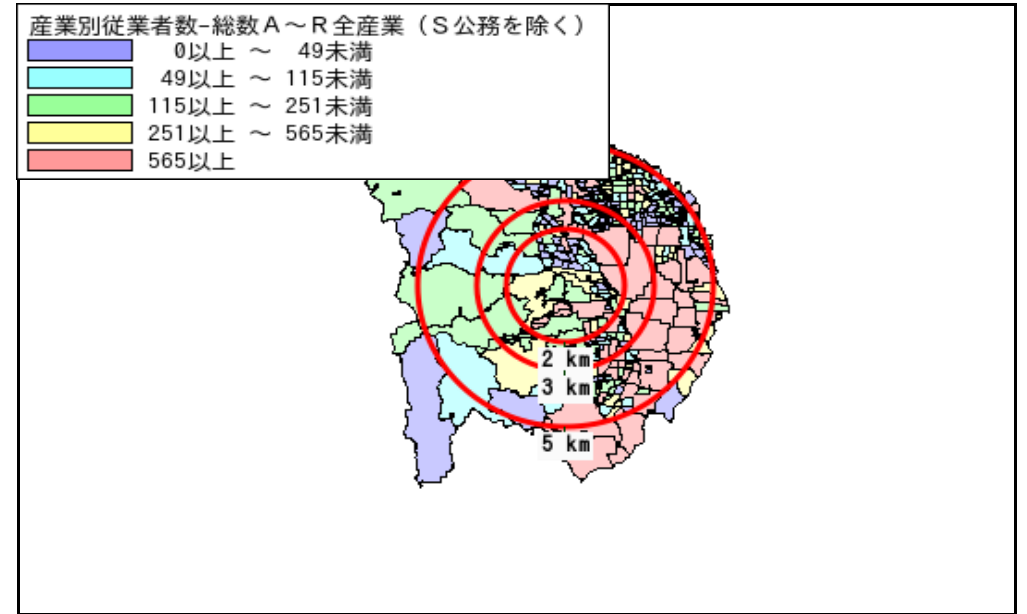
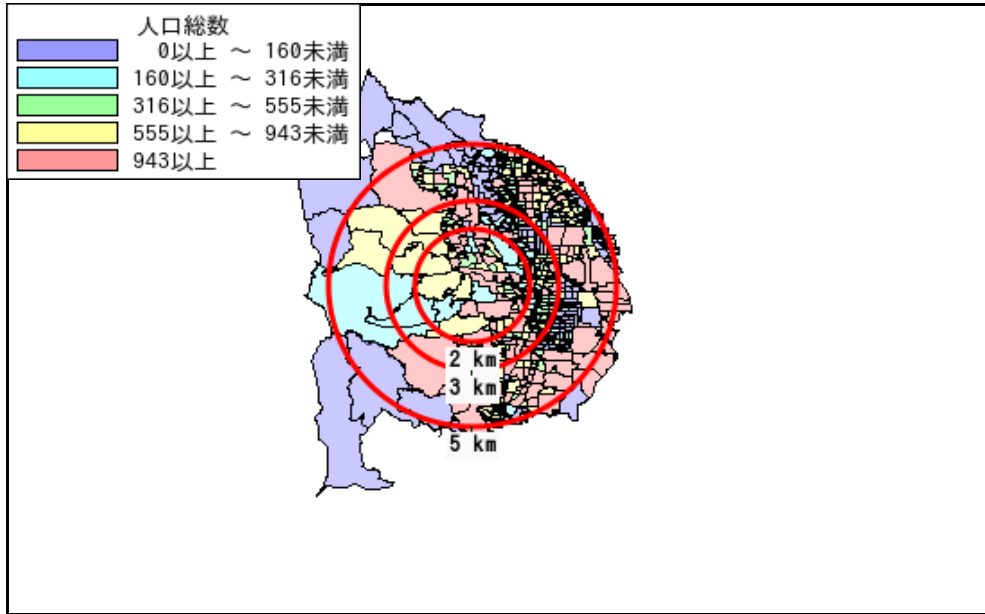
年少人口(0歳~14歳)	4,917	14,501	40,675	18,247	293,465
生産年齢人口(15歳~64歳)	22,243	64,410	181,130	86,053	1,467,216
老年人口(65歳以上)	15,460	36,859	83,074	40,301	734,493
15歳以上就業者数	17,012	49,215	132,407	58,791	1,086,427
後期高齢者数(75歳以上)	7,758	18,996	42,287	20,592	384,663

データ名	世帯数				
	半径2km	半径3km	半径5km	京都市西京区	京都府
一般世帯総数	17,870	49,878	132,245	65,026	1,188,903
単身世帯	4,638	14,821	41,924	21,911	489,815
2人以上世帯	13,232	35,057	90,321	43,115	699,088
核家族世帯	12,118	32,114	82,531	38,414	622,055
夫婦のみの世帯	4,761	11,939	29,063	13,617	229,823
夫婦と子供から成る世帯	5,102	14,788	40,675	18,485	286,412
6歳未満世帯員のいる世帯	1,280	4,121	12,043	5,192	81,731
65歳以上世帯員のいる世帯	9,901	23,938	53,533	26,135	478,651
持ち家世帯	10,911	32,725	87,404	39,459	727,692
民営借家世帯	1,648	9,230	32,530	17,703	357,475

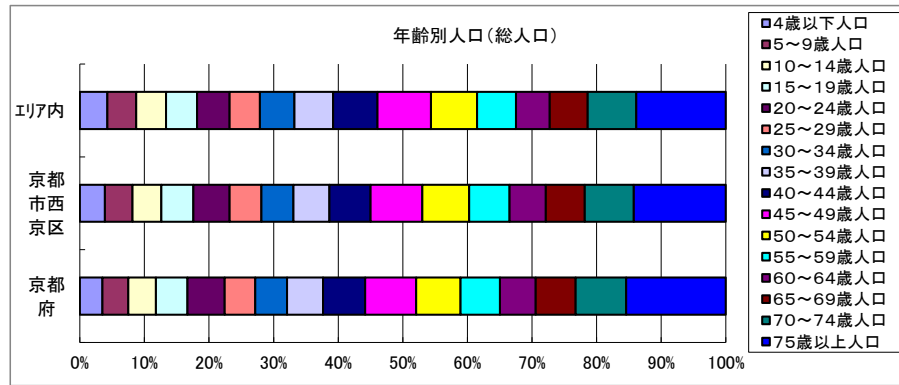
周辺地図



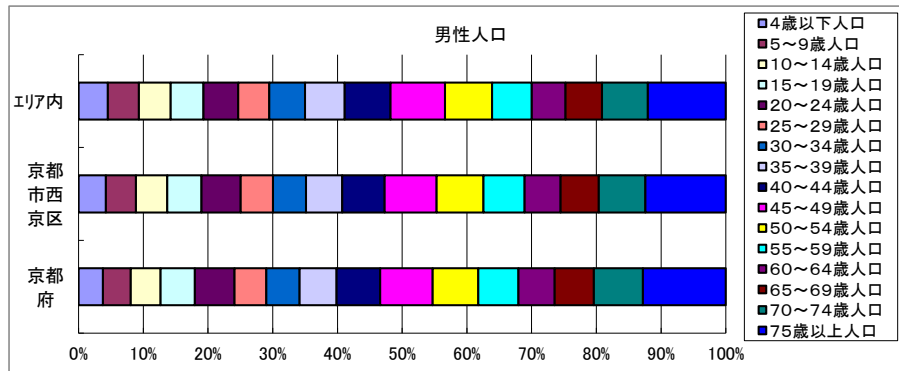
かかる小地域



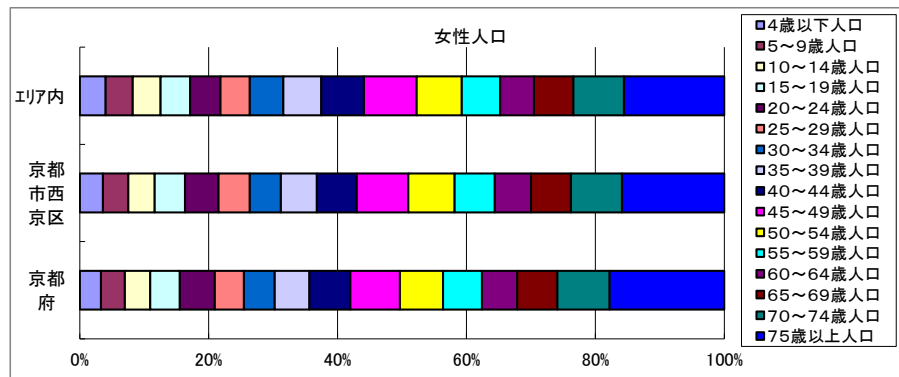
年齢別人口



データ名	半径2km	半径3km	半径5km	京都市西京区	京都府
総人口	42,921	117,294	311,225	149,837	2,578,087
4歳以下人口	1,399	4,488	13,003	5,611	87,673
5～9歳人口	1,704	4,901	13,620	6,192	99,422
10～14歳人口	1,815	5,112	14,052	6,444	106,370
15～19歳人口	1,908	5,178	14,708	7,187	122,742
20～24歳人口	1,760	5,071	15,326	8,101	143,678
25～29歳人口	1,330	4,470	14,262	7,127	117,557
30～34歳人口	1,645	5,354	16,260	7,153	123,208
35～39歳人口	2,081	6,405	18,311	8,071	138,716
40～44歳人口	2,601	7,588	20,889	9,207	163,121
45～49歳人口	3,229	9,257	25,245	11,603	196,687
50～54歳人口	2,766	7,877	21,745	10,434	171,244
55～59歳人口	2,480	6,890	18,448	9,076	152,683
60～64歳人口	2,444	6,321	15,935	8,094	137,580
65～69歳人口	3,293	7,684	17,952	8,731	154,044
70～74歳人口	4,409	10,179	22,835	10,978	195,786
75歳以上人口	7,758	18,996	42,287	20,592	384,663

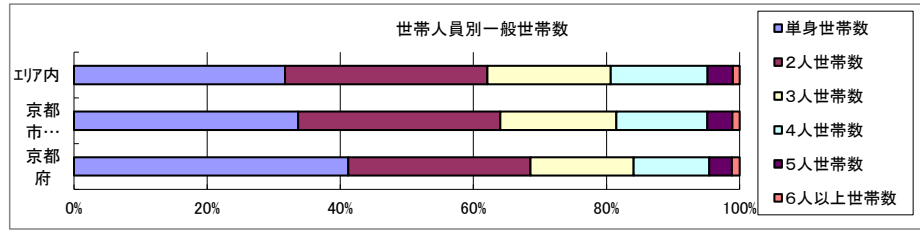


データ名	半径2km	半径3km	半径5km	京都市西京区	京都府
男性総人口	19,938	55,357	149,362	71,213	1,231,468
4歳以下人口	720	2,293	6,633	2,895	44,921
5～9歳人口	864	2,480	6,954	3,187	50,989
10～14歳人口	911	2,579	7,190	3,327	54,601
15～19歳人口	936	2,570	7,409	3,635	62,816
20～24歳人口	870	2,575	7,829	4,132	72,975
25～29歳人口	620	2,128	7,028	3,429	58,228
30～34歳人口	805	2,636	8,046	3,494	61,072
35～39歳人口	959	3,075	8,921	3,848	67,929
40～44歳人口	1,285	3,757	10,369	4,503	80,204
45～49歳人口	1,549	4,456	12,268	5,506	96,445
50～54歳人口	1,300	3,781	10,639	4,969	83,620
55～59歳人口	1,136	3,275	8,959	4,346	73,770
60～64歳人口	1,106	2,956	7,635	3,831	66,427
65～69歳人口	1,419	3,418	8,198	4,033	72,290
70～74歳人口	1,966	4,525	10,372	4,955	89,958
75歳以上人口	3,324	8,044	17,563	8,515	152,103



データ名	半径2km	半径3km	半径5km	京都市西京区	京都府
女性総人口	22,983	61,937	161,863	78,624	1,346,619
4歳以下人口	679	2,195	6,370	2,716	42,752
5～9歳人口	840	2,421	6,665	3,005	48,433
10～14歳人口	904	2,533	6,862	3,117	51,769
15～19歳人口	972	2,608	7,299	3,552	59,926
20～24歳人口	890	2,496	7,497	3,969	70,703
25～29歳人口	710	2,342	7,234	3,698	59,329
30～34歳人口	840	2,718	8,214	3,659	62,136
35～39歳人口	1,122	3,331	9,390	4,223	70,787
40～44歳人口	1,316	3,832	10,520	4,704	82,917
45～49歳人口	1,680	4,801	12,977	6,097	100,242
50～54歳人口	1,466	4,096	11,106	5,465	87,624
55～59歳人口	1,343	3,614	9,489	4,730	78,913
60～64歳人口	1,338	3,365	8,301	4,263	71,153
65～69歳人口	1,873	4,266	9,754	4,698	81,754
70～74歳人口	2,443	5,654	12,463	6,023	105,828
75歳以上人口	4,435	10,952	24,725	12,077	232,560

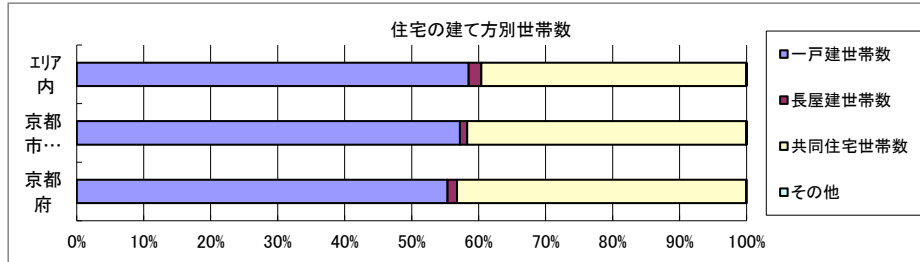
世帯数



データ名	半径2km	半径3km	半径5km	京都市西京区	京都府	
一般世帯総数	17,870	49,878	132,245	65,026	1,188,903	
世帯人員別	単身世帯数	4,638	14,821	41,924	21,911	489,815
	2人世帯数	6,593	16,476	40,222	19,746	325,667
	3人世帯数	3,404	9,406	24,517	11,323	183,958
	4人世帯数	2,371	6,910	19,225	8,884	135,022
	5人世帯数	678	1,765	4,997	2,454	40,807
	6人以上世帯数	186	500	1,360	708	13,634

親族のみの世帯	13,057	34,503	88,406	41,503	685,307
核家族世帯	12,118	32,114	82,531	38,414	622,055
その他の親族世帯	939	2,389	5,875	3,089	63,252

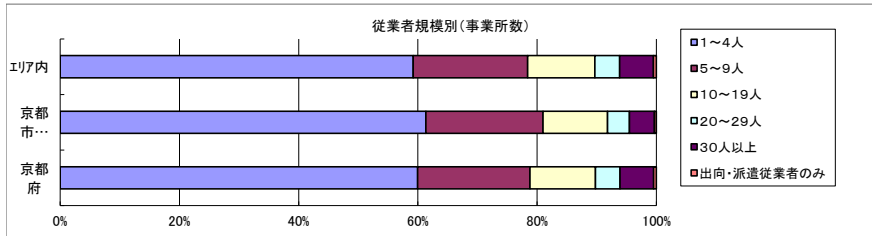
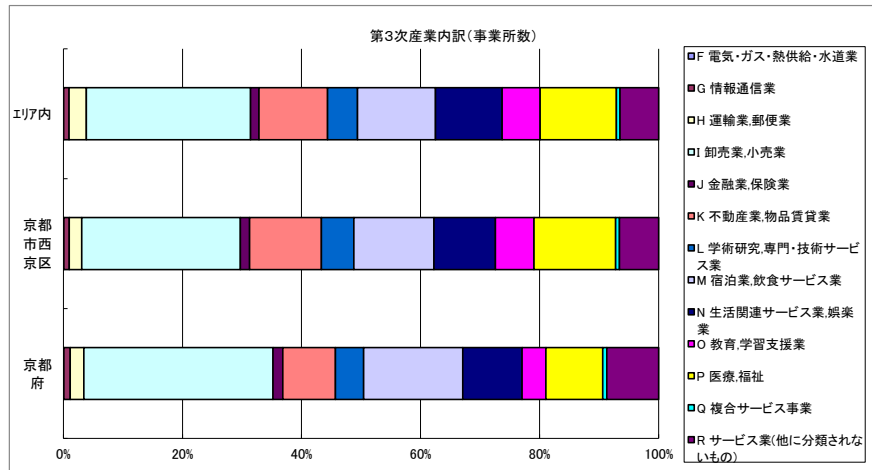
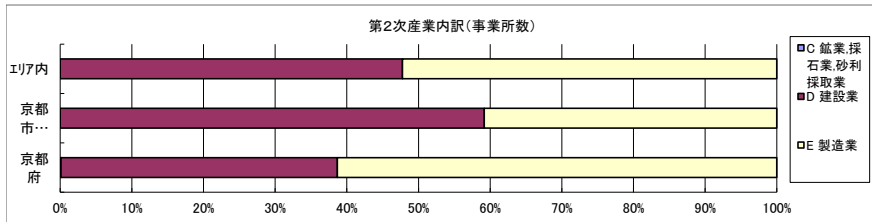
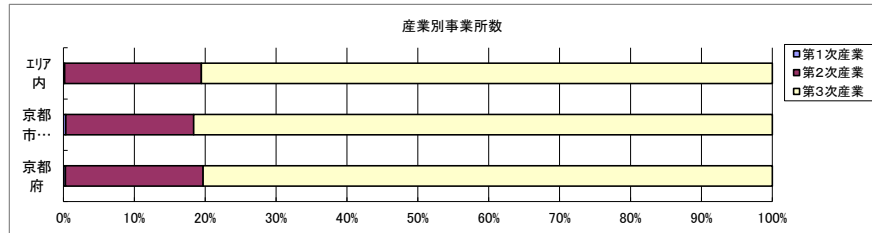
6歳未満世帯員のいる世帯	1,280	4,121	12,043	5,192	81,731
18歳未満世帯員のいる世帯	3,464	10,350	29,407	13,282	211,548
65歳以上世帯員のいる世帯	9,901	23,938	53,533	26,135	478,651



データ名	半径2km	半径3km	半径5km	京都市西京区	京都府	
主世帯数	17,621	48,985	129,710	64,289	1,165,094	
住宅形態	一戸建世帯数	9,816	29,565	75,905	36,770	644,783
	長屋建世帯数	411	1,115	2,432	718	16,709
	共同住宅世帯数	7,388	18,286	51,307	26,777	502,696
	1~2階建て	405	2,589	9,111	5,029	80,510
	3~5階建て	5,090	11,391	27,961	16,204	247,149
	6~10階建て	917	2,720	10,096	4,538	125,889
	11階建て以上	976	1,586	4,140	1,006	49,148
	その他	6	20	66	24	906

データ名	半径2km	半径3km	半径5km	京都市西京区	京都府	
住宅に住む一般世帯	17,755	49,421	130,907	64,757	1,176,644	
持ち家形態	持ち家世帯数	10,911	32,725	87,404	39,459	727,692
	民営の借家世帯数	1,648	9,230	32,530	17,703	357,475

経済センサス



データ名	半径2km	半径3km	半径5km	京都市西京区	京都府
全産業事業所数 (S公務を除く)	1,113	3,116	9,262	4,168	113,774
第1次産業	7	11	17	14	302
第2次産業	211	502	1,784	752	22,104
第3次産業	895	2,605	7,460	3,402	91,368

データ名	半径2km	半径3km	半径5km	京都市西京区	京都府
全産業従業者数 (S公務を除く)	8,887	23,851	95,727	35,382	1,137,370
第1次産業	51	64	91	81	4,175
第2次産業	1,034	2,994	24,537	4,097	233,466
第3次産業	7,799	20,794	71,099	31,204	899,729

データ名	半径2km	半径3km	半径5km	京都市西京区	京都府
第2次産業内訳(事業所数)					
C 鉱業、採石業、砂利採取業	0	0	0	0	23
D 建設業	152	334	852	445	8,525
E 製造業	59	168	932	307	13,556

データ名	半径2km	半径3km	半径5km	京都市西京区	京都府
第2次産業内訳(従業者数)					
C 鉱業、採石業、砂利採取業	0	0	0	0	156
D 建設業	683	1,526	4,371	2,265	50,409
E 製造業	351	1,468	20,166	1,832	182,901

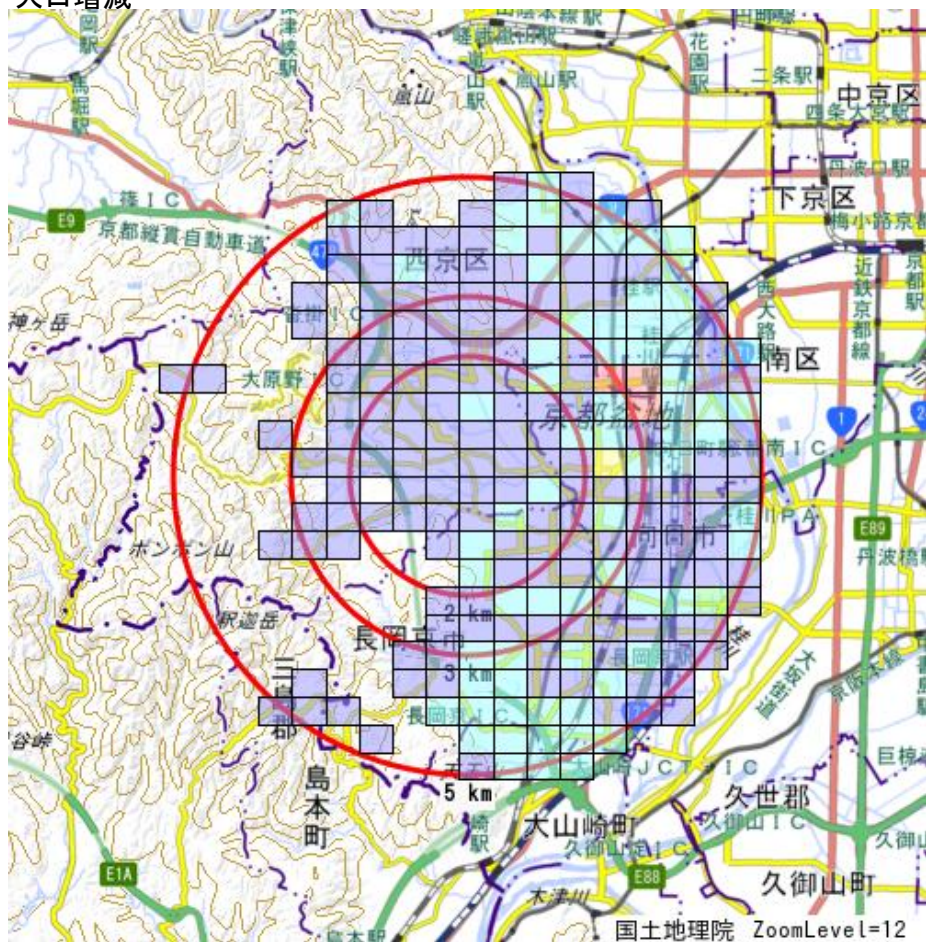
データ名	半径2km	半径3km	半径5km	京都市西京区	京都府
第3次産業内訳(事業所数)					
F 電気・ガス・熱供給・水道業	0	1	4	2	71
G 情報通信業	8	27	66	31	963
H 運輸業、郵便業	18	40	216	72	2,110
I 卸売業、小売業	258	720	2,059	906	29,033
J 金融業、保険業	14	40	106	53	1,498
K 不動産業、物品賃貸業	80	256	860	410	8,087
L 学術研究、専門・技術サービス業	54	138	374	186	4,337
M 宿泊業、飲食サービス業	97	334	979	458	15,200
N 生活関連サービス業、娯楽業	98	319	835	351	9,097
O 教育、学習支援業	72	202	475	221	3,664
P 医療、福祉	135	356	957	466	8,740
Q 複合サービス事業	8	18	46	22	594
R サービス業(他に分類されないもの)	53	154	483	224	7,974

データ名	半径2km	半径3km	半径5km	京都市西京区	京都府
第3次産業内訳(従業者数)					
F 電気・ガス・熱供給・水道業	2	9	70	30	2,026
G 情報通信業	42	244	595	109	14,576
H 運輸業、郵便業	267	930	4,234	1,371	55,419
I 卸売業、小売業	1,946	5,503	20,155	7,355	247,308
J 金融業、保険業	187	479	1,316	564	26,653
K 不動産業、物品賃貸業	198	648	2,485	1,210	30,328
L 学術研究、専門・技術サービス業	286	867	3,011	925	29,788
M 宿泊業、飲食サービス業	480	1,892	7,351	3,817	125,617
N 生活関連サービス業、娯楽業	497	1,423	3,869	1,426	46,064
O 教育、学習支援業	658	1,422	5,443	3,745	66,259
P 医療、福祉	2,892	6,153	17,567	9,099	163,193
Q 複合サービス事業	161	286	734	262	8,349
R サービス業(他に分類されないもの)	183	938	4,269	1,291	84,149

データ名	半径2km	半径3km	半径5km	京都市西京区	京都府
従業者規模別(事業所数)					
1~4人	701	1,986	5,483	2,556	68,208
5~9人	211	578	1,779	820	21,434
10~19人	109	294	1,043	451	12,491
20~29人	42	116	385	153	4,894
30人以上	45	126	526	174	6,434
出向・派遣従業者のみ	5	16	45	14	513

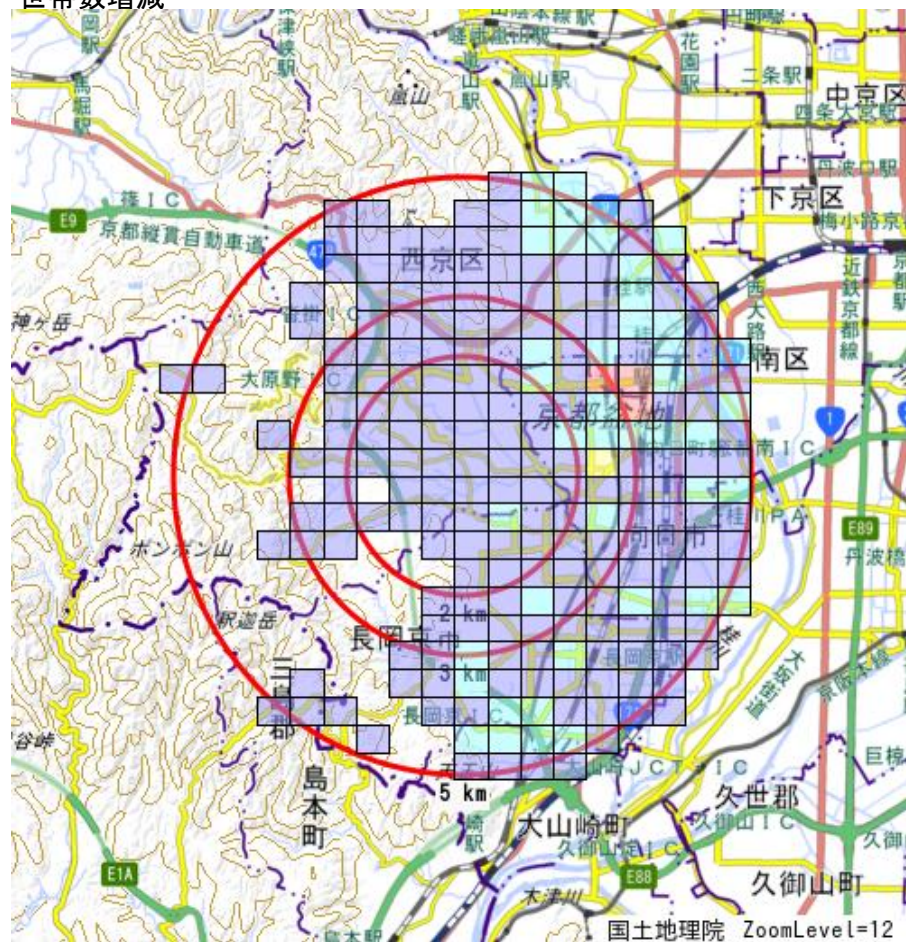
データ名	半径2km	半径3km	半径5km	京都市西京区	京都府
従業者規模別(従業者数)					
1~4人	1,492	4,087	11,489	5,410	145,270
5~9人	1,388	3,800	11,591	5,343	140,435
10~19人	1,410	3,903	14,124	6,107	168,480
20~29人	1,000	2,768	9,169	3,626	111,469
30人以上	3,597	9,293	49,354	14,896	571,716

人口増減



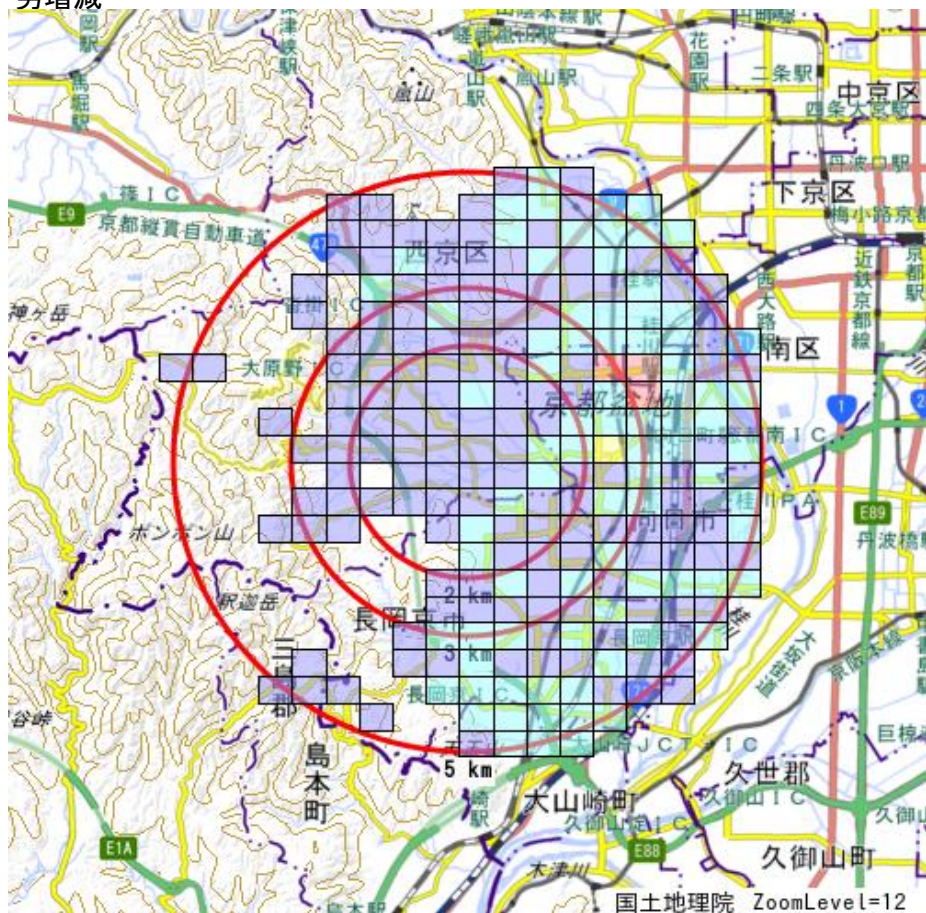
R02-H27人口増減	
Blue	-297以上 ~ 37未満
Cyan	37以上 ~ 371未満
Green	371以上 ~ 705未満
Yellow	705以上 ~ 1039未満
Red	1039以上

世帯数増減



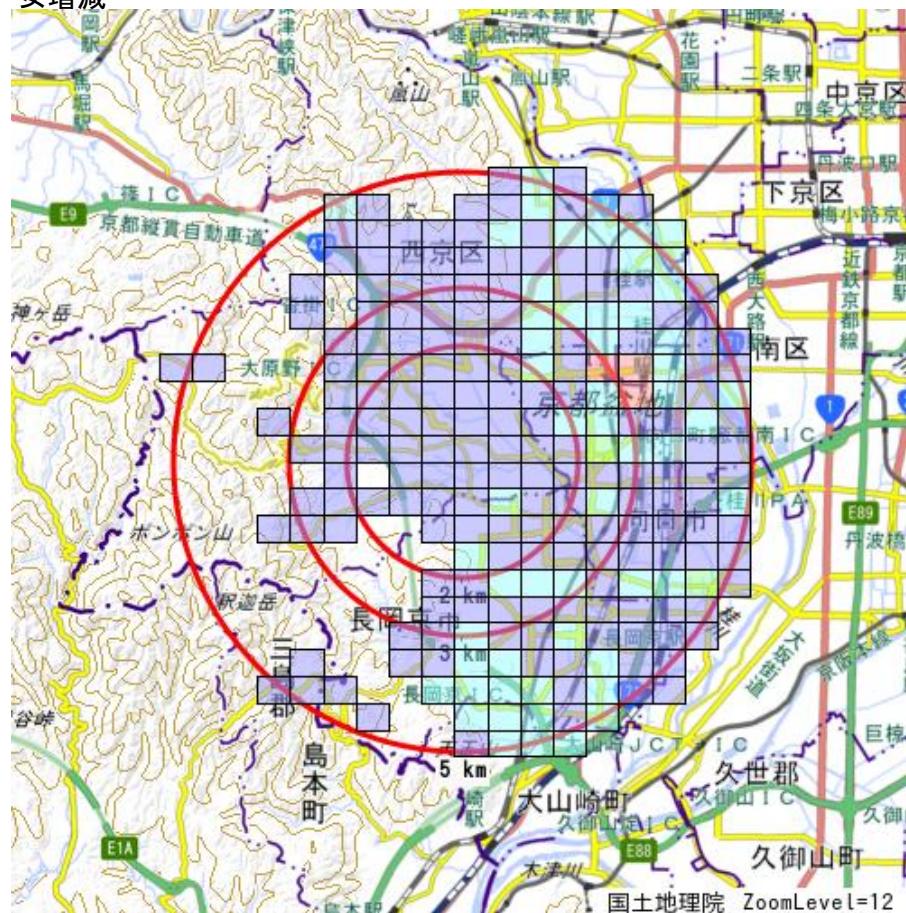
R02-H27世帯数増減	
Blue	-64以上 ~ 65未満
Cyan	65以上 ~ 194未満
Green	194以上 ~ 323未満
Yellow	323以上 ~ 452未満
Red	452以上

男増減



R02-H27男増減	
Blue	-153以上 ~ 9未満
Cyan	9以上 ~ 171未満
Light Green	171以上 ~ 333未満
Yellow	333以上 ~ 495未満
Red	495以上

女増減



R02-H27女増減	
Blue	-144以上 ~ 34未満
Cyan	34以上 ~ 212未満
Light Green	212以上 ~ 390未満
Yellow	390以上 ~ 568未満
Red	568以上