

# 基本分析

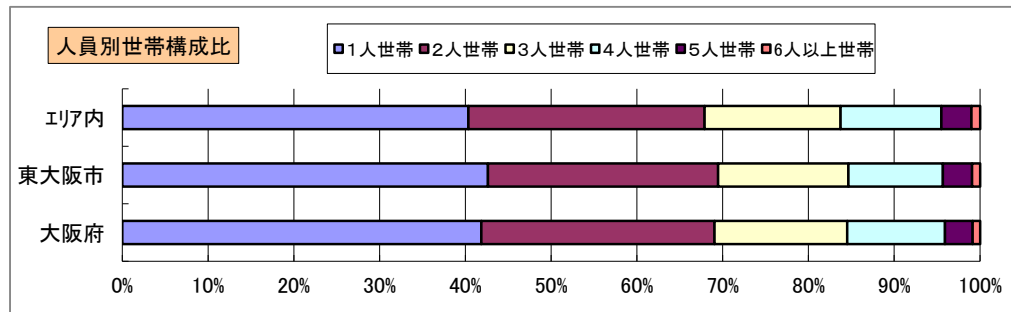
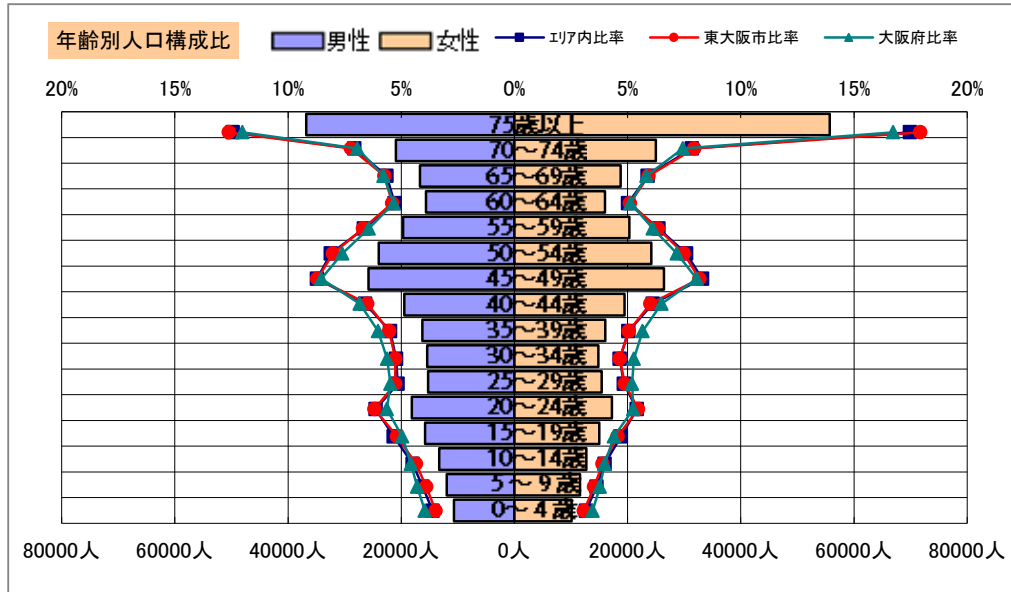
調査地点 大阪府東大阪市吉田下島 エリア範囲 半径2km 半径3km 半径5km

| データ名 | 人口      |         |         |         |           |
|------|---------|---------|---------|---------|-----------|
|      | 半径2km   | 半径3km   | 半径5km   | 東大阪市    | 大阪府       |
| 人口総数 | 118,988 | 250,277 | 638,507 | 493,940 | 8,837,685 |
| 男人口  | 58,082  | 121,245 | 308,807 | 240,288 | 4,235,956 |
| 女人口  | 60,906  | 129,033 | 329,700 | 253,652 | 4,601,729 |

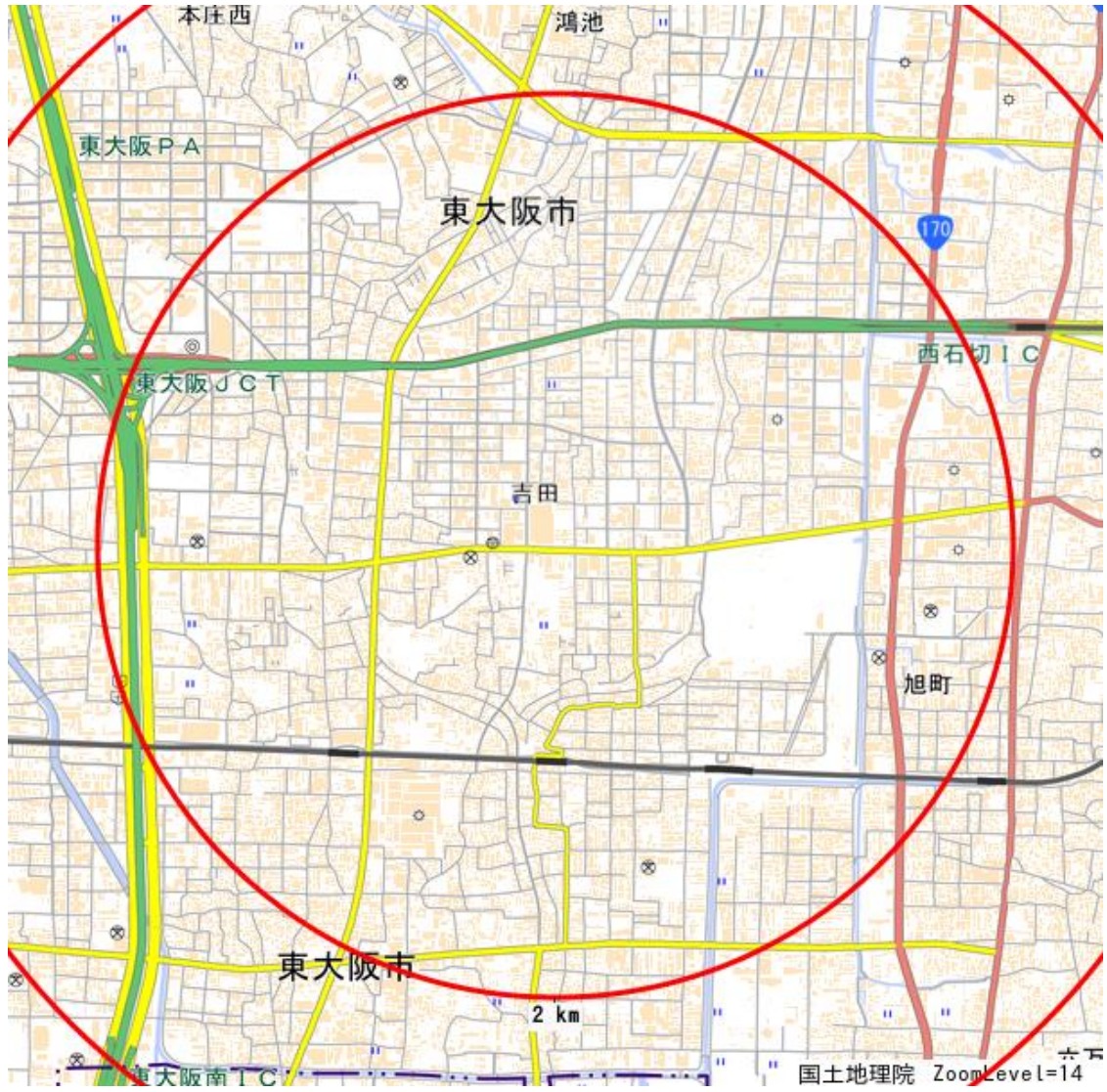
|       |        |        |        |        |           |
|-------|--------|--------|--------|--------|-----------|
| 75歳以上 | 16,567 | 37,049 | 92,526 | 72,434 | 1,243,742 |
| 70-74 | 8,703  | 18,253 | 45,907 | 35,835 | 618,732   |
| 65-69 | 6,507  | 13,796 | 35,493 | 27,522 | 499,249   |
| 60-64 | 5,751  | 12,076 | 31,679 | 24,717 | 448,981   |
| 55-59 | 7,429  | 15,553 | 39,962 | 30,684 | 538,085   |
| 50-54 | 9,285  | 18,995 | 48,168 | 36,488 | 633,679   |
| 45-49 | 10,193 | 20,951 | 52,210 | 39,766 | 711,919   |
| 40-44 | 7,216  | 15,317 | 38,960 | 29,457 | 572,362   |
| 35-39 | 6,205  | 12,827 | 32,324 | 24,919 | 501,482   |
| 30-34 | 5,995  | 11,927 | 30,268 | 23,333 | 467,024   |
| 25-29 | 5,911  | 11,908 | 30,691 | 23,878 | 457,956   |
| 20-24 | 6,353  | 13,215 | 35,360 | 27,417 | 467,195   |
| 15-19 | 5,559  | 11,892 | 30,784 | 22,930 | 400,821   |
| 10-14 | 4,776  | 10,283 | 25,997 | 19,391 | 366,145   |
| 5-9   | 4,358  | 9,340  | 23,546 | 17,465 | 345,940   |
| 0-4   | 4,102  | 8,266  | 20,761 | 15,413 | 317,414   |

|                 |        |         |         |         |           |
|-----------------|--------|---------|---------|---------|-----------|
| 年少人口(0歳~14歳)    | 13,237 | 27,889  | 70,303  | 52,269  | 1,029,499 |
| 生産年齢人口(15歳~64歳) | 69,897 | 144,661 | 370,405 | 283,589 | 5,199,504 |
| 老年人口(65歳以上)     | 31,777 | 69,099  | 173,927 | 135,791 | 2,361,723 |
| 15歳以上就業者数       | 46,712 | 97,212  | 253,990 | 192,042 | 3,635,394 |
| 後期高齢者数(75歳以上)   | 16,567 | 37,049  | 92,526  | 72,434  | 1,243,742 |

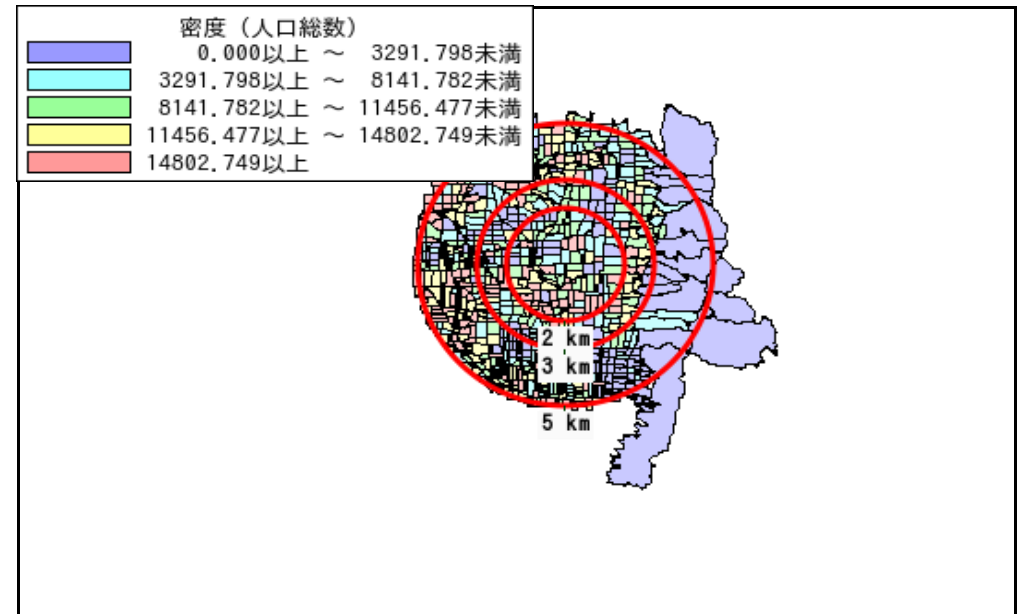
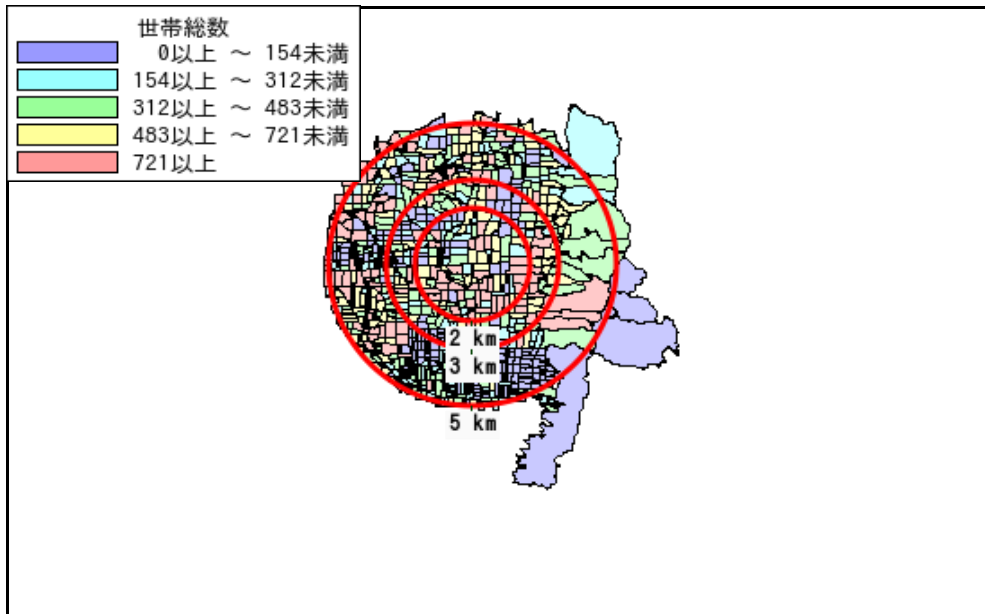
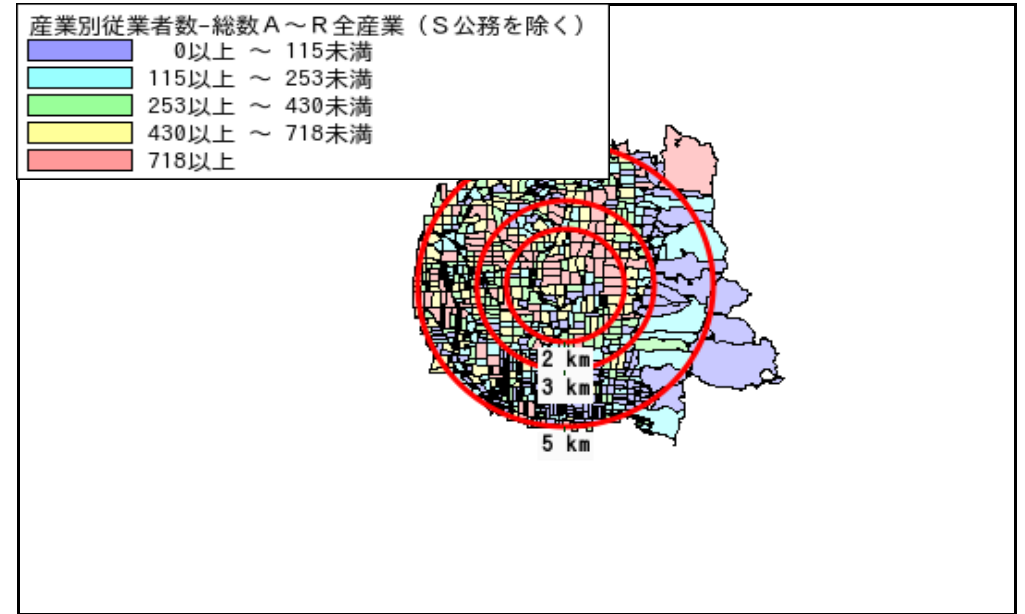
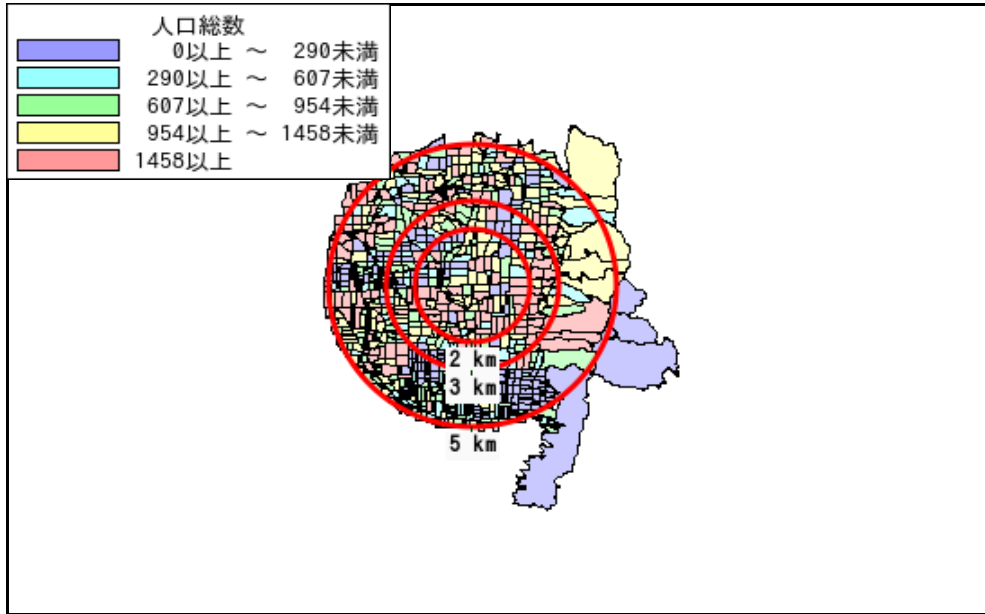
| データ名          | 世帯数    |         |         |         |           |
|---------------|--------|---------|---------|---------|-----------|
|               | 半径2km  | 半径3km   | 半径5km   | 東大阪市    | 大阪府       |
| 一般世帯総数        | 54,667 | 113,494 | 293,318 | 231,950 | 4,126,995 |
| 単身世帯          | 21,670 | 44,523  | 118,359 | 98,901  | 1,727,107 |
| 2人以上世帯        | 32,997 | 68,971  | 174,959 | 133,049 | 2,399,888 |
| 核家族世帯         | 29,868 | 62,527  | 158,639 | 120,127 | 2,192,989 |
| 夫婦のみの世帯       | 10,263 | 21,395  | 54,132  | 41,564  | 774,121   |
| 夫婦と子供から成る世帯   | 13,783 | 28,958  | 73,523  | 54,949  | 1,020,391 |
| 6歳未満世帯員のいる世帯  | 3,808  | 7,669   | 19,320  | 14,361  | 296,413   |
| 65歳以上世帯員のいる世帯 | 21,682 | 45,812  | 116,774 | 90,973  | 1,568,487 |
| 持ち家世帯         | 31,276 | 65,617  | 167,467 | 131,956 | 2,249,351 |
| 民営借家世帯        | 19,466 | 37,779  | 100,679 | 84,791  | 1,371,914 |



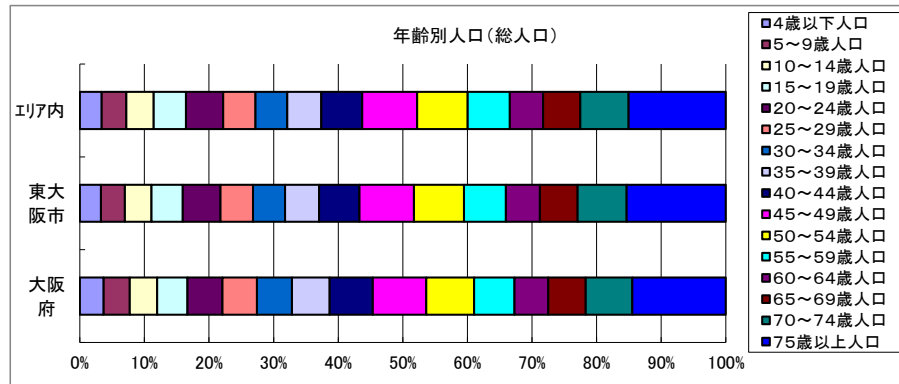
# 周辺地図



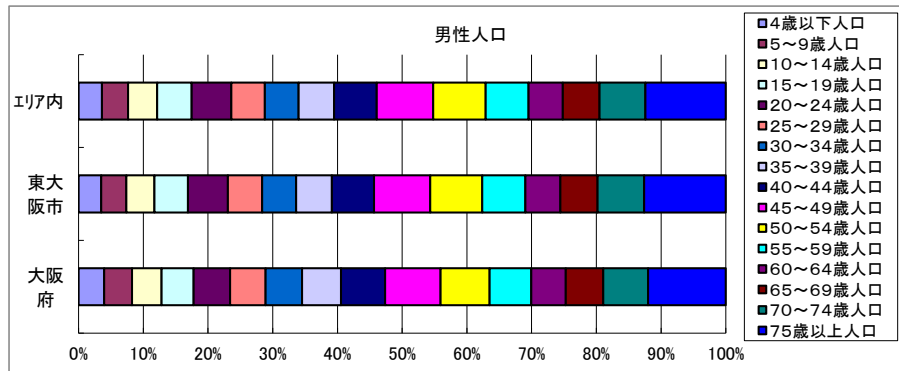
# かかる小地域



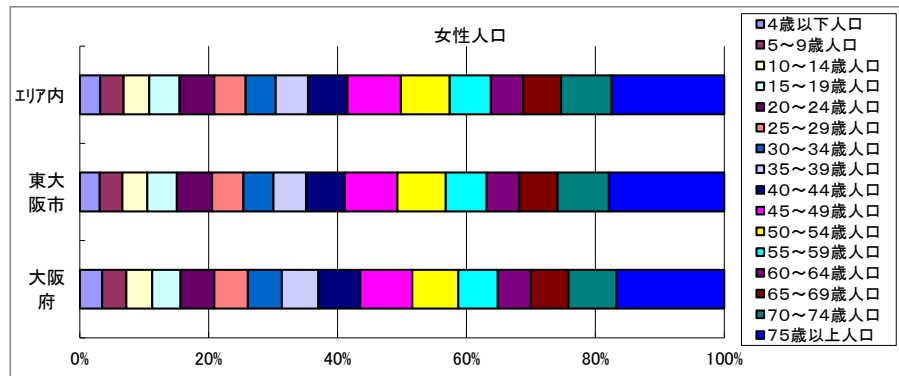
# 年齢別人口



| データ名     | 半径2km   | 半径3km   | 半径5km   | 東大阪市    | 大阪府       |
|----------|---------|---------|---------|---------|-----------|
| 総人口      | 118,988 | 250,277 | 638,507 | 493,940 | 8,837,685 |
| 4歳以下人口   | 4,102   | 8,266   | 20,761  | 15,413  | 317,414   |
| 5～9歳人口   | 4,358   | 9,340   | 23,546  | 17,465  | 345,940   |
| 10～14歳人口 | 4,776   | 10,283  | 25,997  | 19,391  | 366,145   |
| 15～19歳人口 | 5,559   | 11,892  | 30,784  | 22,930  | 400,821   |
| 20～24歳人口 | 6,353   | 13,215  | 35,360  | 27,417  | 467,195   |
| 25～29歳人口 | 5,911   | 11,908  | 30,691  | 23,878  | 457,956   |
| 30～34歳人口 | 5,995   | 11,927  | 30,268  | 23,333  | 467,024   |
| 35～39歳人口 | 6,205   | 12,827  | 32,324  | 24,919  | 501,482   |
| 40～44歳人口 | 7,216   | 15,317  | 38,960  | 29,457  | 572,362   |
| 45～49歳人口 | 10,193  | 20,951  | 52,210  | 39,766  | 711,919   |
| 50～54歳人口 | 9,285   | 18,995  | 48,168  | 36,488  | 633,679   |
| 55～59歳人口 | 7,429   | 15,553  | 39,962  | 30,684  | 538,085   |
| 60～64歳人口 | 5,751   | 12,076  | 31,679  | 24,717  | 448,981   |
| 65～69歳人口 | 6,507   | 13,796  | 35,493  | 27,522  | 499,249   |
| 70～74歳人口 | 8,703   | 18,253  | 45,907  | 35,835  | 618,732   |
| 75歳以上人口  | 16,567  | 37,049  | 92,526  | 72,434  | 1,243,742 |

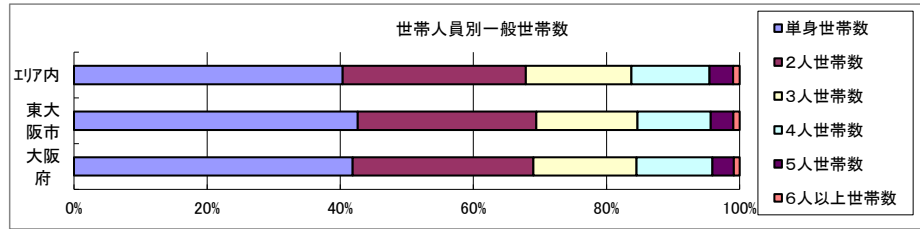


| データ名     | 半径2km  | 半径3km   | 半径5km   | 東大阪市    | 大阪府       |
|----------|--------|---------|---------|---------|-----------|
| 男性総人口    | 58,082 | 121,245 | 308,807 | 240,288 | 4,235,956 |
| 4歳以下人口   | 2,141  | 4,318   | 10,686  | 7,930   | 162,354   |
| 5～9歳人口   | 2,239  | 4,763   | 11,981  | 8,881   | 176,474   |
| 10～14歳人口 | 2,434  | 5,219   | 13,282  | 9,893   | 187,534   |
| 15～19歳人口 | 2,793  | 6,102   | 15,773  | 11,802  | 203,718   |
| 20～24歳人口 | 3,235  | 6,695   | 18,130  | 14,084  | 231,542   |
| 25～29歳人口 | 2,955  | 5,917   | 15,263  | 12,000  | 224,908   |
| 30～34歳人口 | 3,070  | 6,063   | 15,437  | 11,982  | 230,653   |
| 35～39歳人口 | 3,172  | 6,486   | 16,253  | 12,605  | 247,335   |
| 40～44歳人口 | 3,651  | 7,681   | 19,481  | 14,808  | 280,736   |
| 45～49歳人口 | 5,075  | 10,430  | 25,766  | 19,833  | 350,481   |
| 50～54歳人口 | 4,615  | 9,452   | 23,975  | 18,253  | 311,958   |
| 55～59歳人口 | 3,737  | 7,796   | 19,647  | 15,217  | 264,101   |
| 60～64歳人口 | 2,888  | 6,010   | 15,654  | 12,288  | 218,762   |
| 65～69歳人口 | 3,065  | 6,495   | 16,712  | 13,081  | 237,306   |
| 70～74歳人口 | 3,933  | 8,302   | 20,922  | 16,445  | 284,877   |
| 75歳以上人口  | 6,781  | 14,634  | 36,799  | 28,737  | 493,162   |



| データ名     | 半径2km  | 半径3km   | 半径5km   | 東大阪市    | 大阪府       |
|----------|--------|---------|---------|---------|-----------|
| 女性総人口    | 60,906 | 129,033 | 329,700 | 253,652 | 4,601,729 |
| 4歳以下人口   | 1,961  | 3,948   | 10,075  | 7,483   | 155,060   |
| 5～9歳人口   | 2,120  | 4,577   | 11,565  | 8,584   | 169,466   |
| 10～14歳人口 | 2,342  | 5,065   | 12,715  | 9,498   | 178,611   |
| 15～19歳人口 | 2,766  | 5,790   | 15,011  | 11,128  | 197,103   |
| 20～24歳人口 | 3,119  | 6,520   | 17,230  | 13,333  | 235,653   |
| 25～29歳人口 | 2,956  | 5,991   | 15,428  | 11,878  | 233,048   |
| 30～34歳人口 | 2,925  | 5,864   | 14,831  | 11,351  | 236,371   |
| 35～39歳人口 | 3,033  | 6,341   | 16,071  | 12,314  | 254,147   |
| 40～44歳人口 | 3,565  | 7,636   | 19,478  | 14,649  | 291,626   |
| 45～49歳人口 | 5,117  | 10,521  | 26,444  | 19,933  | 361,438   |
| 50～54歳人口 | 4,670  | 9,543   | 24,193  | 18,235  | 321,721   |
| 55～59歳人口 | 3,692  | 7,758   | 20,315  | 15,467  | 273,984   |
| 60～64歳人口 | 2,863  | 6,067   | 16,025  | 12,429  | 230,219   |
| 65～69歳人口 | 3,442  | 7,302   | 18,781  | 14,441  | 261,943   |
| 70～74歳人口 | 4,770  | 9,952   | 24,985  | 19,390  | 333,855   |
| 75歳以上人口  | 9,785  | 22,416  | 55,727  | 43,697  | 750,580   |

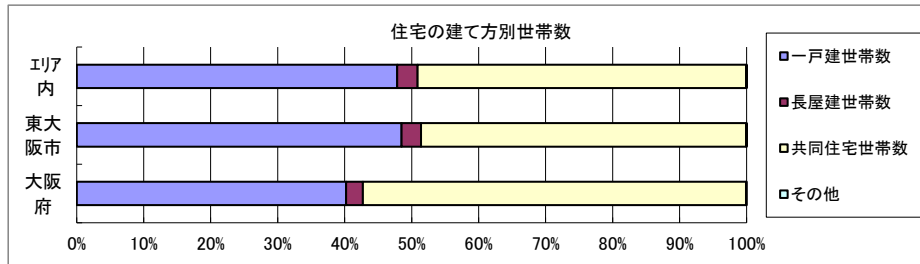
# 世帯数



| データ名   | 半径2km   | 半径3km   | 半径5km   | 東大阪市    | 大阪府       |           |
|--------|---------|---------|---------|---------|-----------|-----------|
| 一般世帯総数 | 54,667  | 113,494 | 293,318 | 231,950 | 4,126,995 |           |
| 世帯人員別  | 単身世帯数   | 21,670  | 44,523  | 118,359 | 98,901    | 1,727,107 |
|        | 2人世帯数   | 15,216  | 31,758  | 80,746  | 62,201    | 1,121,971 |
|        | 3人世帯数   | 8,914   | 18,346  | 46,564  | 35,246    | 638,834   |
|        | 4人世帯数   | 6,393   | 13,603  | 34,421  | 25,540    | 470,392   |
|        | 5人世帯数   | 1,954   | 4,140   | 10,313  | 7,863     | 133,140   |
|        | 6人以上世帯数 | 520     | 1,124   | 2,915   | 2,199     | 35,551    |

|          |        |        |         |         |           |
|----------|--------|--------|---------|---------|-----------|
| 親族のみの世帯  | 32,376 | 67,714 | 171,726 | 130,463 | 2,350,796 |
| 核家族世帯    | 29,868 | 62,527 | 158,639 | 120,127 | 2,192,989 |
| その他の親族世帯 | 2,508  | 5,187  | 13,087  | 10,336  | 157,807   |

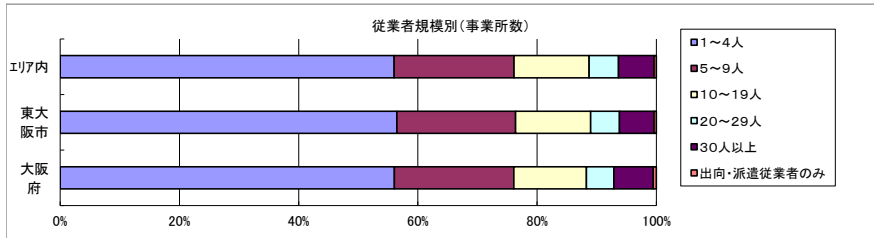
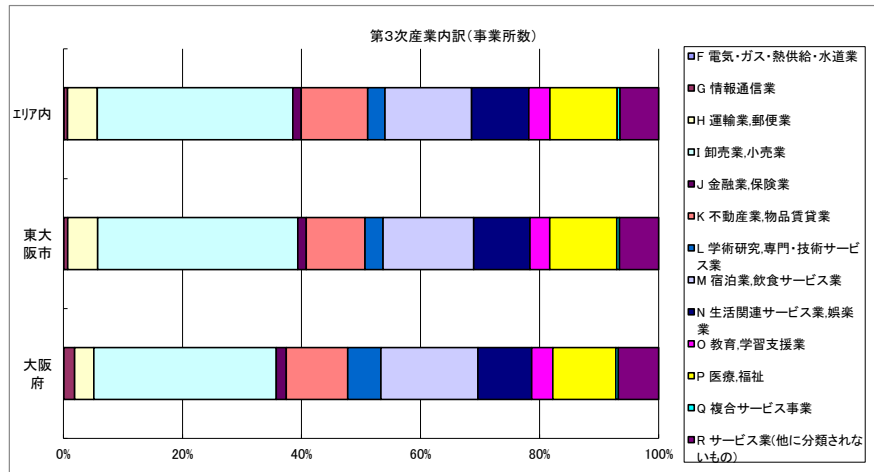
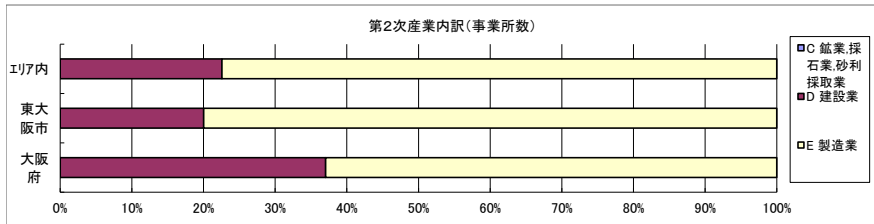
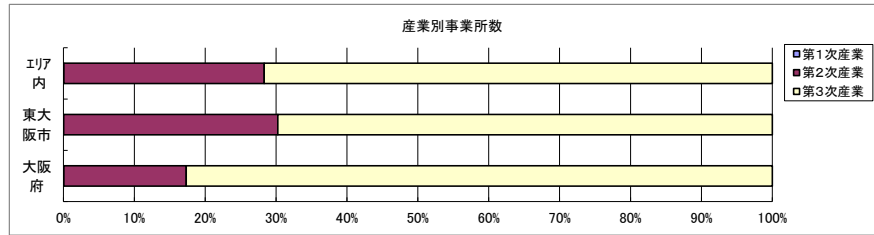
|               |        |        |         |        |           |
|---------------|--------|--------|---------|--------|-----------|
| 6歳未満世帯員のいる世帯  | 3,808  | 7,669  | 19,320  | 14,361 | 296,413   |
| 18歳未満世帯員のいる世帯 | 9,792  | 20,551 | 51,948  | 38,473 | 749,041   |
| 65歳以上世帯員のいる世帯 | 21,682 | 45,812 | 116,774 | 90,973 | 1,568,487 |



| データ名 | 半径2km   | 半径3km   | 半径5km   | 東大阪市    | 大阪府       |           |
|------|---------|---------|---------|---------|-----------|-----------|
| 主世帯数 | 53,840  | 111,774 | 288,696 | 228,333 | 4,045,691 |           |
| 住宅形態 | 一戸建世帯数  | 25,568  | 54,338  | 138,056 | 110,706   | 1,626,462 |
|      | 長屋建世帯数  | 1,190   | 2,641   | 8,879   | 6,643     | 102,115   |
|      | 共同住宅世帯数 | 27,055  | 54,733  | 141,567 | 110,831   | 2,313,875 |
|      | 1～2階建て  | 3,970   | 7,714   | 19,743  | 15,567    | 202,287   |
|      | 3～5階建て  | 9,465   | 19,448  | 53,999  | 40,934    | 784,129   |
|      | 6～10階建て | 7,927   | 14,730  | 38,710  | 32,161    | 669,644   |
|      | 11階建て以上 | 5,694   | 12,842  | 29,115  | 22,169    | 657,815   |
|      | その他     | 27      | 61      | 194     | 153       | 3,239     |

| データ名      | 半径2km    | 半径3km   | 半径5km   | 東大阪市    | 大阪府       |           |
|-----------|----------|---------|---------|---------|-----------|-----------|
| 住宅に住む一般世帯 | 54,354   | 112,774 | 291,595 | 230,524 | 4,090,622 |           |
| 持ち家形態     | 持ち家世帯数   | 31,276  | 65,617  | 167,467 | 131,956   | 2,249,351 |
|           | 民営の借家世帯数 | 19,466  | 37,779  | 100,679 | 84,791    | 1,371,914 |

# 経済センサス



| データ名             | 半径2km | 半径3km  | 半径5km  | 東大阪市   | 大阪府     |
|------------------|-------|--------|--------|--------|---------|
| 全産業事業所数 (S公務を除く) | 5,603 | 12,063 | 29,684 | 24,644 | 392,940 |
| 第1次産業            | 2     | 6      | 15     | 11     | 292     |
| 第2次産業            | 1,526 | 3,500  | 8,391  | 7,445  | 67,782  |
| 第3次産業            | 4,076 | 8,558  | 21,276 | 17,188 | 324,866 |

| データ名             | 半径2km  | 半径3km   | 半径5km   | 東大阪市    | 大阪府       |
|------------------|--------|---------|---------|---------|-----------|
| 全産業従業者数 (S公務を除く) | 59,110 | 125,135 | 287,381 | 231,607 | 4,393,139 |
| 第1次産業            | 7      | 14      | 84      | 66      | 2,428     |
| 第2次産業            | 17,632 | 39,179  | 89,682  | 72,467  | 826,556   |
| 第3次産業            | 41,472 | 85,942  | 197,613 | 159,074 | 3,564,155 |

| データ名           | 半径2km | 半径3km | 半径5km | 東大阪市  | 大阪府    |
|----------------|-------|-------|-------|-------|--------|
| 第2次産業内訳 (事業所数) |       |       |       |       |        |
| C 鉱業、採石業、砂利採取業 | 0     | 0     | 0     | 0     | 13     |
| D 建設業          | 357   | 757   | 1,894 | 1,491 | 25,089 |
| E 製造業          | 1,169 | 2,743 | 6,497 | 5,954 | 42,680 |

| データ名           | 半径2km  | 半径3km  | 半径5km  | 東大阪市   | 大阪府     |
|----------------|--------|--------|--------|--------|---------|
| 第2次産業内訳 (従業者数) |        |        |        |        |         |
| C 鉱業、採石業、砂利採取業 | 0      | 0      | 0      | 0      | 132     |
| D 建設業          | 2,620  | 5,303  | 11,933 | 9,470  | 222,338 |
| E 製造業          | 15,012 | 33,876 | 77,749 | 62,997 | 604,086 |

| データ名                | 半径2km | 半径3km | 半径5km | 東大阪市  | 大阪府    |
|---------------------|-------|-------|-------|-------|--------|
| 第3次産業内訳 (事業所数)      |       |       |       |       |        |
| F 電気・ガス・熱供給・水道業     | 3     | 7     | 21    | 15    | 229    |
| G 情報通信業             | 21    | 55    | 123   | 111   | 5,842  |
| H 運輸業、郵便業           | 278   | 574   | 1,069 | 865   | 10,489 |
| I 卸売業、小売業           | 1,340 | 2,959 | 6,982 | 5,776 | 99,597 |
| J 金融業、保険業           | 58    | 104   | 304   | 247   | 5,442  |
| K 不動産業、物品賃貸業        | 406   | 837   | 2,376 | 1,693 | 33,574 |
| L 学術研究、専門・技術サービス業   | 121   | 244   | 617   | 522   | 18,083 |
| M 宿泊業、飲食サービス業       | 548   | 1,148 | 3,101 | 2,617 | 52,979 |
| N 生活関連サービス業、娯楽業     | 395   | 769   | 2,041 | 1,624 | 29,366 |
| O 教育、学習支援業          | 160   | 307   | 757   | 576   | 11,546 |
| P 医療、福祉             | 432   | 906   | 2,404 | 1,932 | 34,357 |
| Q 複合サービス事業          | 21    | 44    | 104   | 79    | 1,380  |
| R サービス業(他に分類されないもの) | 293   | 604   | 1,377 | 1,131 | 21,982 |

| データ名                | 半径2km  | 半径3km  | 半径5km  | 東大阪市   | 大阪府       |
|---------------------|--------|--------|--------|--------|-----------|
| 第3次産業内訳 (従業者数)      |        |        |        |        |           |
| F 電気・ガス・熱供給・水道業     | 295    | 345    | 795    | 679    | 12,504    |
| G 情報通信業             | 119    | 594    | 1,055  | 879    | 139,601   |
| H 運輸業、郵便業           | 6,268  | 13,000 | 23,135 | 19,063 | 256,896   |
| I 卸売業、小売業           | 13,859 | 30,435 | 64,368 | 53,954 | 1,002,387 |
| J 金融業、保険業           | 1,197  | 1,918  | 5,263  | 4,514  | 124,950   |
| K 不動産業、物品賃貸業        | 1,482  | 3,179  | 7,943  | 6,012  | 146,899   |
| L 学術研究、専門・技術サービス業   | 715    | 1,515  | 3,511  | 2,981  | 146,694   |
| M 宿泊業、飲食サービス業       | 3,745  | 7,590  | 20,782 | 15,950 | 415,766   |
| N 生活関連サービス業、娯楽業     | 1,753  | 3,398  | 9,115  | 7,021  | 169,344   |
| O 教育、学習支援業          | 954    | 2,181  | 10,859 | 8,089  | 143,651   |
| P 医療、福祉             | 7,870  | 15,848 | 37,766 | 28,867 | 574,571   |
| Q 複合サービス事業          | 620    | 814    | 1,521  | 1,062  | 21,080    |
| R サービス業(他に分類されないもの) | 2,595  | 5,125  | 11,500 | 10,003 | 409,812   |

| データ名          | 半径2km | 半径3km | 半径5km  | 東大阪市   | 大阪府     |
|---------------|-------|-------|--------|--------|---------|
| 従業者規模別 (事業所数) |       |       |        |        |         |
| 1~4人          | 2,939 | 6,355 | 16,627 | 13,919 | 220,240 |
| 5~9人          | 1,136 | 2,464 | 5,969  | 4,905  | 78,768  |
| 10~19人        | 815   | 1,689 | 3,742  | 3,105  | 47,879  |
| 20~29人        | 310   | 684   | 1,463  | 1,193  | 18,039  |
| 30人以上         | 375   | 814   | 1,762  | 1,424  | 25,989  |
| 出向・派遣従業者のみ    | 28    | 58    | 120    | 98     | 2,025   |

| データ名          | 半径2km  | 半径3km  | 半径5km   | 東大阪市   | 大阪府       |
|---------------|--------|--------|---------|--------|-----------|
| 従業者規模別 (従業者数) |        |        |         |        |           |
| 1~4人          | 6,473  | 13,973 | 36,124  | 30,146 | 477,134   |
| 5~9人          | 7,517  | 16,251 | 39,203  | 32,209 | 516,481   |
| 10~19人        | 11,076 | 22,896 | 50,473  | 41,924 | 647,503   |
| 20~29人        | 7,390  | 16,251 | 34,876  | 28,325 | 429,026   |
| 30人以上         | 26,654 | 55,763 | 126,704 | 99,003 | 2,322,995 |

### 人口増減



| R02-H27人口増減 |                 |
|-------------|-----------------|
| Blue        | -701以上 ~ -477未満 |
| Cyan        | -477以上 ~ -253未満 |
| Green       | -253以上 ~ -29未満  |
| Yellow      | -29以上 ~ 195未満   |
| Red         | 195以上           |

### 世帯数増減



| R02-H27世帯数増減 |                |
|--------------|----------------|
| Blue         | -184以上 ~ -80未満 |
| Cyan         | -80以上 ~ 24未満   |
| Green        | 24以上 ~ 128未満   |
| Yellow       | 128以上 ~ 232未満  |
| Red          | 232以上          |

### 男増減



| R02-H27男増減 |                 |
|------------|-----------------|
| Blue       | -344以上 ~ -230未満 |
| Cyan       | -230以上 ~ -116未満 |
| Green      | -116以上 ~ -2未満   |
| Yellow     | -2以上 ~ 112未満    |
| Red        | 112以上           |

### 女増減



| R02-H27女増減 |                 |
|------------|-----------------|
| Blue       | -357以上 ~ -237未満 |
| Cyan       | -237以上 ~ -117未満 |
| Green      | -117以上 ~ 3未満    |
| Yellow     | 3以上 ~ 123未満     |
| Red        | 123以上           |