

基本分析

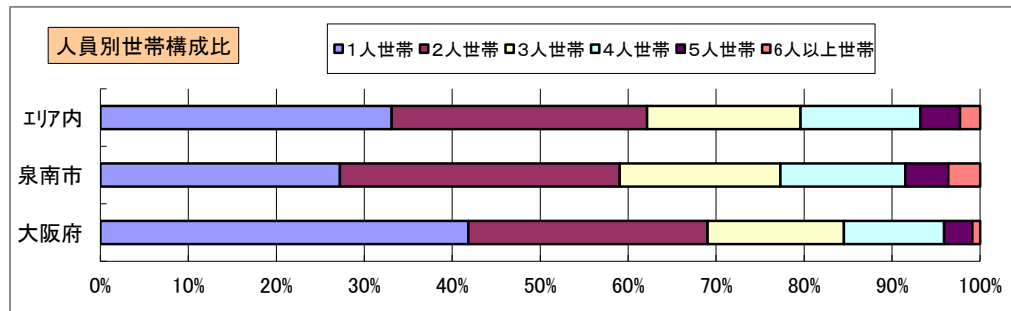
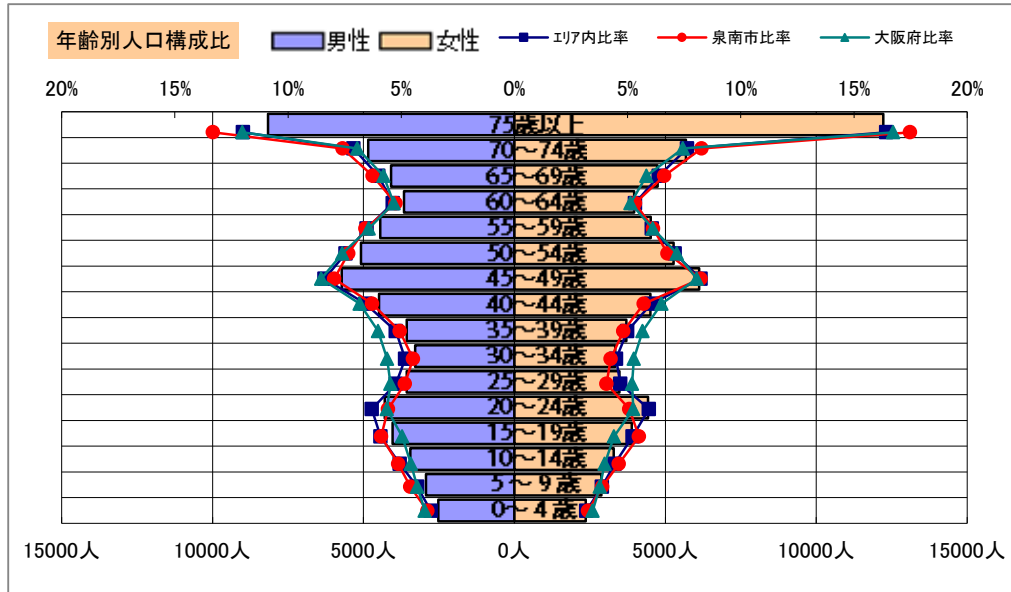
調査地点 大阪府泉南市中小路一丁目 エリア範囲 半径2km 半径3km 半径5km

データ名	人口				
	半径2km	半径3km	半径5km	泉南市	大阪府
人口総数	37,181	66,502	144,154	60,102	8,837,685
男人口	17,810	31,977	68,951	28,718	4,235,956
女人口	19,372	34,525	75,203	31,384	4,601,729

75歳以上	5,398	9,911	20,391	9,214	1,243,742
70-74	2,672	5,082	10,527	4,728	618,732
65-69	2,267	4,239	8,837	3,834	499,249
60-64	1,919	3,512	7,627	3,149	448,981
55-59	2,387	4,183	8,960	3,771	538,085
50-54	2,626	4,678	10,359	4,190	633,679
45-49	2,993	5,297	11,842	4,817	711,919
40-44	2,269	4,067	8,984	3,563	572,362
35-39	1,905	3,312	7,277	2,938	501,482
30-34	1,669	2,920	6,629	2,594	467,024
25-29	1,647	3,016	7,050	2,641	457,956
20-24	2,048	3,731	8,714	3,161	467,195
15-19	2,112	3,649	7,924	3,385	400,821
10-14	1,845	3,153	6,746	2,895	366,145
5-9	1,650	2,773	5,807	2,514	345,940
0-4	1,385	2,316	4,883	2,103	317,414

年少人口(0歳~14歳)	4,881	8,242	17,436	7,512	1,029,499
生産年齢人口(15歳~64歳)	21,575	38,366	85,364	34,209	5,199,504
老年人口(65歳以上)	10,336	19,232	39,755	17,776	2,361,723
15歳以上就業者数	15,257	27,773	62,635	24,089	3,635,394
後期高齢者数(75歳以上)	5,398	9,911	20,391	9,214	1,243,742

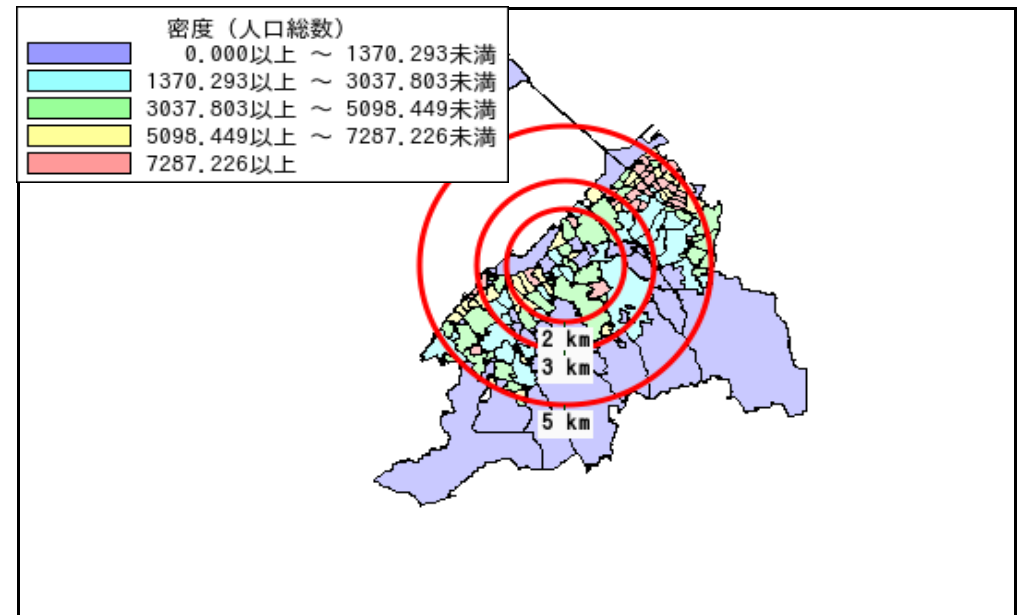
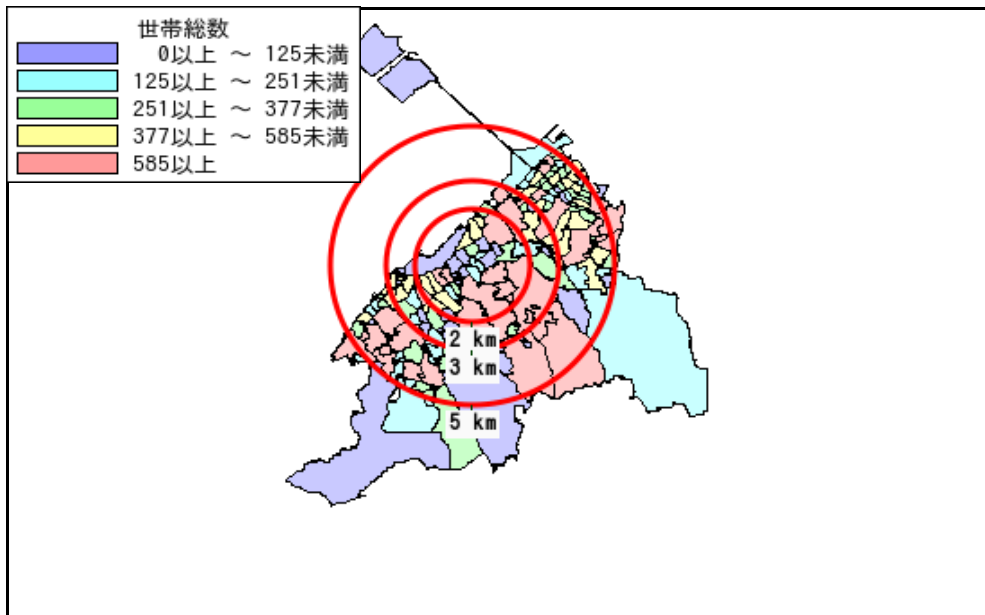
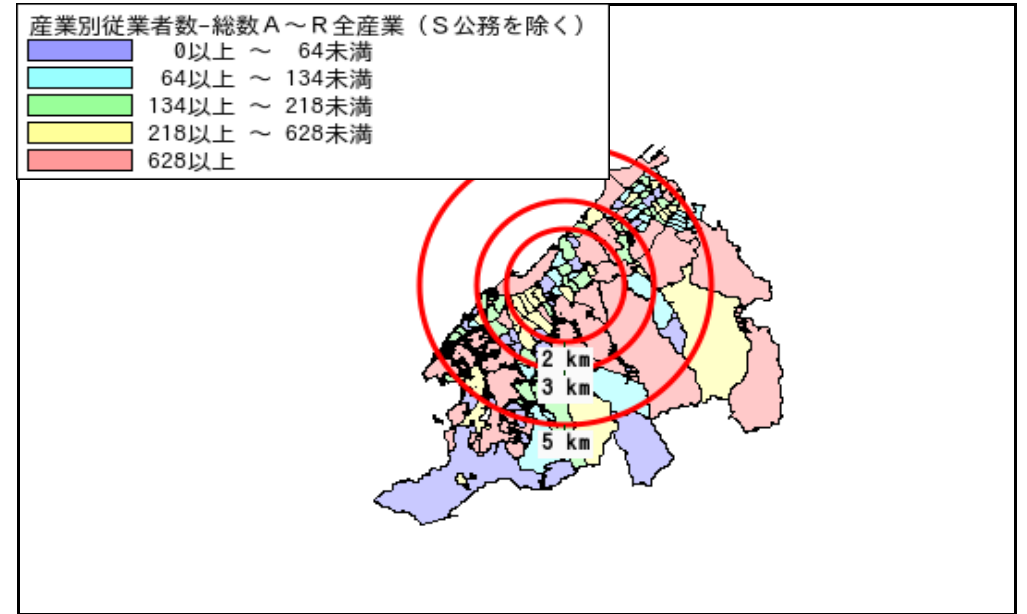
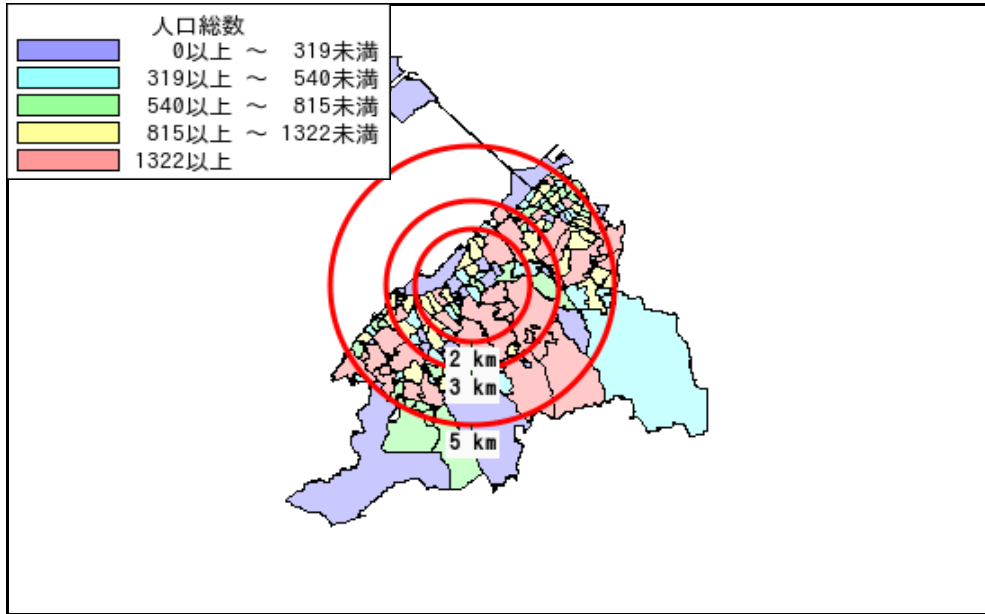
データ名	世帯数				
	半径2km	半径3km	半径5km	泉南市	大阪府
一般世帯総数	14,799	26,647	59,804	23,053	4,126,995
単身世帯	4,500	8,072	19,807	6,278	1,727,107
2人以上世帯	10,299	18,575	39,997	16,775	2,399,888
核家族世帯	9,145	16,517	35,778	14,852	2,192,989
夫婦のみの世帯	2,992	5,673	12,180	5,184	774,121
夫婦と子供から成る世帯	4,418	7,815	17,108	7,042	1,020,391
6歳未満世帯員のいる世帯	1,245	2,093	4,473	1,882	296,413
65歳以上世帯員のいる世帯	6,759	12,338	25,651	11,172	1,568,487
持ち家世帯	9,442	18,100	38,485	16,475	2,249,351
民営借家世帯	2,274	4,092	12,067	3,605	1,371,914



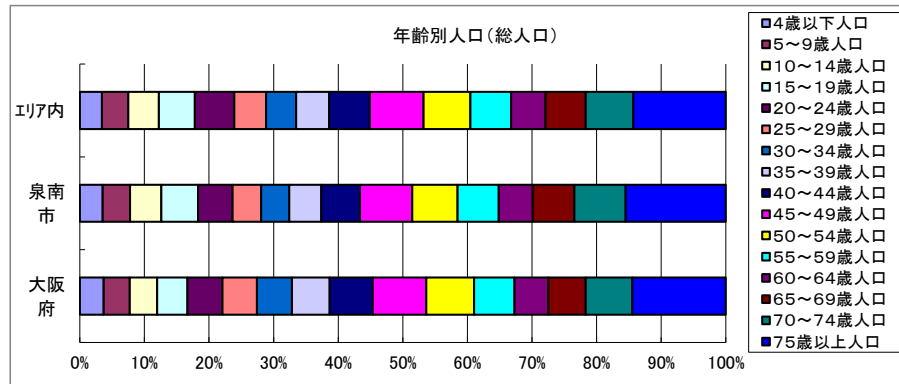
周辺地図



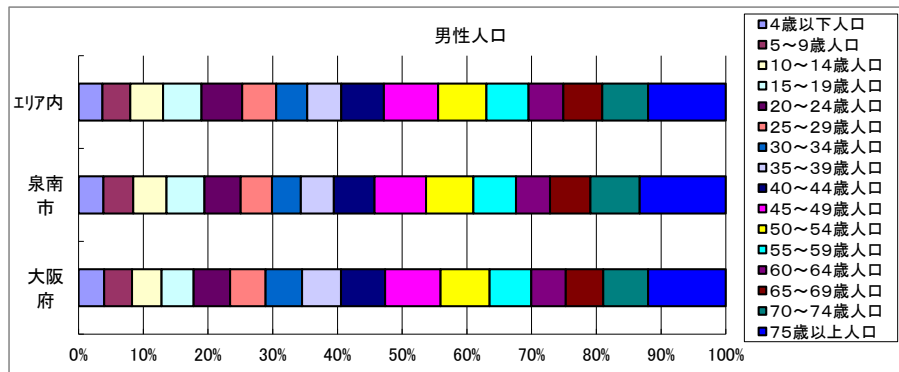
かかる小地域



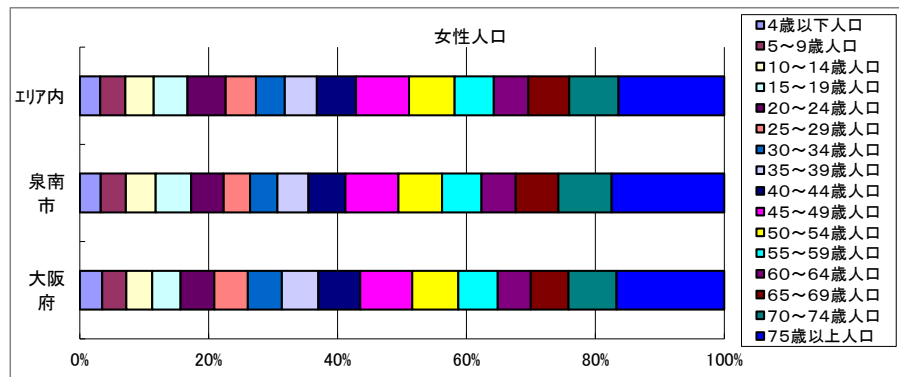
年齢別人口



データ名	半径2km	半径3km	半径5km	泉南市	大阪府
総人口	37,181	66,502	144,154	60,102	8,837,685
4歳以下人口	1,385	2,316	4,883	2,103	317,414
5～9歳人口	1,650	2,773	5,807	2,514	345,940
10～14歳人口	1,845	3,153	6,746	2,895	366,145
15～19歳人口	2,112	3,649	7,924	3,385	400,821
20～24歳人口	2,048	3,731	8,714	3,161	467,195
25～29歳人口	1,647	3,016	7,050	2,641	457,956
30～34歳人口	1,669	2,920	6,629	2,594	467,024
35～39歳人口	1,905	3,312	7,277	2,938	501,482
40～44歳人口	2,269	4,067	8,984	3,563	572,362
45～49歳人口	2,993	5,297	11,842	4,817	711,919
50～54歳人口	2,626	4,678	10,359	4,190	633,679
55～59歳人口	2,387	4,183	8,960	3,771	538,085
60～64歳人口	1,919	3,512	7,627	3,149	448,981
65～69歳人口	2,267	4,239	8,837	3,834	499,249
70～74歳人口	2,672	5,082	10,527	4,728	618,732
75歳以上人口	5,398	9,911	20,391	9,214	1,243,742

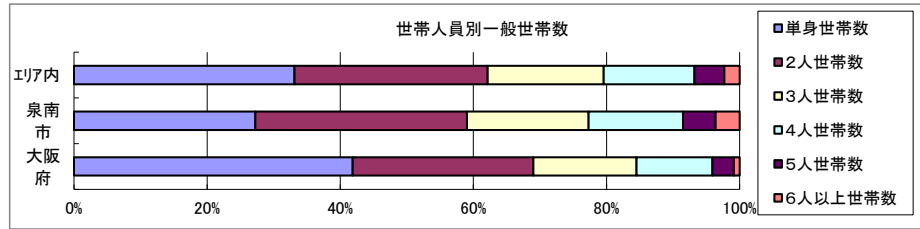


データ名	半径2km	半径3km	半径5km	泉南市	大阪府
男性総人口	17,810	31,977	68,951	28,718	4,235,956
4歳以下人口	720	1,198	2,517	1,094	162,354
5～9歳人口	861	1,439	2,927	1,309	176,474
10～14歳人口	935	1,629	3,452	1,462	187,534
15～19歳人口	1,031	1,831	4,033	1,677	203,718
20～24歳人口	1,031	1,921	4,293	1,587	231,542
25～29歳人口	857	1,571	3,568	1,377	224,908
30～34歳人口	788	1,433	3,288	1,273	230,653
35～39歳人口	932	1,616	3,564	1,443	247,335
40～44歳人口	1,145	2,057	4,483	1,789	280,736
45～49歳人口	1,427	2,532	5,717	2,265	350,481
50～54歳人口	1,320	2,325	5,081	2,090	311,958
55～59歳人口	1,207	2,095	4,441	1,871	264,101
60～64歳人口	915	1,662	3,656	1,496	218,762
65～69歳人口	1,052	1,974	4,090	1,782	237,306
70～74歳人口	1,234	2,341	4,845	2,161	284,877
75歳以上人口	2,195	4,066	8,168	3,789	493,162



データ名	半径2km	半径3km	半径5km	泉南市	大阪府
女性総人口	19,372	34,525	75,203	31,384	4,601,729
4歳以下人口	666	1,119	2,366	1,009	155,060
5～9歳人口	789	1,334	2,880	1,205	169,466
10～14歳人口	910	1,523	3,294	1,433	178,611
15～19歳人口	1,081	1,818	3,891	1,708	197,103
20～24歳人口	1,017	1,810	4,421	1,574	235,653
25～29歳人口	790	1,446	3,482	1,264	233,048
30～34歳人口	882	1,487	3,341	1,321	236,371
35～39歳人口	973	1,697	3,712	1,495	254,147
40～44歳人口	1,124	2,010	4,501	1,774	291,626
45～49歳人口	1,566	2,765	6,125	2,552	361,438
50～54歳人口	1,306	2,354	5,277	2,100	321,721
55～59歳人口	1,180	2,088	4,519	1,900	273,984
60～64歳人口	1,004	1,850	3,970	1,653	230,219
65～69歳人口	1,215	2,265	4,747	2,052	261,943
70～74歳人口	1,438	2,741	5,682	2,567	333,855
75歳以上人口	3,203	5,845	12,223	5,425	750,580

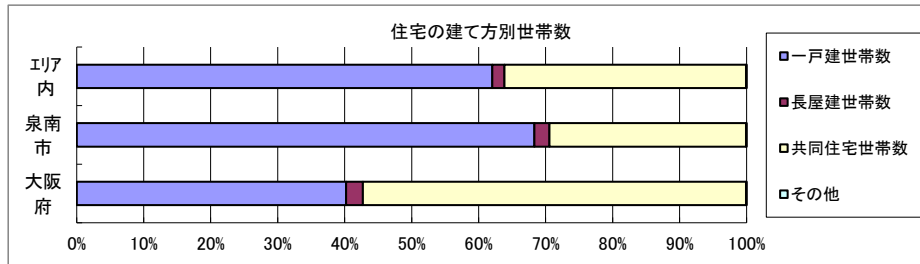
世帯数



データ名	半径2km	半径3km	半径5km	泉南市	大阪府	
一般世帯総数	14,799	26,647	59,804	23,053	4,126,995	
世帯人員別	単身世帯数	4,500	8,072	19,807	6,278	1,727,107
	2人世帯数	4,399	8,142	17,369	7,336	1,121,971
	3人世帯数	2,606	4,693	10,416	4,206	638,834
	4人世帯数	2,094	3,702	8,155	3,272	470,392
	5人世帯数	727	1,267	2,689	1,129	133,140
	6人以上世帯数	473	771	1,368	832	35,551

親族のみの世帯	10,180	18,362	39,543	16,579	2,350,796
核家族世帯	9,145	16,517	35,778	14,852	2,192,989
その他の親族世帯	1,035	1,845	3,765	1,727	157,807

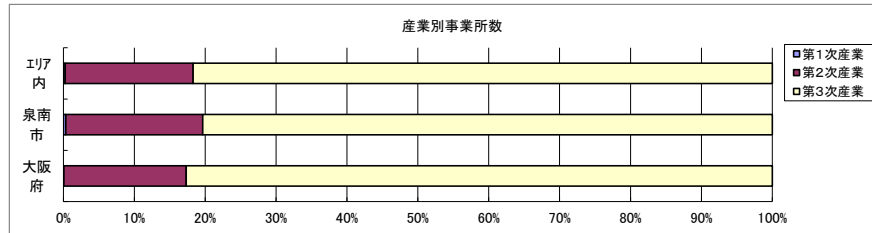
6歳未満世帯員のいる世帯	1,245	2,093	4,473	1,882	296,413
18歳未満世帯員のいる世帯	3,300	5,638	12,338	5,092	749,041
65歳以上世帯員のいる世帯	6,759	12,338	25,651	11,172	1,568,487



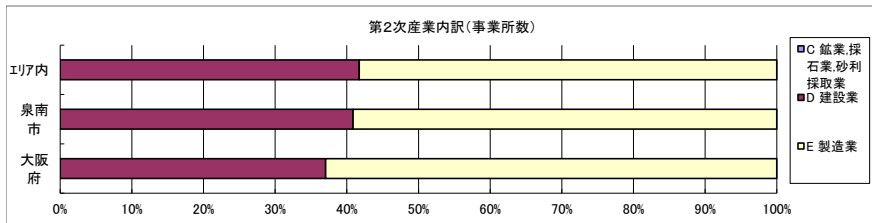
データ名	半径2km	半径3km	半径5km	泉南市	大阪府	
主世帯数	14,423	25,802	58,018	22,670	4,045,691	
住宅形態	一戸建世帯数	9,061	16,551	35,987	15,488	1,626,462
	長屋建世帯数	253	470	1,066	513	102,115
	共同住宅世帯数	5,098	8,761	20,921	6,650	2,313,875
	1～2階建て	930	1,717	5,313	1,464	202,287
	3～5階建て	2,634	3,331	8,684	2,783	784,129
	6～10階建て	1,040	1,725	4,023	1,273	669,644
	11階建て以上	494	1,988	2,901	1,130	657,815
	その他	11	20	43	19	3,239

データ名	半径2km	半径3km	半径5km	泉南市	大阪府	
住宅に住む一般世帯	14,563	26,070	58,697	22,906	4,090,622	
持ち家形態	持ち家世帯数	9,442	18,100	38,485	16,475	2,249,351
	民営の借家世帯数	2,274	4,092	12,067	3,605	1,371,914

経済センサス

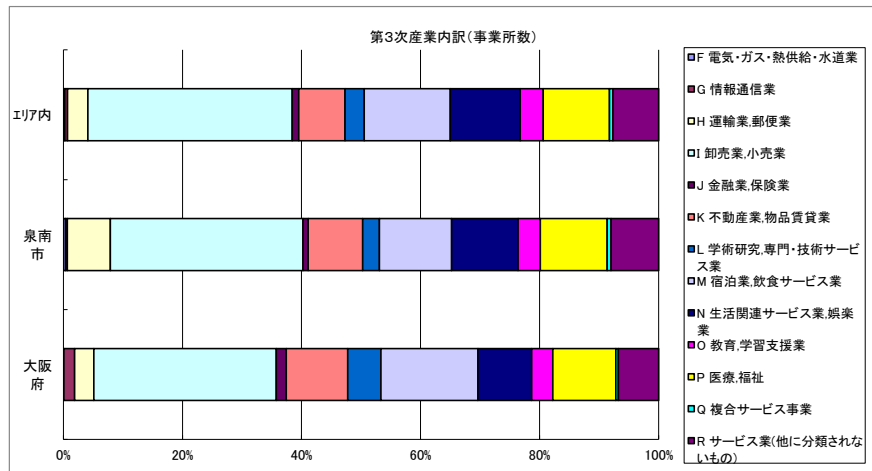


データ名	半径2km	半径3km	半径5km	泉南市	大阪府
全産業事業所数 (S公務を除く)	1,392	2,304	4,993	2,128	392,940
第1次産業	1	2	12	7	292
第2次産業	245	433	901	411	67,782
第3次産業	1,147	1,867	4,081	1,710	324,866



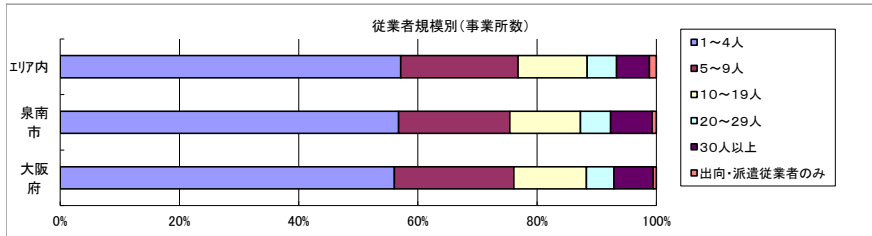
データ名	半径2km	半径3km	半径5km	泉南市	大阪府
第2次産業内訳 (事業所数)					
C 鉱業、採石業、砂利採取業	0	0	0	0	13
D 建設業	101	180	376	168	25,089
E 製造業	144	253	525	243	42,680

データ名	半径2km	半径3km	半径5km	泉南市	大阪府
第2次産業内訳 (従業者数)					
C 鉱業、採石業、砂利採取業	0	0	0	0	132
D 建設業	543	992	2,038	981	222,338
E 製造業	2,554	4,455	7,126	4,945	604,086



データ名	半径2km	半径3km	半径5km	泉南市	大阪府
第3次産業内訳 (事業所数)					
F 電気・ガス・熱供給・水道業	4	5	9	6	229
G 情報通信業	2	5	19	5	5,842
H 運輸業、郵便業	20	39	139	124	10,489
I 卸売業、小売業	409	641	1,401	553	99,597
J 金融業、保険業	13	20	45	15	5,442
K 不動産業、物品賃貸業	112	171	318	157	33,574
L 学術研究、専門・技術サービス業	32	53	131	48	18,083
M 宿泊業、飲食サービス業	164	263	590	207	52,979
N 生活関連サービス業、娯楽業	136	222	480	191	29,366
O 教育、学習支援業	43	79	158	64	11,546
P 医療、福祉	121	209	454	192	34,357
Q 複合サービス事業	8	11	24	11	1,380
R サービス業(他に分類されないもの)	83	149	313	137	21,982

データ名	半径2km	半径3km	半径5km	泉南市	大阪府
第3次産業内訳 (従業者数)					
F 電気・ガス・熱供給・水道業	72	99	129	125	12,504
G 情報通信業	5	15	136	14	139,601
H 運輸業、郵便業	488	858	3,070	3,422	256,896
I 卸売業、小売業	3,377	5,304	11,135	4,346	1,002,387
J 金融業、保険業	145	223	596	184	124,950
K 不動産業、物品賃貸業	287	431	1,137	419	146,899
L 学術研究、専門・技術サービス業	245	339	656	341	146,694
M 宿泊業、飲食サービス業	1,458	2,221	4,683	1,695	415,766
N 生活関連サービス業、娯楽業	688	1,154	2,461	1,000	169,344
O 教育、学習支援業	219	375	994	319	143,651
P 医療、福祉	2,105	3,386	8,347	3,665	574,571
Q 複合サービス事業	206	228	378	222	21,080
R サービス業(他に分類されないもの)	666	1,201	3,646	1,357	409,812



データ名	半径2km	半径3km	半径5km	泉南市	大阪府
従業者規模別 (事業所数)					
1~4人	817	1,370	2,853	1,208	220,240
5~9人	255	419	982	397	78,768
10~19人	149	245	579	252	47,879
20~29人	76	118	246	108	18,039
30人以上	84	135	276	148	25,989
出向・派遣従業者のみ	11	17	58	15	2,025

データ名	半径2km	半径3km	半径5km	泉南市	大阪府
従業者規模別 (従業者数)					
1~4人	1,681	2,845	6,079	2,525	477,134
5~9人	1,707	2,806	6,500	2,661	516,481
10~19人	2,086	3,405	7,921	3,523	647,503
20~29人	1,814	2,786	5,801	2,558	429,026
30人以上	5,771	9,444	20,309	11,834	2,322,995

人口増減



R02-H27人口増減	
Blue	-377以上 ~ -243未満
Cyan	-243以上 ~ -109未満
Green	-109以上 ~ 25未満
Yellow	25以上 ~ 159未満
Red	159以上

世帯数増減



R02-H27世帯数増減	
Blue	-103以上 ~ -42未満
Cyan	-42以上 ~ 19未満
Green	19以上 ~ 80未満
Yellow	80以上 ~ 141未満
Red	141以上

男増減



R02-H27男増減	
Dark Blue	-178以上 ~ -115未満
Light Blue	-115以上 ~ -52未満
Green	-52以上 ~ 11未満
Yellow	11以上 ~ 74未満
Red	74以上

女増減



R02-H27女増減	
Dark Blue	-209以上 ~ -128未満
Light Blue	-128以上 ~ -47未満
Green	-47以上 ~ 34未満
Yellow	34以上 ~ 115未満
Red	115以上