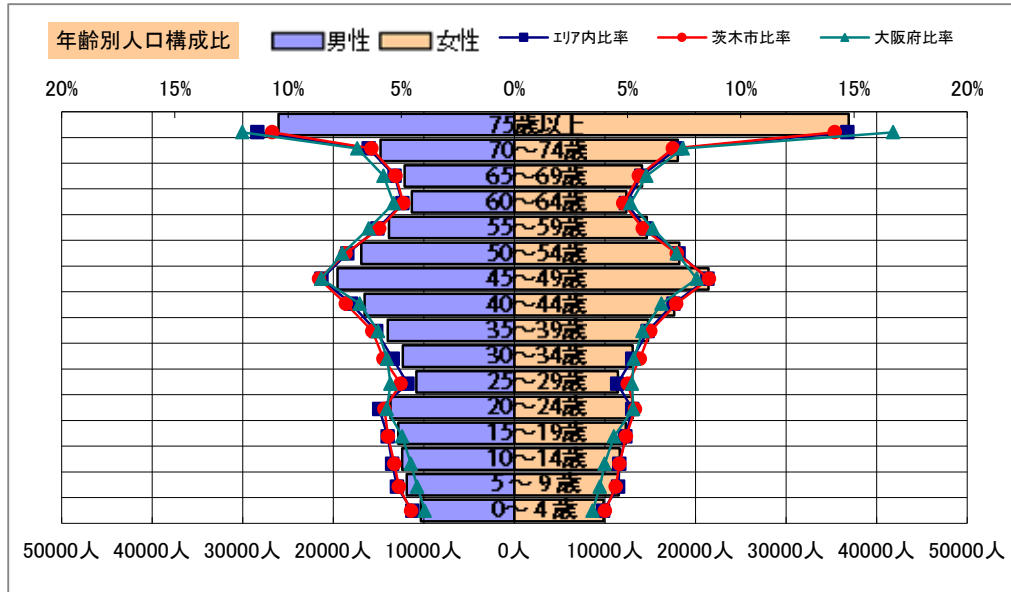


# 基本分析

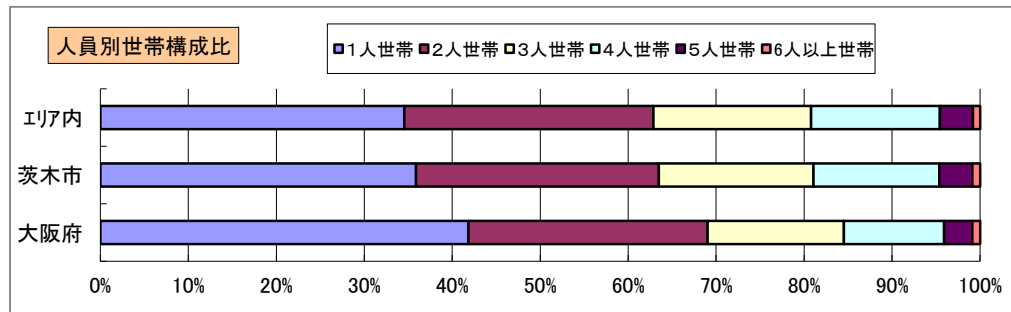
調査地点 大阪府茨木市中河原町 エリア範囲 半径2km 半径3km 半径5km



データ名	人口				
	半径2km	半径3km	半径5km	茨木市	大阪府
人口総数	44,863	151,995	491,708	287,730	8,837,685
男人口	21,778	73,243	235,791	138,658	4,235,956
女人口	23,085	78,752	255,917	149,072	4,601,729

75歳以上	6,357	19,491	62,973	34,967	1,243,742
70~74	3,328	10,252	32,817	18,676	618,732
65~69	2,438	8,146	26,204	15,058	499,249
60~64	1,974	7,052	23,716	13,586	448,981
55~59	2,293	8,291	28,486	16,279	538,085
50~54	2,814	10,579	35,128	20,460	633,679
45~49	3,641	13,094	40,963	24,096	711,919
40~44	3,283	10,774	34,173	20,408	572,362
35~39	2,622	8,391	28,758	17,157	501,482
30~34	2,351	7,468	25,391	15,816	467,024
25~29	1,908	6,781	22,244	14,031	457,956
20~24	2,219	8,463	26,753	15,456	467,195
15~19	2,161	8,325	25,113	14,675	400,821
10~14	2,296	7,951	24,030	13,887	366,145
5~9	2,284	7,136	23,424	13,373	345,940
0~4	1,904	5,757	20,178	11,961	317,414

年少人口(0歳~14歳)	6,484	20,843	67,632	39,221	1,029,499
生産年齢人口(15歳~64歳)	25,266	89,218	290,725	171,964	5,199,504
老年人口(65歳以上)	12,122	37,888	121,995	68,701	2,361,723
15歳以上就業者数	18,448	64,125	209,604	124,046	3,635,394
後期高齢者数(75歳以上)	6,357	19,491	62,973	34,967	1,243,742

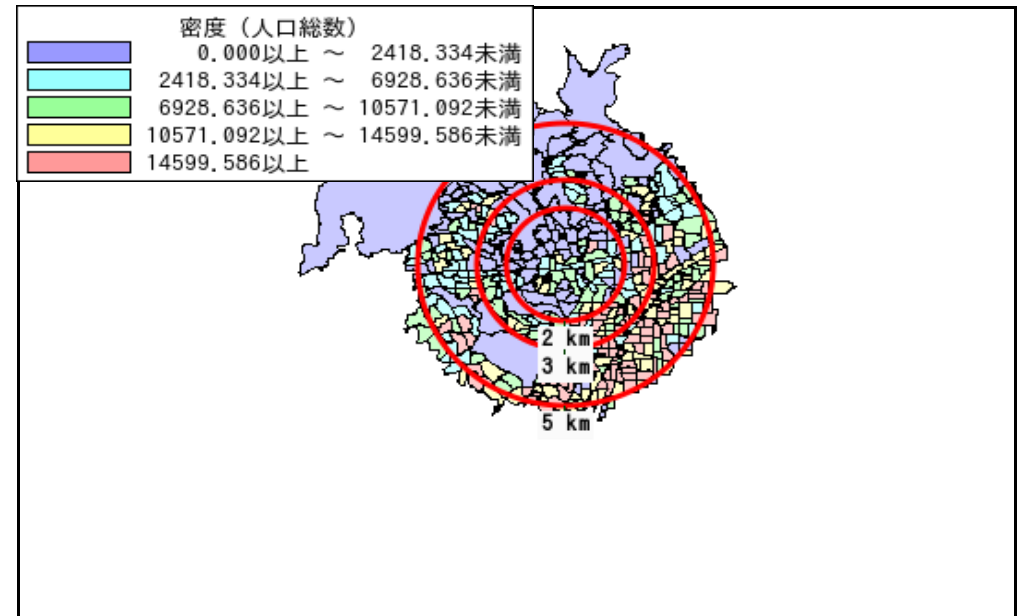
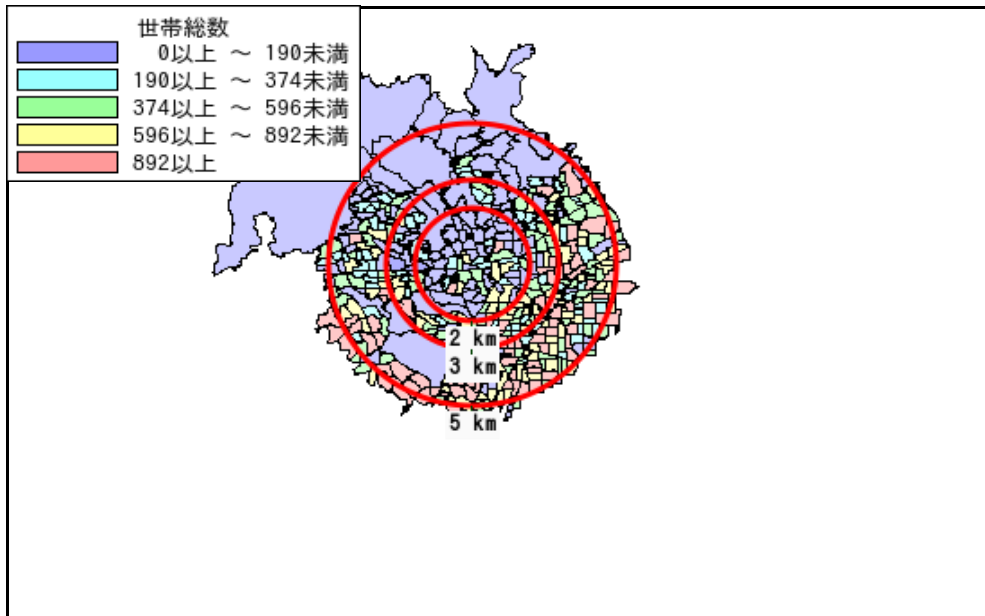

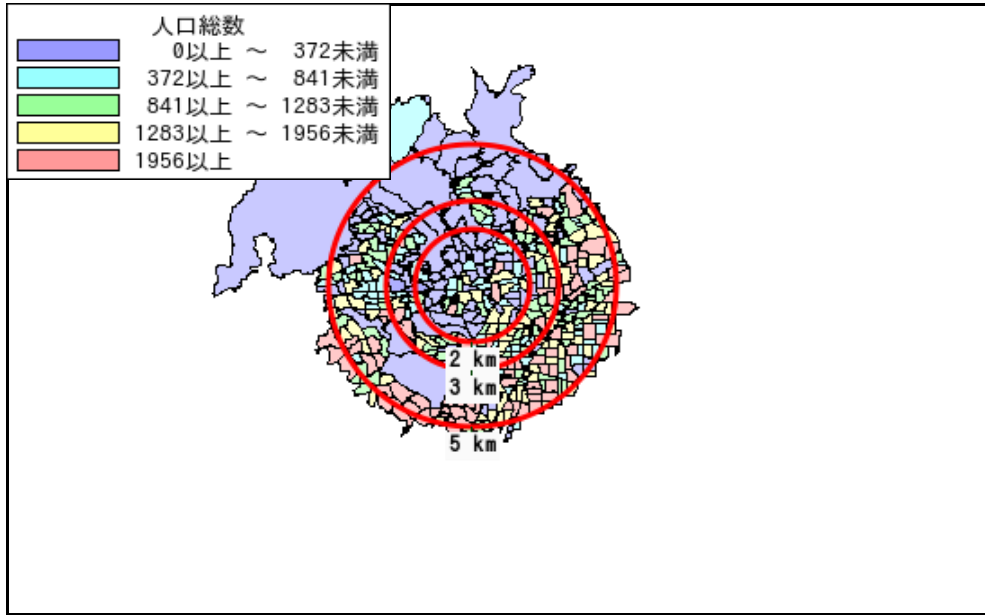


データ名	世帯数				
	半径2km	半径3km	半径5km	茨木市	大阪府
一般世帯総数	18,446	63,692	211,699	124,953	4,126,995
単身世帯	5,737	21,632	73,130	44,862	1,727,107
2人以上世帯	12,709	42,060	138,569	80,091	2,399,888
核家族世帯	11,627	39,079	129,438	74,396	2,192,989
夫婦のみの世帯	3,883	13,084	44,060	25,018	774,121
夫婦と子供から成る世帯	5,780	20,093	65,816	37,861	1,020,391
6歳未満世帯員のいる世帯	1,765	5,461	19,155	11,273	296,413
65歳以上世帯員のいる世帯	7,656	23,438	77,748	43,849	1,568,487
持ち家世帯	10,750	39,096	126,416	69,930	2,249,351
民営借家世帯	4,642	18,260	61,507	42,758	1,371,914

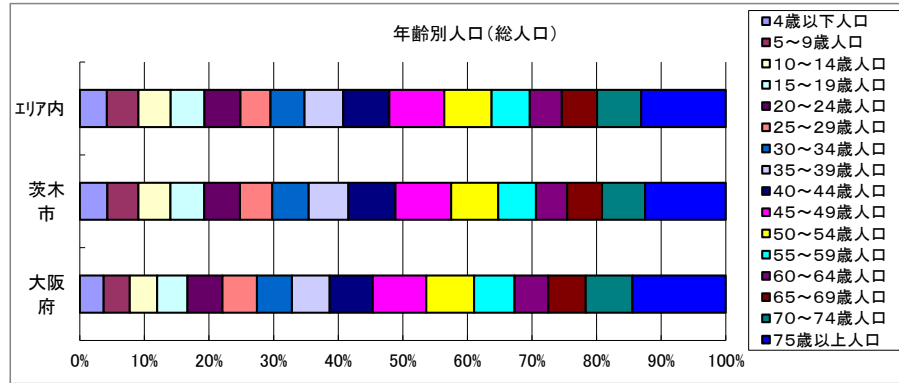
# 周辺地図



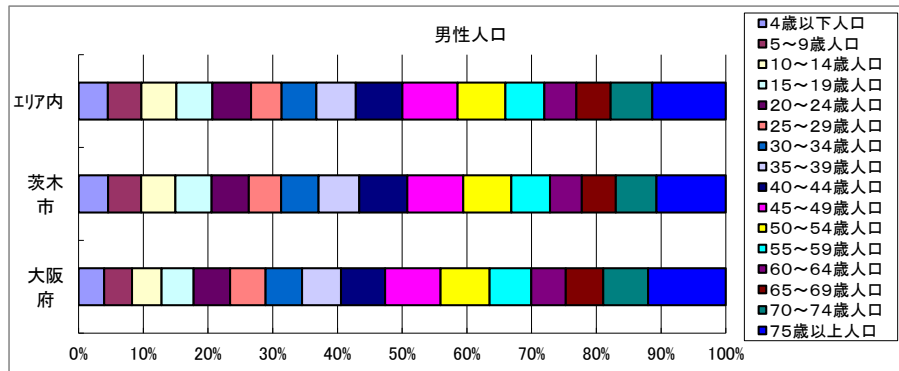
# かかる小地域



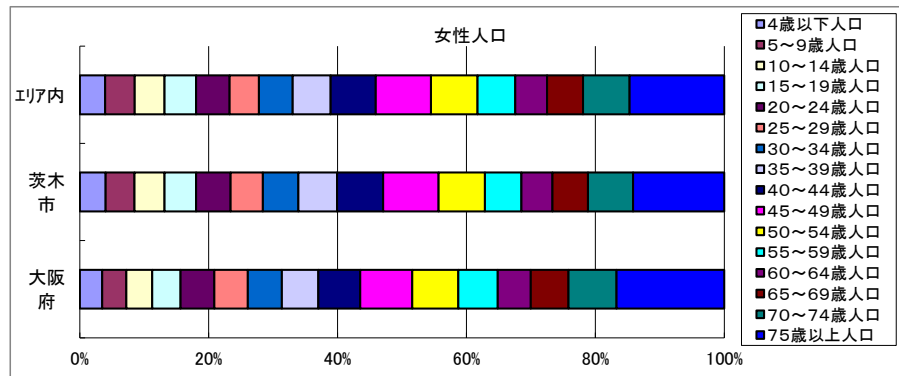
# 年齢別人口



データ名	半径2km	半径3km	半径5km	茨木市	大阪府
総人口	44,863	151,995	491,708	287,730	8,837,685
4歳以下人口	1,904	5,757	20,178	11,961	317,144
5～9歳人口	2,284	7,136	23,424	13,373	345,940
10～14歳人口	2,296	7,951	24,030	13,887	366,145
15～19歳人口	2,161	8,325	25,113	14,675	400,821
20～24歳人口	2,219	8,463	26,753	15,456	467,195
25～29歳人口	1,908	6,781	22,244	14,031	457,956
30～34歳人口	2,351	7,468	25,391	15,816	467,024
35～39歳人口	2,622	8,391	28,758	17,157	501,482
40～44歳人口	3,283	10,774	34,173	20,408	572,362
45～49歳人口	3,641	13,094	40,963	24,096	711,919
50～54歳人口	2,814	10,579	35,128	20,460	633,679
55～59歳人口	2,293	8,291	28,486	16,279	538,085
60～64歳人口	1,974	7,052	23,716	13,586	448,981
65～69歳人口	2,438	8,146	26,204	15,058	499,249
70～74歳人口	3,328	10,252	32,817	18,676	618,732
75歳以上人口	6,357	19,491	62,973	34,967	1,243,742

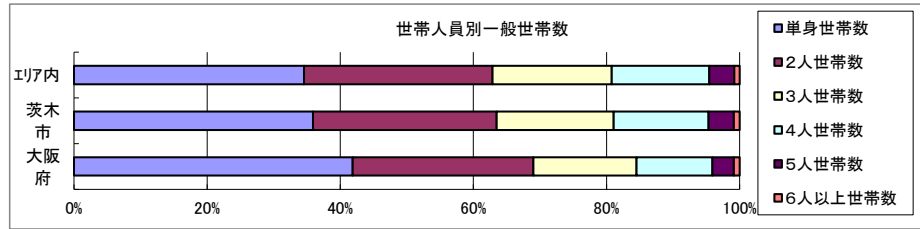


データ名	半径2km	半径3km	半径5km	茨木市	大阪府
男性総人口	21,778	73,243	235,791	138,658	4,235,956
4歳以下人口	974	2,937	10,349	6,130	162,354
5～9歳人口	1,204	3,678	11,908	6,854	176,474
10～14歳人口	1,170	4,057	12,391	7,132	187,534
15～19歳人口	1,128	4,251	12,824	7,503	203,718
20～24歳人口	1,109	4,353	13,679	7,708	231,542
25～29歳人口	921	3,286	10,825	6,742	224,908
30～34歳人口	1,162	3,664	12,329	7,760	230,653
35～39歳人口	1,318	4,124	13,991	8,421	247,335
40～44歳人口	1,636	5,228	16,544	10,006	280,736
45～49歳人口	1,815	6,267	19,541	11,586	350,481
50～54歳人口	1,423	5,222	16,916	10,008	311,958
55～59歳人口	1,137	4,099	13,869	8,020	264,101
60～64歳人口	953	3,390	11,342	6,580	218,762
65～69歳人口	1,099	3,758	12,128	7,054	237,306
70～74歳人口	1,500	4,647	14,770	8,478	284,877
75歳以上人口	2,676	8,145	26,056	14,370	493,162



データ名	半径2km	半径3km	半径5km	茨木市	大阪府
女性総人口	23,085	78,752	255,917	149,072	4,601,729
4歳以下人口	930	2,820	9,829	5,831	155,060
5～9歳人口	1,080	3,458	11,517	6,519	169,466
10～14歳人口	1,126	3,894	11,639	6,755	178,611
15～19歳人口	1,033	4,074	12,289	7,172	197,103
20～24歳人口	1,109	4,110	13,074	7,748	235,653
25～29歳人口	987	3,495	11,420	7,289	233,048
30～34歳人口	1,188	3,804	13,063	8,056	236,371
35～39歳人口	1,305	4,267	14,767	8,736	254,147
40～44歳人口	1,647	5,546	17,630	10,402	291,626
45～49歳人口	1,826	6,827	21,422	12,510	361,438
50～54歳人口	1,391	5,357	18,212	10,452	321,721
55～59歳人口	1,156	4,192	14,616	8,259	273,984
60～64歳人口	1,021	3,662	12,374	7,006	230,219
65～69歳人口	1,338	4,387	14,076	8,004	261,943
70～74歳人口	1,828	5,604	18,047	10,198	333,855
75歳以上人口	3,681	11,346	36,917	20,597	750,580

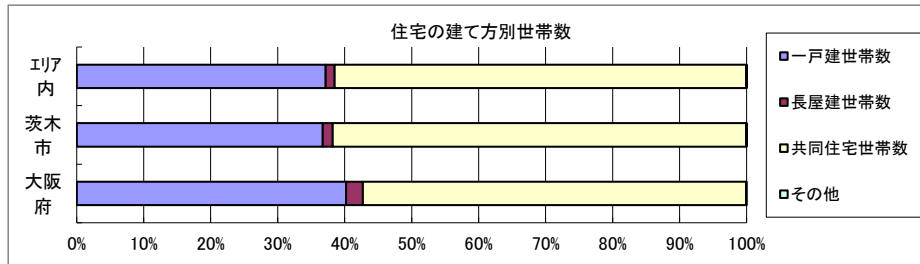
# 世帯数



データ名	半径2km	半径3km	半径5km	茨木市	大阪府	
一般世帯総数	18,446	63,692	211,699	124,953	4,126,995	
世帯人員別	単身世帯数	5,737	21,632	73,130	44,862	1,727,107
	2人世帯数	5,441	17,843	59,949	34,471	1,121,971
	3人世帯数	3,401	11,297	37,964	21,971	638,834
	4人世帯数	2,788	9,631	30,984	17,835	470,392
	5人世帯数	831	2,678	7,982	4,735	133,140
	6人以上世帯数	248	611	1,690	1,079	35,551

親族のみの世帯	12,536	41,534	136,811	78,988	2,350,796
核家族世帯	11,627	39,079	129,438	74,396	2,192,989
その他の親族世帯	910	2,455	7,373	4,592	157,807

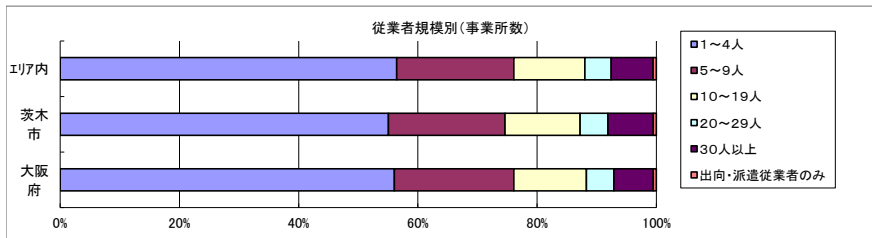
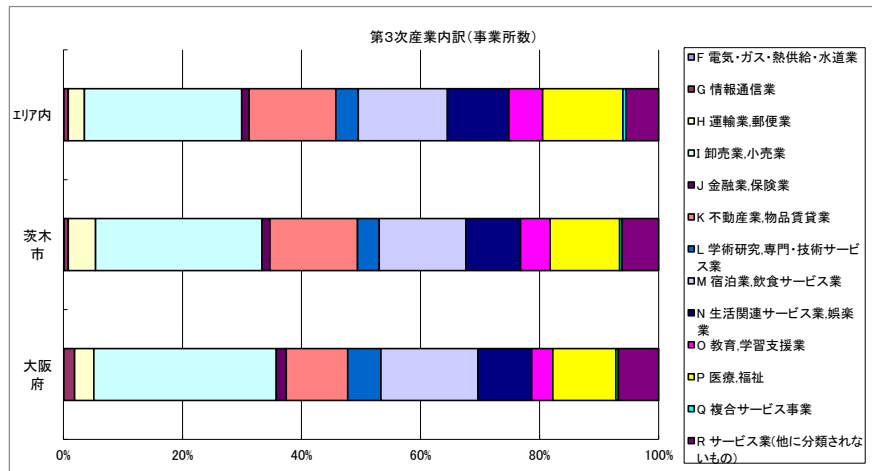
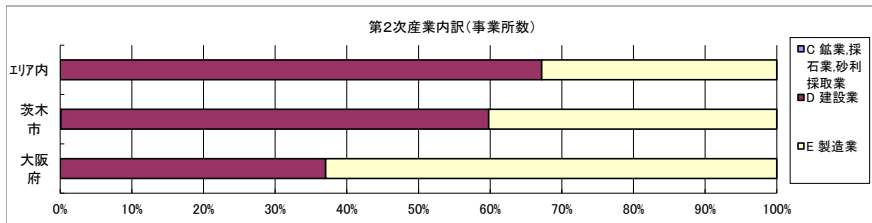
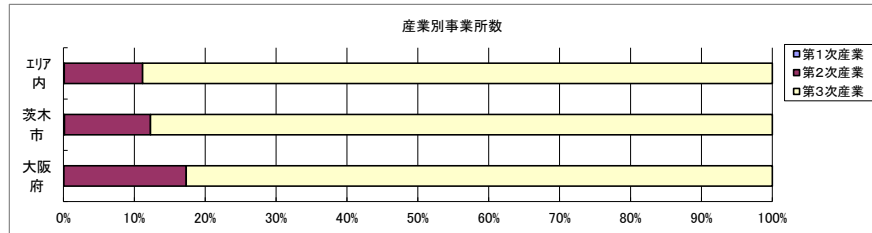
6歳未満世帯員のいる世帯	1,765	5,461	19,155	11,273	296,413
18歳未満世帯員のいる世帯	4,409	14,984	48,563	28,276	749,041
65歳以上世帯員のいる世帯	7,656	23,438	77,748	43,849	1,568,487



データ名	半径2km	半径3km	半径5km	茨木市	大阪府	
主世帯数	18,105	62,320	207,895	122,595	4,045,691	
住宅形態	一戸建世帯数	8,601	25,861	77,289	45,033	1,626,462
	長屋建世帯数	308	1,088	2,762	1,810	102,115
	共同住宅世帯数	9,187	35,339	127,741	75,686	2,313,875
	1~2階建て	1,553	4,545	13,088	8,678	202,287
	3~5階建て	5,349	15,518	55,202	33,118	784,129
	6~10階建て	1,320	7,991	34,310	20,831	669,644
	11階建て以上	965	7,285	25,142	13,059	657,815
その他	9	32	103	66	3,239	

データ名	半径2km	半径3km	半径5km	茨木市	大阪府	
住宅に住む一般世帯	18,268	62,887	209,652	123,607	4,090,622	
持ち家形態	持ち家世帯数	10,750	39,096	126,416	69,930	2,249,351
	民営の借家世帯数	4,642	18,260	61,507	42,758	1,371,914

# 経済センサス



データ名	半径2km	半径3km	半径5km	茨木市	大阪府
全産業事業所数 (S公務を除く)	1,288	4,085	12,791	9,279	392,940
第1次産業	4	6	16	13	292
第2次産業	256	537	1,411	1,127	67,782
第3次産業	1,028	3,542	11,364	8,139	324,866

データ名	半径2km	半径3km	半径5km	茨木市	大阪府
全産業従業者数 (S公務を除く)	18,656	50,323	144,870	102,324	4,393,139
第1次産業	81	96	229	210	2,428
第2次産業	3,915	7,494	19,695	15,531	826,556
第3次産業	14,660	42,732	124,947	86,583	3,564,155

データ名	半径2km	半径3km	半径5km	茨木市	大阪府
第2次産業内訳 (事業所数)					
C 鉱業、採石業、砂利採取業	0	0	0	1	13
D 建設業	144	323	948	673	25,089
E 製造業	112	214	463	453	42,680

データ名	半径2km	半径3km	半径5km	茨木市	大阪府
第2次産業内訳 (従業者数)					
C 鉱業、採石業、砂利採取業	0	0	0	4	132
D 建設業	1,366	2,651	6,632	4,926	222,338
E 製造業	2,549	4,843	13,063	10,601	604,086

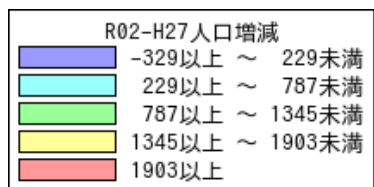
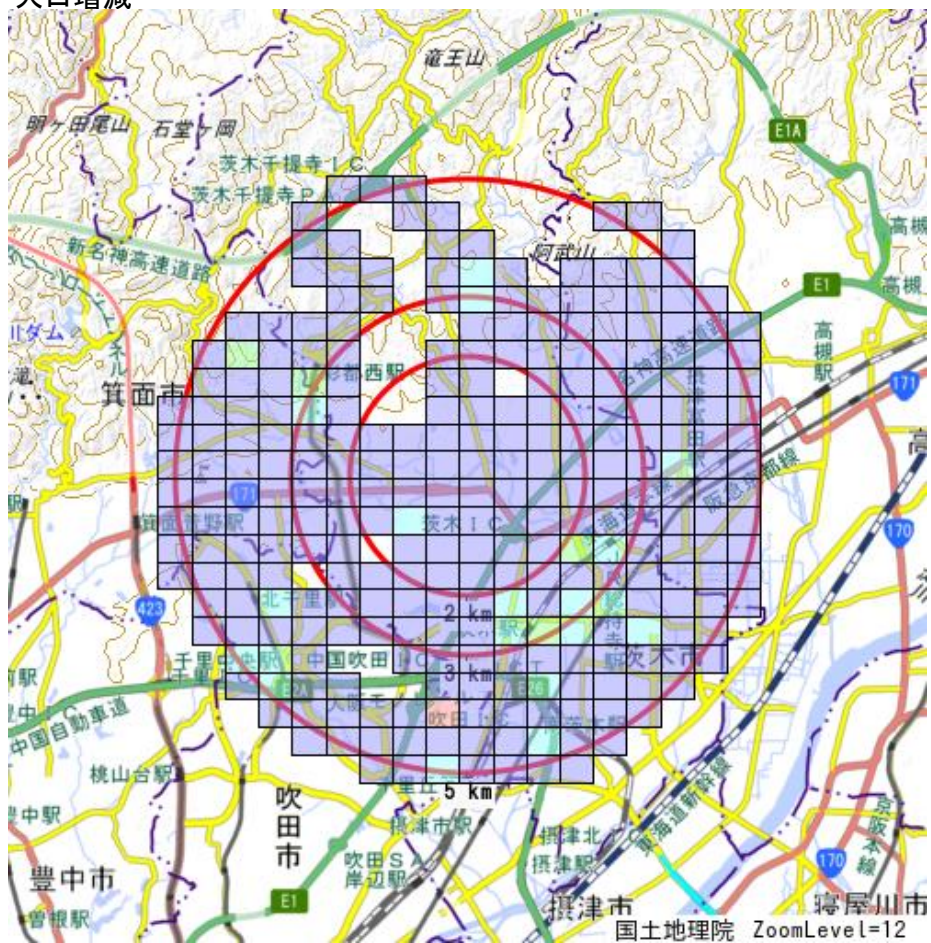
データ名	半径2km	半径3km	半径5km	茨木市	大阪府
第3次産業内訳 (事業所数)					
F 電気・ガス・熱供給・水道業	1	3	8	9	229
G 情報通信業	3	24	84	58	5,842
H 運輸業、郵便業	100	161	310	372	10,489
I 卸売業、小売業	318	959	3,000	2,274	99,597
J 金融業、保険業	4	53	144	110	5,442
K 不動産業、物品賃貸業	177	545	1,655	1,199	33,574
L 学術研究、専門・技術サービス業	28	154	428	295	18,083
M 宿泊業、飲食サービス業	112	473	1,701	1,185	52,979
N 生活関連サービス業、娯楽業	61	295	1,173	748	29,366
O 教育、学習支援業	38	179	648	406	11,546
P 医療、福祉	96	440	1,531	949	34,357
Q 複合サービス事業	8	17	55	33	1,380
R サービス業(他に分類されないもの)	82	239	627	501	21,982

データ名	半径2km	半径3km	半径5km	茨木市	大阪府
第3次産業内訳 (従業者数)					
F 電気・ガス・熱供給・水道業	6	14	70	168	12,504
G 情報通信業	9	158	605	536	139,601
H 運輸業、郵便業	3,083	4,802	7,400	10,378	256,896
I 卸売業、小売業	3,417	9,532	30,076	24,402	1,002,387
J 金融業、保険業	86	1,412	2,766	2,325	124,950
K 不動産業、物品賃貸業	437	1,762	5,192	4,003	146,899
L 学術研究、専門・技術サービス業	405	2,273	4,957	3,250	146,694
M 宿泊業、飲食サービス業	1,453	4,128	15,228	9,718	415,766
N 生活関連サービス業、娯楽業	489	1,701	5,741	3,640	169,344
O 教育、学習支援業	1,521	3,927	13,835	5,663	143,651
P 医療、福祉	2,649	9,949	31,226	15,495	574,571
Q 複合サービス事業	123	180	501	301	21,080
R サービス業(他に分類されないもの)	982	2,894	7,350	6,704	409,812

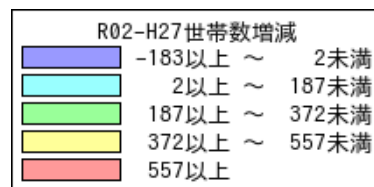
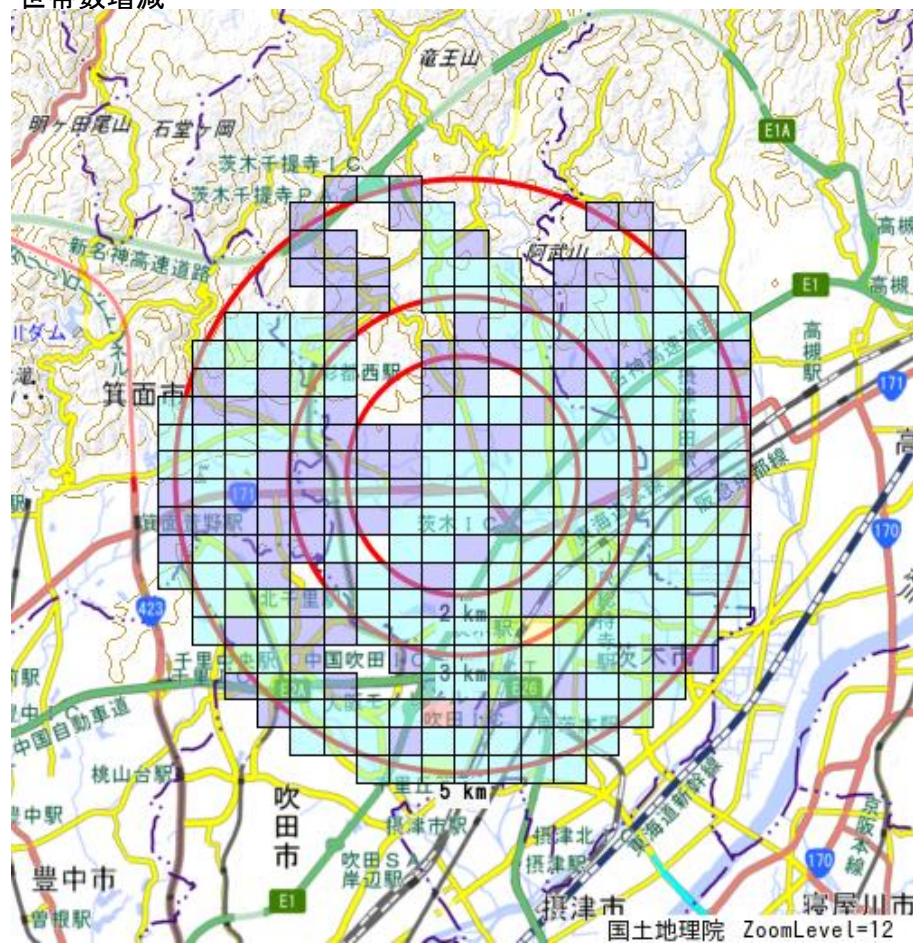
データ名	半径2km	半径3km	半径5km	茨木市	大阪府
従業者規模別 (事業所数)					
1~4人	647	2,207	7,218	5,108	220,240
5~9人	224	795	2,513	1,816	78,768
10~19人	210	525	1,528	1,168	47,879
20~29人	67	202	562	434	18,039
30人以上	133	329	899	704	25,989
出向・派遣従業者のみ	7	28	71	49	2,025

データ名	半径2km	半径3km	半径5km	茨木市	大阪府
従業者規模別 (従業者数)					
1~4人	1,360	4,569	15,155	10,736	477,134
5~9人	1,505	5,263	16,517	11,964	516,481
10~19人	2,839	7,135	20,651	15,846	647,503
20~29人	1,590	4,837	13,364	10,294	429,026
30人以上	11,361	28,519	79,182	53,484	2,322,995

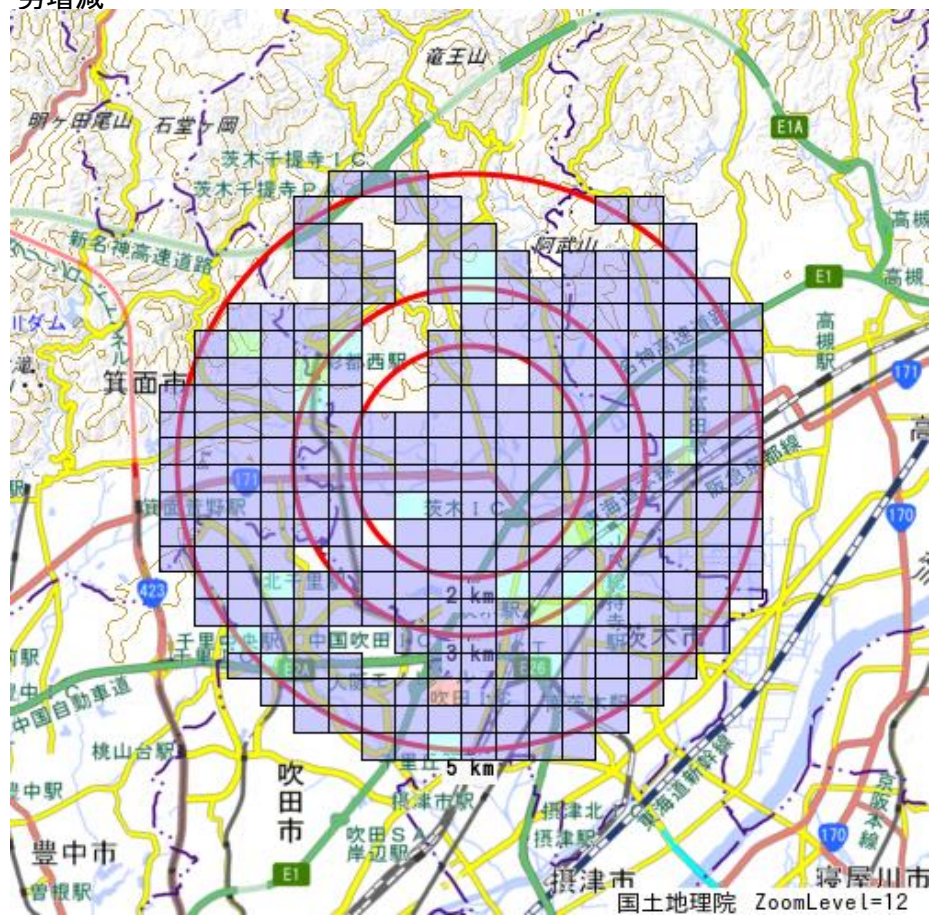
### 人口増減



### 世帯数増減



### 男増減



R02-H27男増減	
Blue	-168以上 ~ 116未満
Cyan	116以上 ~ 400未満
Green	400以上 ~ 684未満
Yellow	684以上 ~ 968未満
Red	968以上

### 女増減



R02-H27女増減	
Blue	-161以上 ~ 114未満
Cyan	114以上 ~ 389未満
Green	389以上 ~ 664未満
Yellow	664以上 ~ 939未満
Red	939以上