

# 基本分析

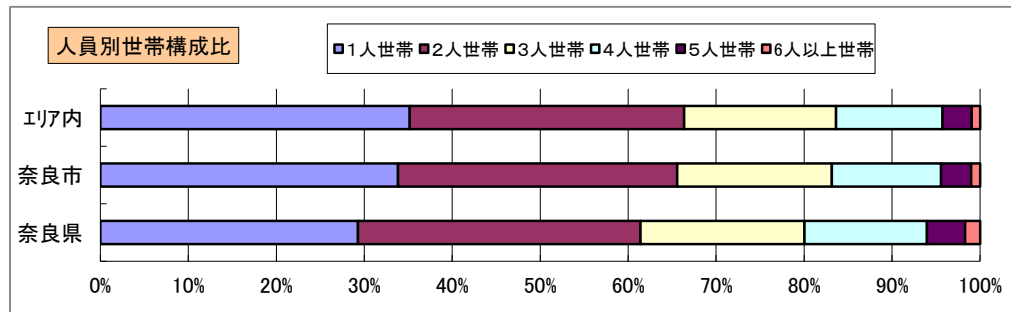
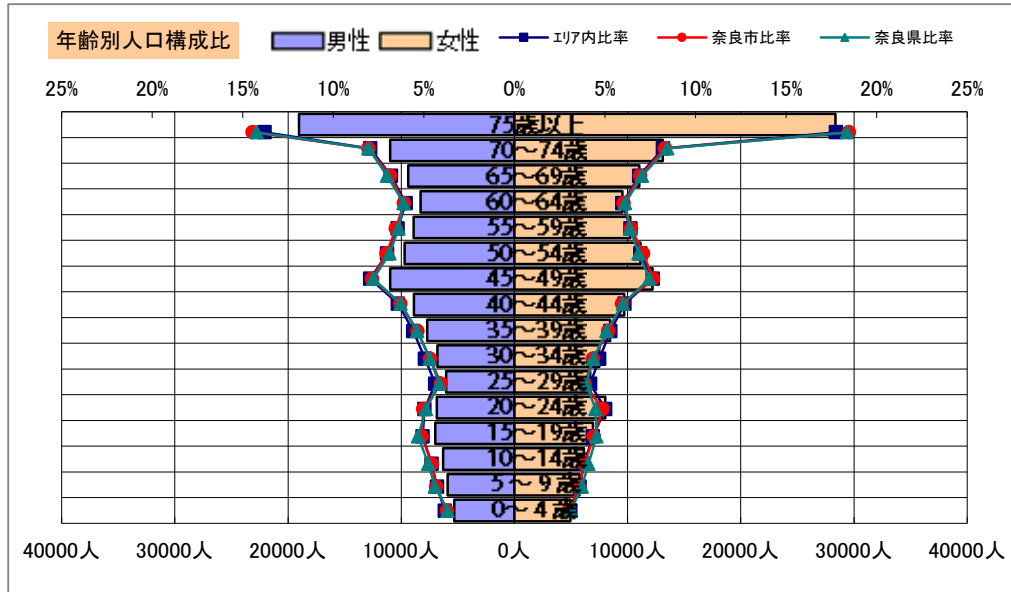
調査地点 奈良県奈良市三条大路二丁目 エリア範囲 半径2km 半径3km 半径5km

データ名	人口				
	半径2km	半径3km	半径5km	奈良市	奈良県
人口総数	60,378	127,125	305,856	354,630	1,324,473
男人口	28,394	59,227	142,491	164,846	623,926
女人口	31,984	67,898	163,365	189,784	700,547

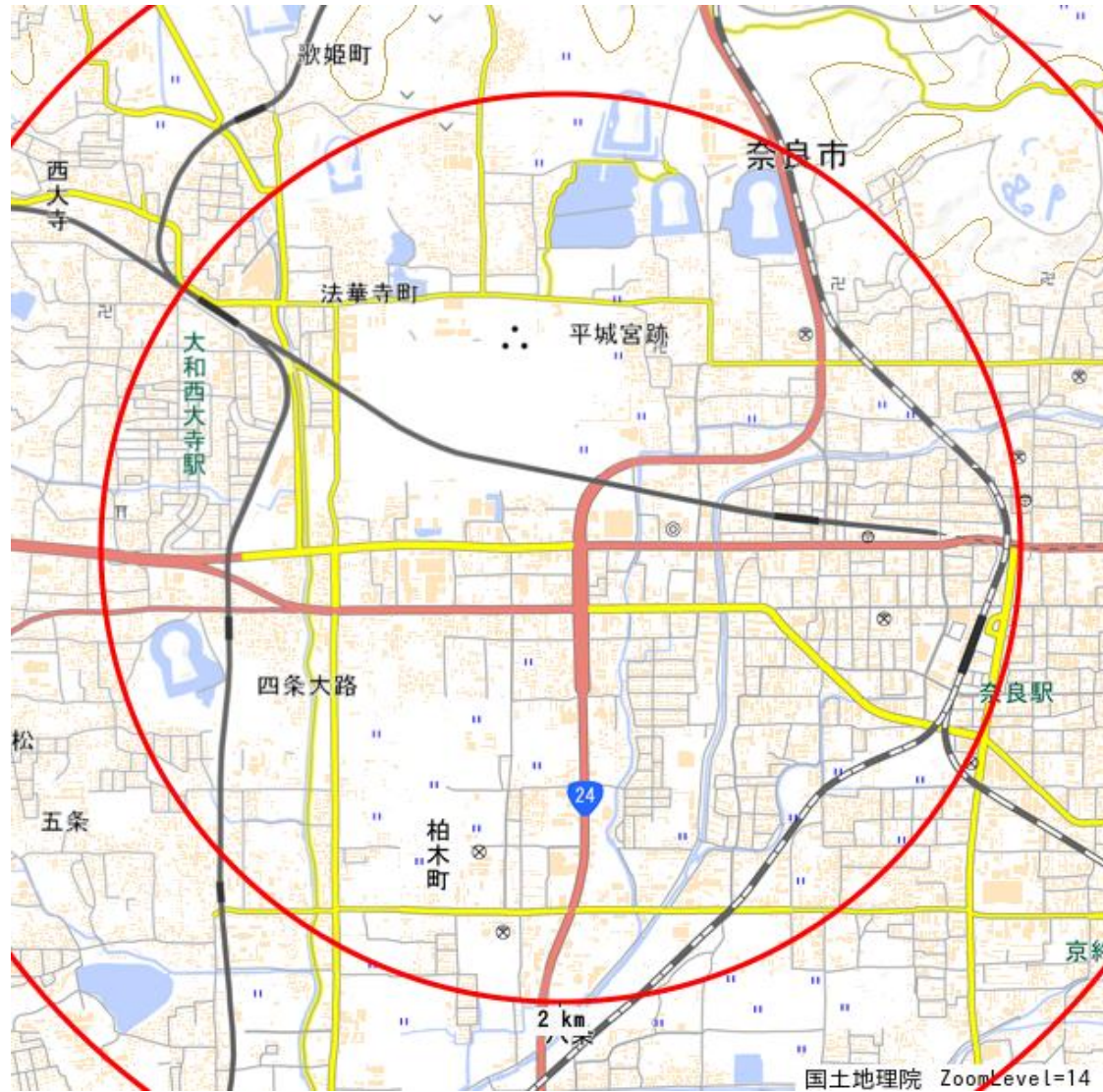
75歳以上	8,467	18,445	47,409	57,745	214,659
70-74	4,111	9,245	24,085	28,477	107,976
65-69	3,633	8,040	20,416	23,990	91,941
60-64	3,284	7,065	17,821	21,088	79,784
55-59	3,708	7,766	19,144	22,557	83,444
50-54	4,126	8,486	20,840	24,653	89,835
45-49	4,702	9,477	23,181	26,938	99,480
40-44	3,910	7,825	18,591	21,220	80,146
35-39	3,619	7,124	16,168	18,270	68,162
30-34	3,514	6,812	14,290	15,556	58,886
25-29	3,126	6,214	12,719	13,803	52,802
20-24	3,031	6,835	14,872	17,164	61,073
15-19	2,464	5,333	13,919	16,424	64,063
10-14	2,250	4,587	12,439	14,512	57,453
5-9	2,275	4,594	11,638	13,596	52,647
0-4	2,317	4,486	10,249	11,598	44,171

年少人口(0歳~14歳)	6,841	13,667	34,326	39,706	154,271
生産年齢人口(15歳~64歳)	35,484	72,936	171,545	197,673	737,675
老年人口(65歳以上)	16,212	35,730	91,909	110,212	414,576
15歳以上就業者数	26,684	55,380	130,879	152,680	573,513
後期高齢者数(75歳以上)	8,467	18,445	47,409	57,745	214,659

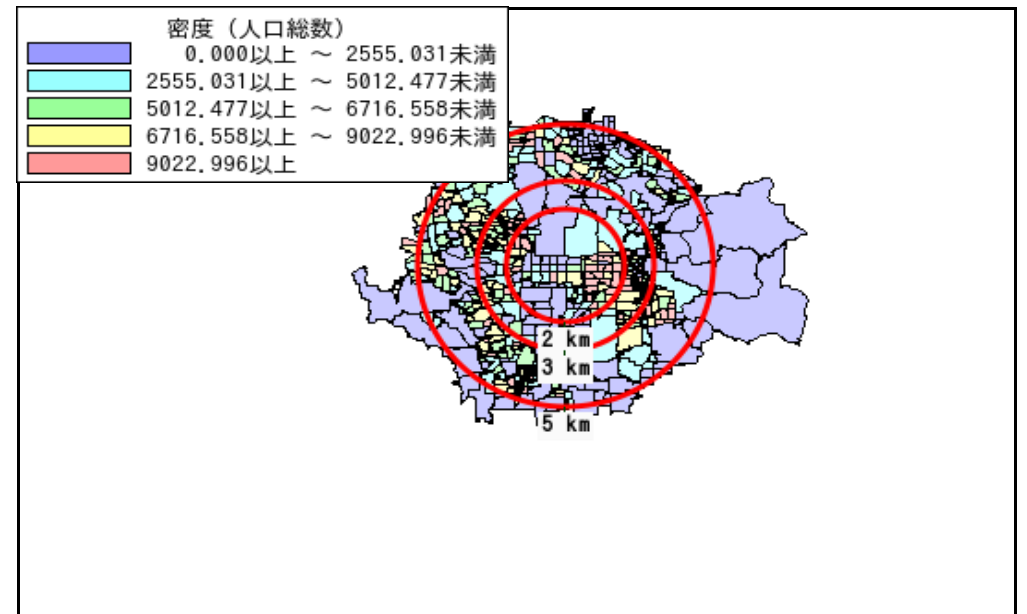
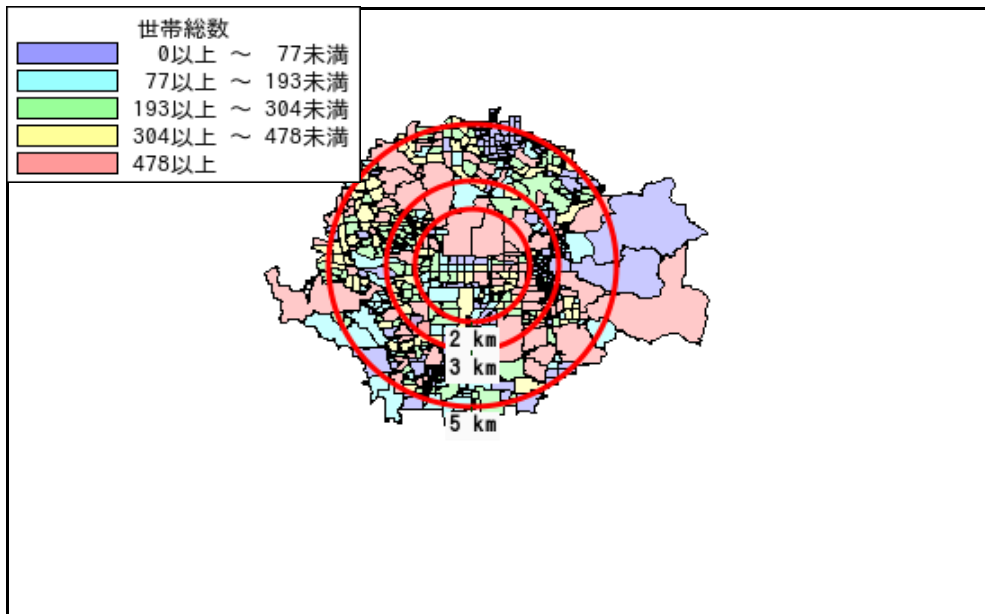
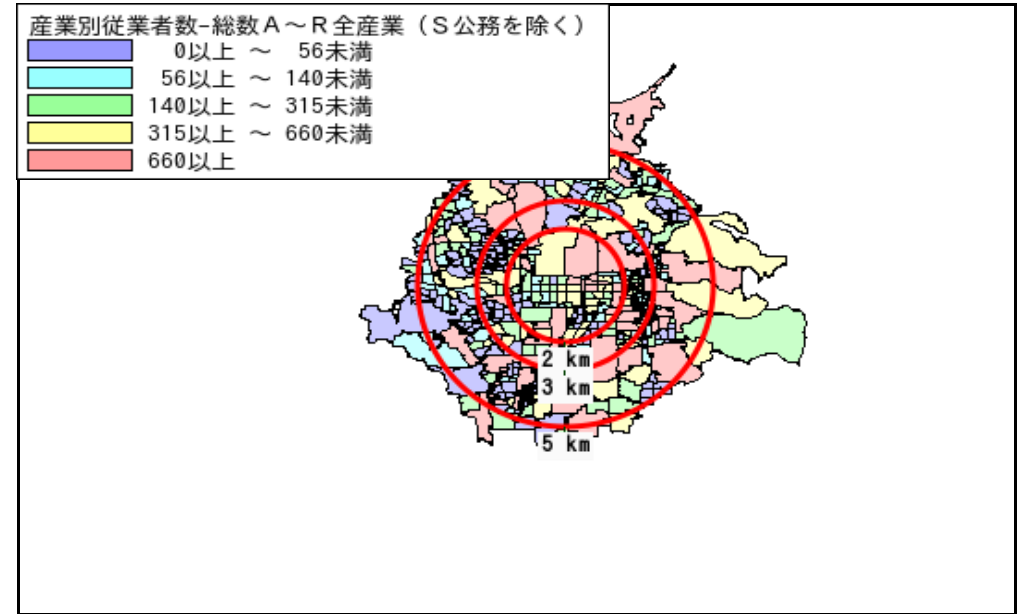
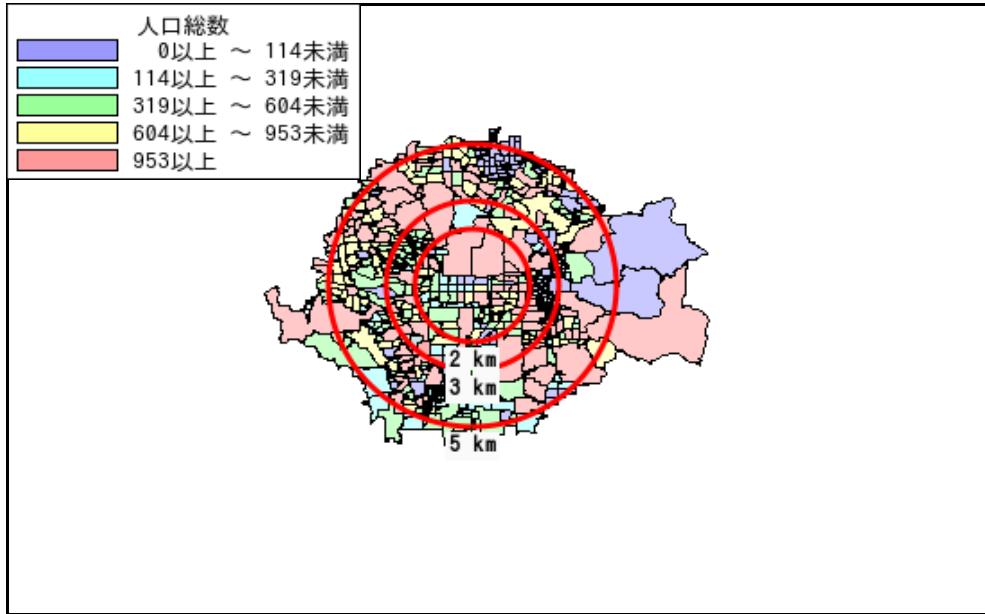
データ名	世帯数				
	半径2km	半径3km	半径5km	奈良市	奈良県
一般世帯総数	28,248	59,493	134,924	155,069	543,908
単身世帯	11,510	24,516	47,453	52,480	159,204
2人以上世帯	16,738	34,977	87,471	102,589	384,704
核家族世帯	15,291	31,903	79,868	93,428	340,422
夫婦のみの世帯	5,817	12,395	30,971	36,570	129,786
夫婦と子供から成る世帯	6,774	13,991	35,742	41,762	156,466
6歳未満世帯員のいる世帯	2,150	4,192	9,667	10,964	41,238
65歳以上世帯員のいる世帯	10,472	23,296	58,540	69,669	261,088
持ち家世帯	15,622	33,452	85,127	101,965	393,425
民営借家世帯	10,890	21,685	35,603	36,840	107,261



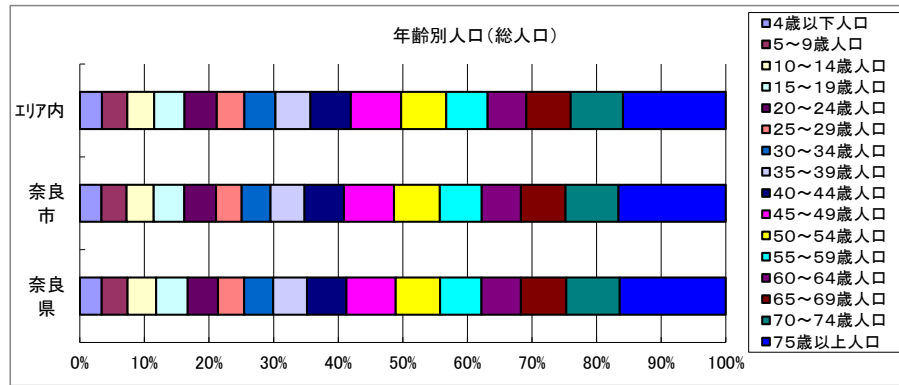
# 周辺地図



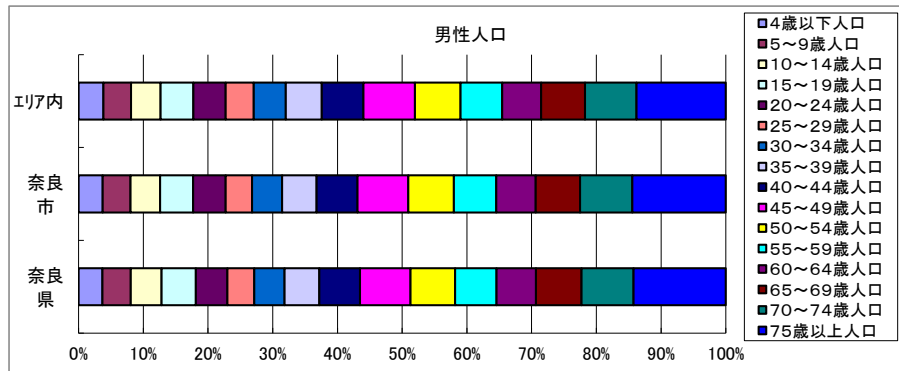
# かかる小地域



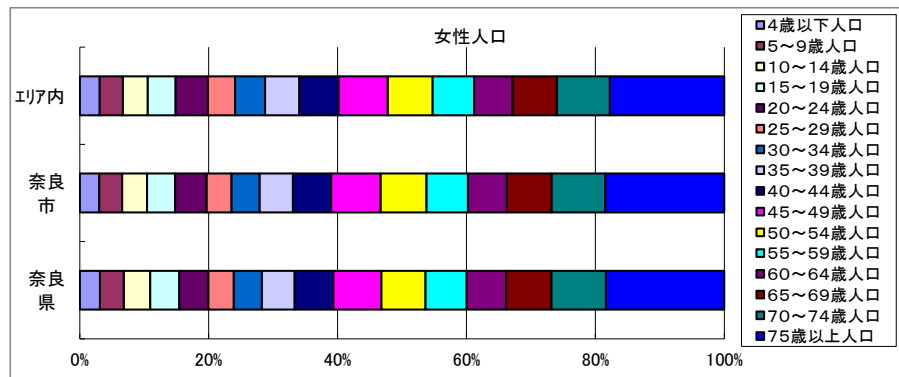
# 年齢別人口



データ名	半径2km	半径3km	半径5km	奈良市	奈良県
総人口	60,378	127,125	305,856	354,630	1,324,473
4歳以下人口	2,317	4,486	10,249	11,598	44,171
5～9歳人口	2,275	4,594	11,638	13,596	52,647
10～14歳人口	2,250	4,587	12,439	14,512	57,453
15～19歳人口	2,464	5,333	13,919	16,424	64,063
20～24歳人口	3,031	6,835	14,872	17,164	61,073
25～29歳人口	3,126	6,214	12,719	13,803	52,802
30～34歳人口	3,514	6,812	14,290	15,556	58,886
35～39歳人口	3,619	7,124	16,168	18,270	68,162
40～44歳人口	3,910	7,825	18,591	21,220	80,146
45～49歳人口	4,702	9,477	23,181	26,938	99,480
50～54歳人口	4,126	8,486	20,840	24,653	89,835
55～59歳人口	3,708	7,766	19,144	22,557	83,444
60～64歳人口	3,284	7,065	17,821	21,088	79,784
65～69歳人口	3,633	8,040	20,416	23,990	91,941
70～74歳人口	4,111	9,245	24,085	28,477	107,976
75歳以上人口	8,467	18,445	47,409	57,745	214,659

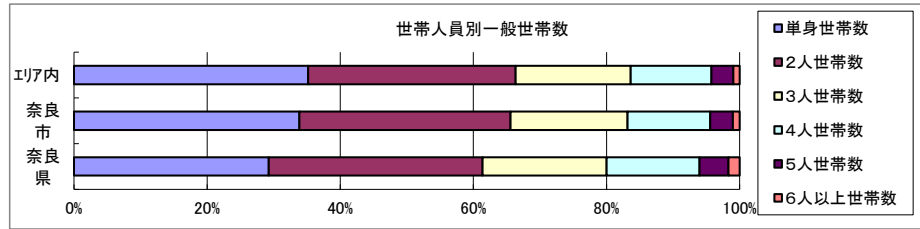


データ名	半径2km	半径3km	半径5km	奈良市	奈良県
男性総人口	28,394	59,227	142,491	164,846	623,926
4歳以下人口	1,235	2,360	5,307	5,982	22,607
5～9歳人口	1,150	2,314	5,890	6,932	26,902
10～14歳人口	1,121	2,273	6,312	7,315	29,206
15～19歳人口	1,217	2,589	6,992	8,240	32,666
20～24歳人口	1,501	2,966	6,853	8,081	29,978
25～29歳人口	1,525	2,981	6,032	6,529	25,458
30～34歳人口	1,674	3,247	6,803	7,472	28,715
35～39歳人口	1,732	3,370	7,708	8,597	32,929
40～44歳人口	1,891	3,766	8,879	10,122	38,615
45～49歳人口	2,246	4,547	10,978	12,636	47,902
50～54歳人口	1,969	4,021	9,714	11,356	42,348
55～59歳人口	1,736	3,634	8,910	10,513	39,319
60～64歳人口	1,551	3,294	8,286	9,813	37,511
65～69歳人口	1,673	3,705	9,393	11,024	43,146
70～74歳人口	1,841	4,236	10,983	12,942	49,519
75歳以上人口	3,294	7,311	19,034	23,238	87,480



データ名	半径2km	半径3km	半径5km	奈良市	奈良県
女性総人口	31,984	67,898	163,365	189,784	700,547
4歳以下人口	1,082	2,126	4,942	5,616	21,564
5～9歳人口	1,125	2,279	5,748	6,664	25,745
10～14歳人口	1,129	2,314	6,128	7,197	28,247
15～19歳人口	1,247	2,744	6,927	8,184	31,397
20～24歳人口	1,530	3,869	8,019	9,083	31,095
25～29歳人口	1,601	3,233	6,688	7,274	27,344
30～34歳人口	1,840	3,565	7,487	8,084	30,171
35～39歳人口	1,886	3,754	8,460	9,673	35,233
40～44歳人口	2,020	4,059	9,712	11,098	41,531
45～49歳人口	2,456	4,930	12,204	14,302	51,578
50～54歳人口	2,157	4,465	11,126	13,297	47,487
55～59歳人口	1,971	4,132	10,233	12,044	44,125
60～64歳人口	1,733	3,770	9,535	11,275	42,273
65～69歳人口	1,960	4,335	11,023	12,966	48,795
70～74歳人口	2,270	5,009	13,101	15,535	58,457
75歳以上人口	5,173	11,134	28,374	34,507	127,179

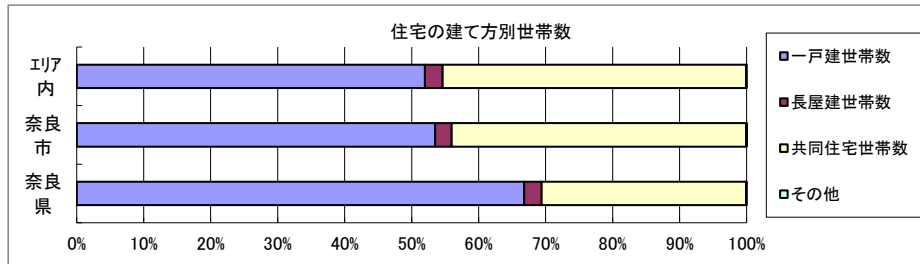
# 世帯数



データ名	半径2km	半径3km	半径5km	奈良市	奈良県	
一般世帯総数	28,248	59,493	134,924	155,069	543,908	
世帯人員別	単身世帯数	11,510	24,516	47,453	52,480	159,204
	2人世帯数	8,141	17,171	42,075	49,224	174,718
	3人世帯数	4,530	9,361	23,309	27,248	101,347
	4人世帯数	3,103	6,369	16,353	19,260	75,872
	5人世帯数	763	1,622	4,446	5,277	23,581
	6人以上世帯数	201	454	1,288	1,580	9,186

親族のみの世帯	16,430	34,398	86,324	101,393	380,297
核家族世帯	15,291	31,903	79,868	93,428	340,422
その他の親族世帯	1,139	2,494	6,456	7,965	39,875

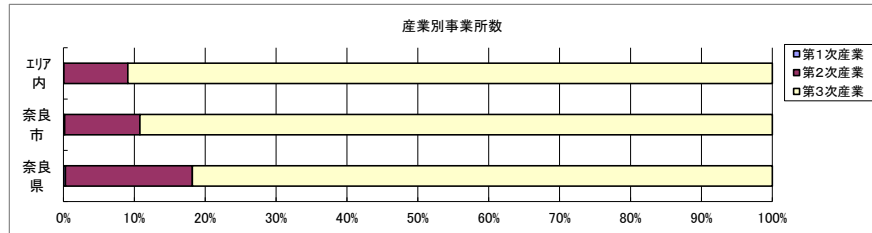
6歳未満世帯員のいる世帯	2,150	4,192	9,667	10,964	41,238
18歳未満世帯員のいる世帯	5,069	10,062	25,237	29,287	111,227
65歳以上世帯員のいる世帯	10,472	23,296	58,540	69,669	261,088



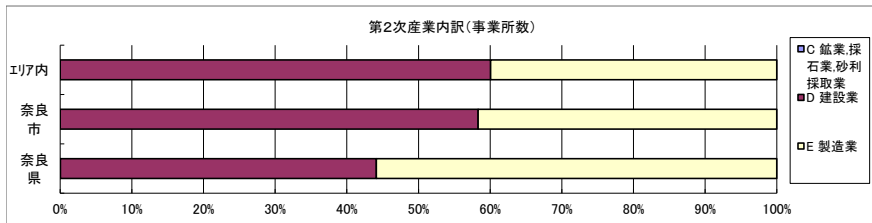
データ名	半径2km	半径3km	半径5km	奈良市	奈良県	
主世帯数	27,821	58,535	132,729	152,690	533,029	
住宅形態	一戸建世帯数	9,631	24,436	68,976	81,706	356,010
	長屋建世帯数	755	1,585	3,505	3,753	14,027
	共同住宅世帯数	17,410	32,458	60,147	67,125	162,519
	1~2階建て	3,340	7,997	14,573	14,435	47,228
	3~5階建て	6,139	12,872	29,157	33,221	72,526
	6~10階建て	6,902	10,297	14,746	17,836	37,503
	11階建て以上	1,029	1,292	1,671	1,633	5,262
	その他	26	55	101	106	473

データ名	半径2km	半径3km	半径5km	奈良市	奈良県	
住宅に住む一般世帯	28,063	59,097	133,953	154,081	537,991	
持ち家形態	持ち家世帯数	15,622	33,452	85,127	101,965	393,425
	民営の借家世帯数	10,890	21,685	35,603	36,840	107,261

# 経済センサス



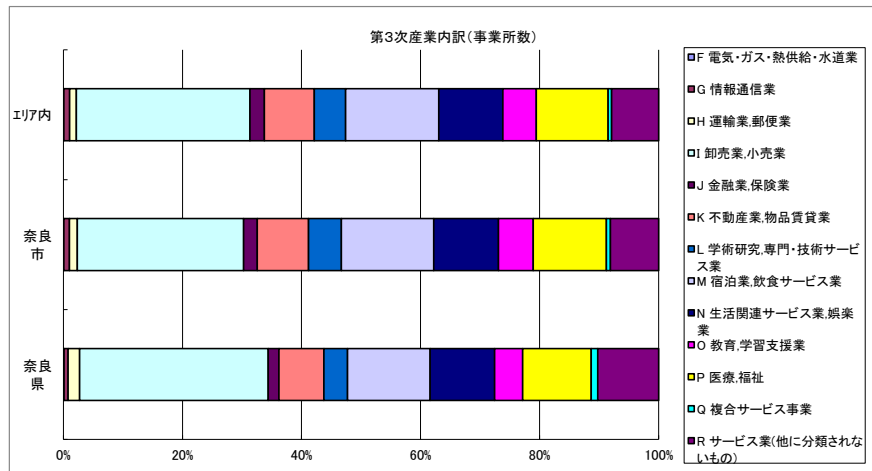
データ名	半径2km	半径3km	半径5km	奈良市	奈良県
全産業事業所数 (S公務を除く)	2,854	6,092	11,266	12,015	46,487
第1次産業	0	2	8	19	131
第2次産業	247	496	1,014	1,279	8,321
第3次産業	2,607	5,594	10,243	10,717	38,035



データ名	半径2km	半径3km	半径5km	奈良市	奈良県
全産業従業者数 (S公務を除く)	33,632	64,820	117,144	123,876	434,135
第1次産業	0	8	31	170	1,242
第2次産業	2,866	5,552	11,752	12,867	91,240
第3次産業	30,767	59,261	105,361	110,839	341,653

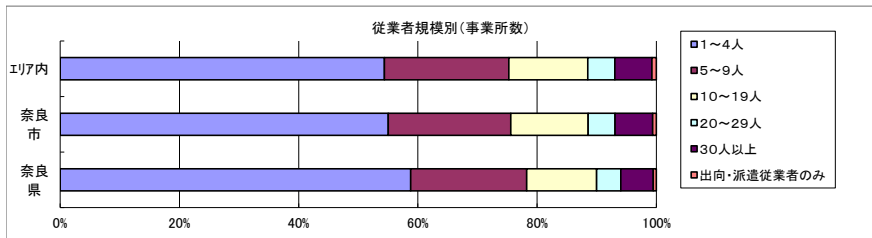
データ名	半径2km	半径3km	半径5km	奈良市	奈良県
第2次産業内訳 (事業所数)					
C 鉱業、採石業、砂利採取業	0	0	0	0	3
D 建設業	179	324	609	746	3,667
E 製造業	68	172	405	533	4,651

データ名	半径2km	半径3km	半径5km	奈良市	奈良県
第2次産業内訳 (従業者数)					
C 鉱業、採石業、砂利採取業	0	0	0	0	63
D 建設業	1,992	3,117	5,090	5,629	21,679
E 製造業	874	2,435	6,662	7,238	69,498



データ名	半径2km	半径3km	半径5km	奈良市	奈良県
第3次産業内訳 (事業所数)					
F 電気・ガス・熱供給・水道業	3	5	6	7	35
G 情報通信業	31	69	99	102	267
H 運輸業、郵便業	27	57	116	140	737
I 卸売業、小売業	708	1,547	2,988	2,996	12,047
J 金融業、保険業	99	165	248	245	689
K 不動産業、物品賃貸業	216	486	860	922	2,870
L 学術研究、専門・技術サービス業	168	334	540	591	1,513
M 宿泊業、飲食サービス業	463	1,031	1,601	1,666	5,278
N 生活関連サービス業、娯楽業	263	561	1,104	1,165	4,122
O 教育、学習支援業	124	258	575	624	1,790
P 医療、福祉	276	593	1,236	1,317	4,378
Q 複合サービス事業	17	29	59	73	420
R サービス業(他に分類されないもの)	212	459	811	869	3,889

データ名	半径2km	半径3km	半径5km	奈良市	奈良県
第3次産業内訳 (従業者数)					
F 電気・ガス・熱供給・水道業	70	122	183	186	961
G 情報通信業	396	1,001	1,209	1,203	2,198
H 運輸業、郵便業	1,689	2,428	4,250	4,634	19,200
I 卸売業、小売業	7,992	13,991	25,844	25,887	92,426
J 金融業、保険業	1,832	4,022	5,069	5,064	10,483
K 不動産業、物品賃貸業	1,059	2,564	4,068	4,320	10,073
L 学術研究、専門・技術サービス業	1,008	1,815	3,005	2,883	7,528
M 宿泊業、飲食サービス業	5,043	9,432	15,773	15,755	44,265
N 生活関連サービス業、娯楽業	1,752	3,486	6,432	7,266	22,449
O 教育、学習支援業	1,137	3,195	7,316	8,539	18,445
P 医療、福祉	4,258	10,263	22,243	24,564	80,577
Q 複合サービス事業	930	1,203	1,452	1,473	5,505
R サービス業(他に分類されないもの)	3,601	5,739	8,517	9,065	27,543



データ名	半径2km	半径3km	半径5km	奈良市	奈良県
従業者規模別 (事業所数)					
1~4人	1,364	3,279	6,126	6,613	27,328
5~9人	649	1,274	2,352	2,466	9,056
10~19人	426	812	1,491	1,561	5,443
20~29人	172	293	512	542	1,887
30人以上	217	388	702	757	2,536
出向・派遣従業者のみ	25	46	83	76	237

データ名	半径2km	半径3km	半径5km	奈良市	奈良県
従業者規模別 (従業者数)					
1~4人	3,042	7,151	13,296	14,365	58,798
5~9人	4,264	8,342	15,428	16,201	59,309
10~19人	5,863	11,021	20,189	21,039	73,551
20~29人	4,130	7,003	12,215	12,912	44,868
30人以上	16,332	31,303	56,017	59,359	197,609

### 人口増減



R02-H27人口増減	
Blue	-628以上 ~ -384未満
Cyan	-384以上 ~ -140未満
Green	-140以上 ~ 104未満
Yellow	104以上 ~ 348未満
Red	348以上

### 世帯数増減



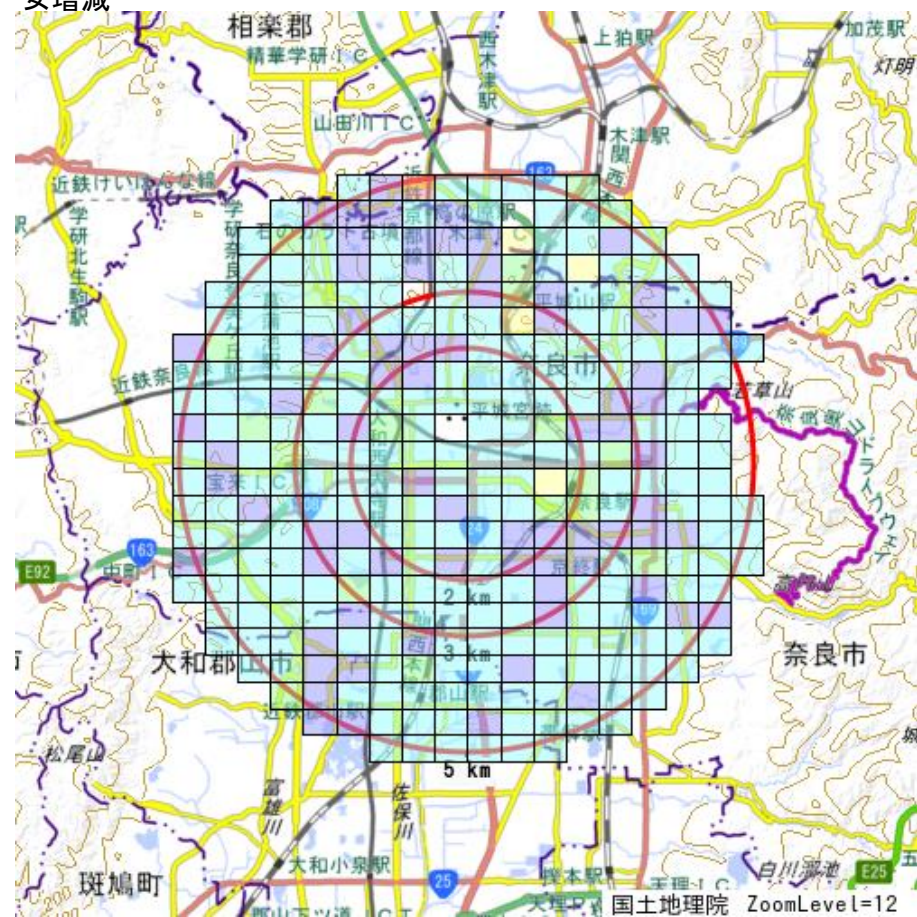
R02-H27世帯数増減	
Blue	-50以上 ~ 17未満
Cyan	17以上 ~ 84未満
Green	84以上 ~ 151未満
Yellow	151以上 ~ 218未満
Red	218以上

### 男増減



R02-H27男増減	
Blue	-569以上 ~ -403未満
Cyan	-403以上 ~ -237未満
Green	-237以上 ~ -71未満
Yellow	-71以上 ~ 95未満
Red	95以上

### 女増減



R02-H27女増減	
Blue	-121以上 ~ -31未満
Cyan	-31以上 ~ 59未満
Green	59以上 ~ 149未満
Yellow	149以上 ~ 239未満
Red	239以上