

基本分析

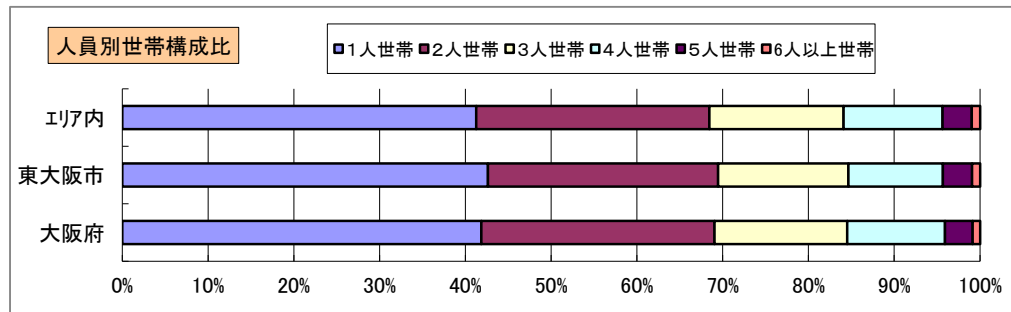
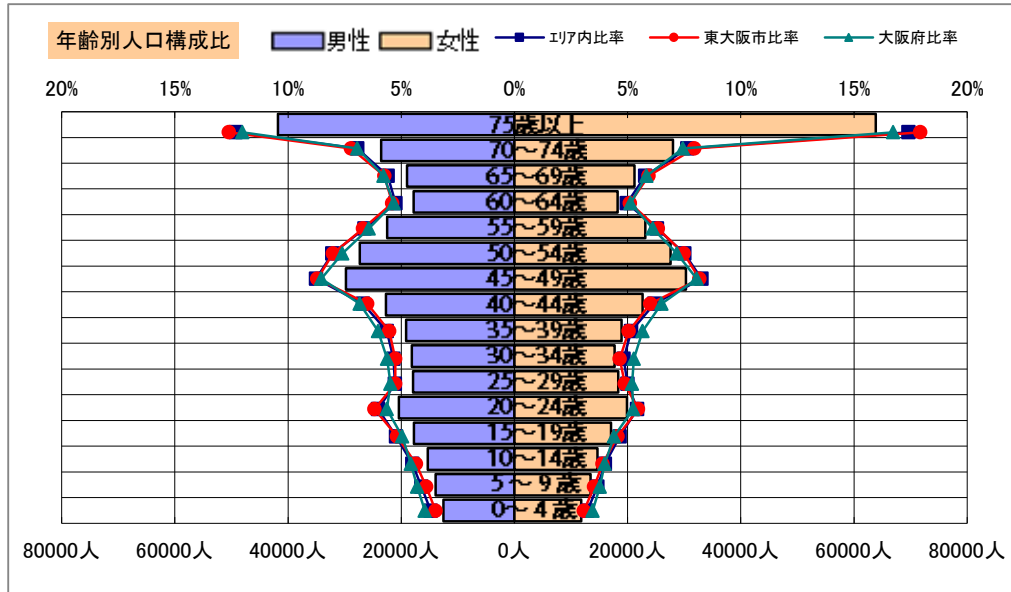
調査地点 大阪府東大阪市菱江五丁目 エリア範囲 半径2km 半径3km 半径5km

データ名	人口				
	半径2km	半径3km	半径5km	東大阪市	大阪府
人口総数	122,776	255,580	733,955	493,940	8,837,685
男人口	59,801	123,989	354,467	240,288	4,235,956
女人口	62,975	131,591	379,488	253,652	4,601,729

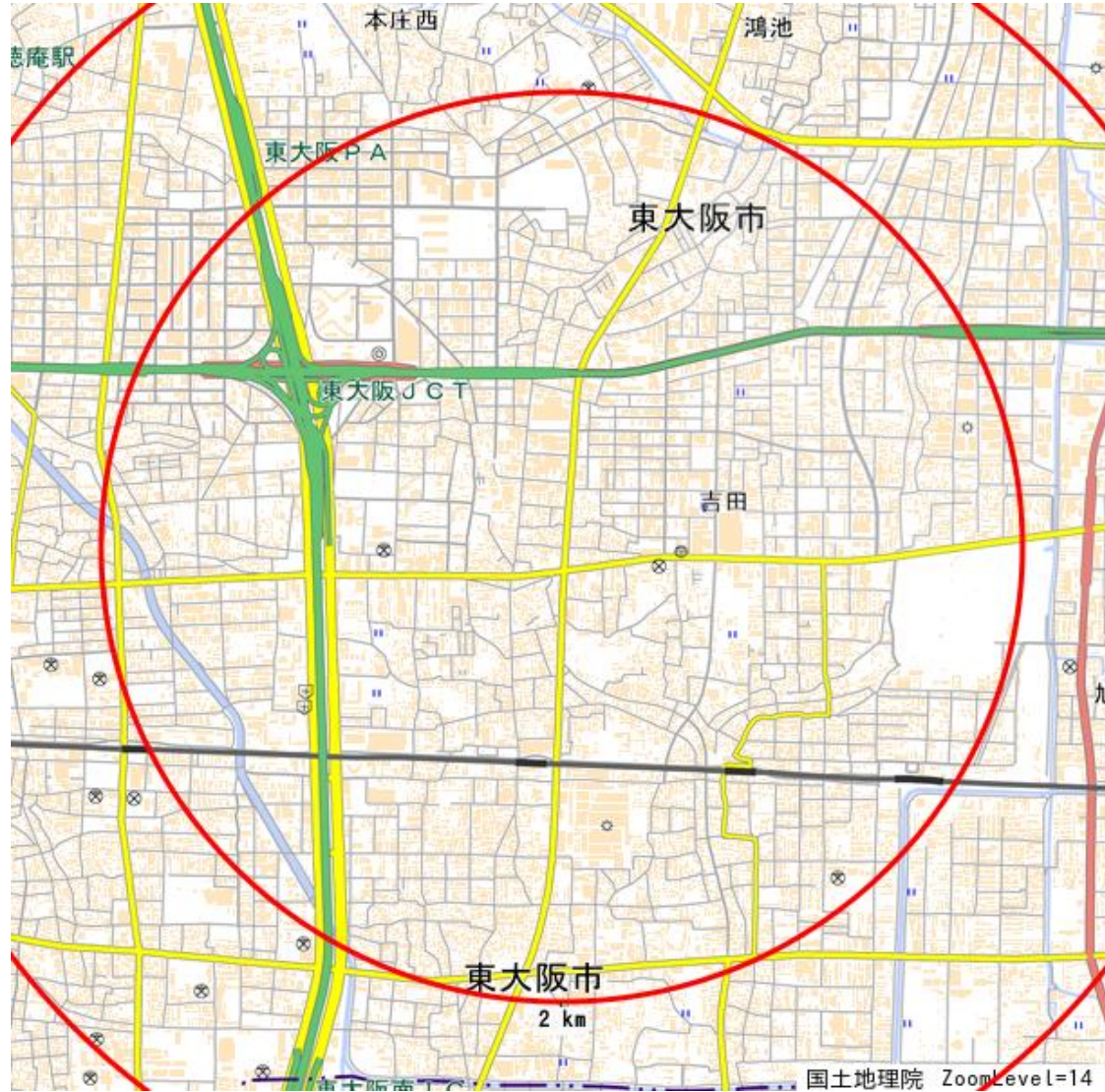
75歳以上	17,097	37,202	105,671	72,434	1,243,742
70-74	8,842	18,757	51,566	35,835	618,732
65-69	6,716	14,220	40,183	27,522	499,249
60-64	5,925	12,318	36,064	24,717	448,981
55-59	7,586	15,554	45,593	30,684	538,085
50-54	9,358	19,255	54,883	36,488	633,679
45-49	10,391	21,077	60,072	39,766	711,919
40-44	7,595	15,448	45,355	29,457	572,362
35-39	6,508	13,124	38,057	24,919	501,482
30-34	6,232	12,249	35,852	23,333	467,024
25-29	6,161	12,300	36,250	23,878	457,956
20-24	6,558	13,954	40,328	27,417	467,195
15-19	5,615	12,135	34,795	22,930	400,821
10-14	4,943	10,281	29,988	19,391	366,145
5-9	4,459	9,247	27,379	17,465	345,940
0-4	4,156	8,354	24,357	15,413	317,414

年少人口(0歳~14歳)	13,558	27,882	81,724	52,269	1,029,499
生産年齢人口(15歳~64歳)	71,928	147,414	427,249	283,589	5,199,504
老年人口(65歳以上)	32,655	70,179	197,419	135,791	2,361,723
15歳以上就業者数	47,661	98,635	292,264	192,042	3,635,394
後期高齢者数(75歳以上)	17,097	37,202	105,671	72,434	1,243,742

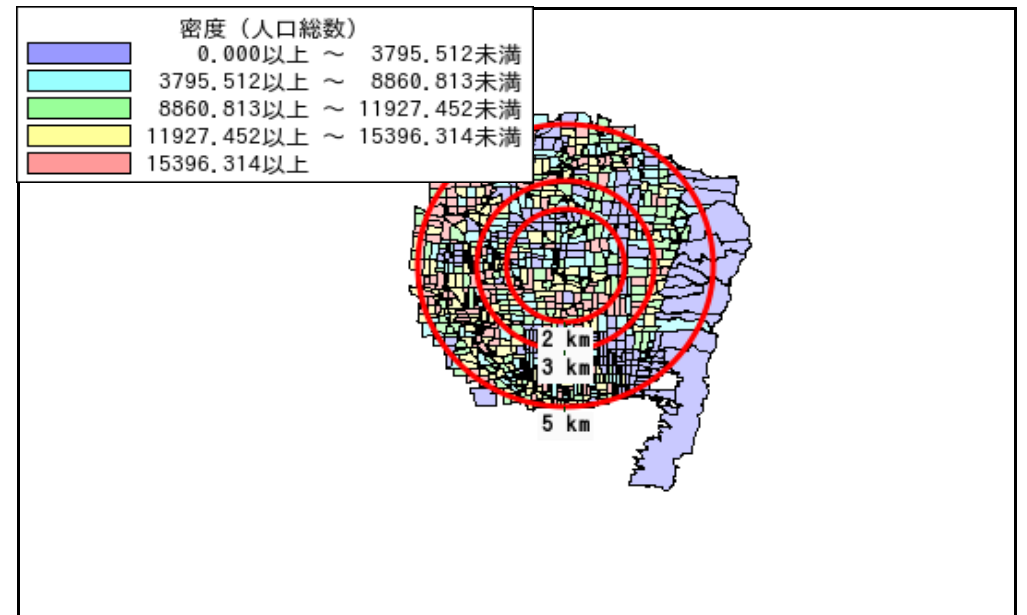
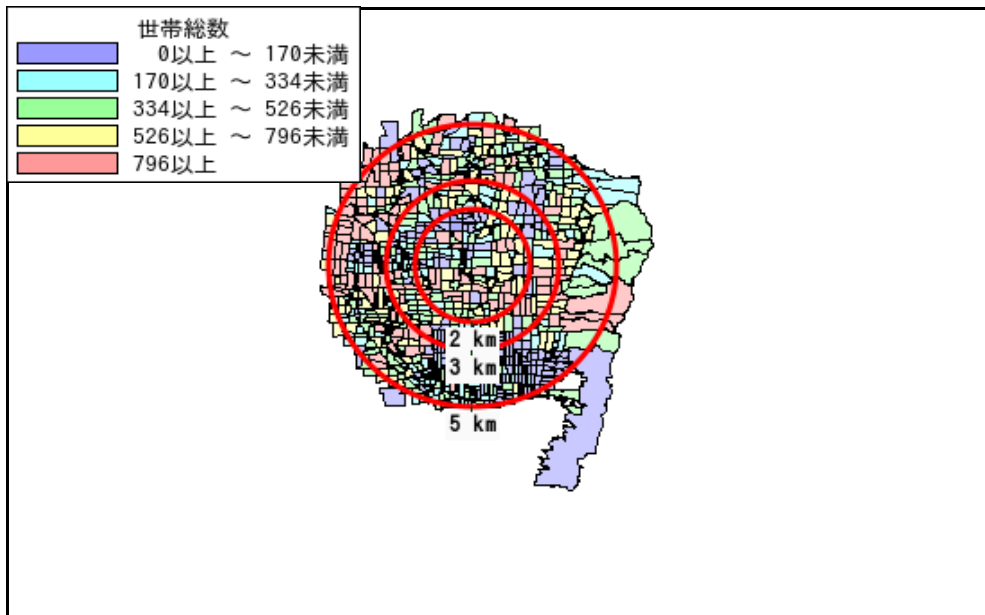
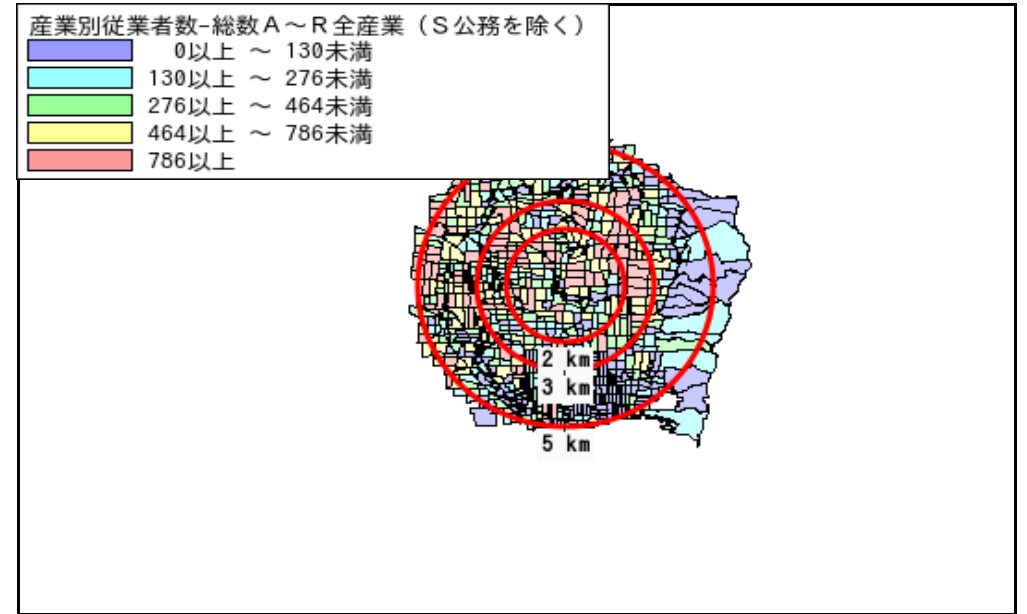
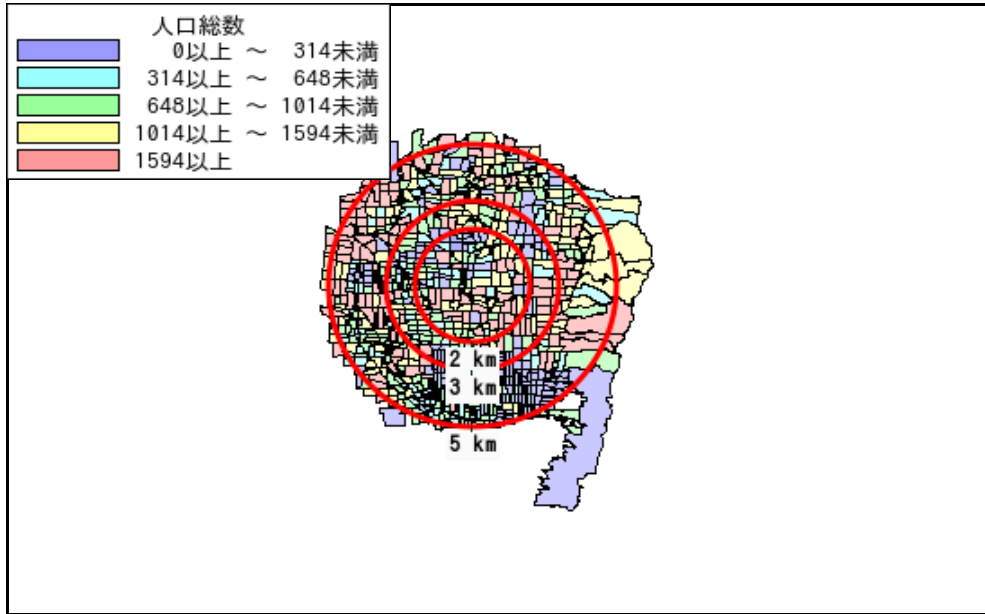
データ名	世帯数				
	半径2km	半径3km	半径5km	東大阪市	大阪府
一般世帯総数	57,472	118,690	340,472	231,950	4,126,995
単身世帯	23,926	49,098	140,541	98,901	1,727,107
2人以上世帯	33,546	69,592	199,931	133,049	2,399,888
核家族世帯	30,401	63,003	181,344	120,127	2,192,989
夫婦のみの世帯	10,543	21,752	61,721	41,564	774,121
夫婦と子供から成る世帯	13,830	28,816	84,125	54,949	1,020,391
6歳未満世帯員のいる世帯	3,842	7,732	22,722	14,361	296,413
65歳以上世帯員のいる世帯	22,134	47,101	133,091	90,973	1,568,487
持ち家世帯	31,261	64,899	190,218	131,956	2,249,351
民営借家世帯	21,628	41,745	120,942	84,791	1,371,914



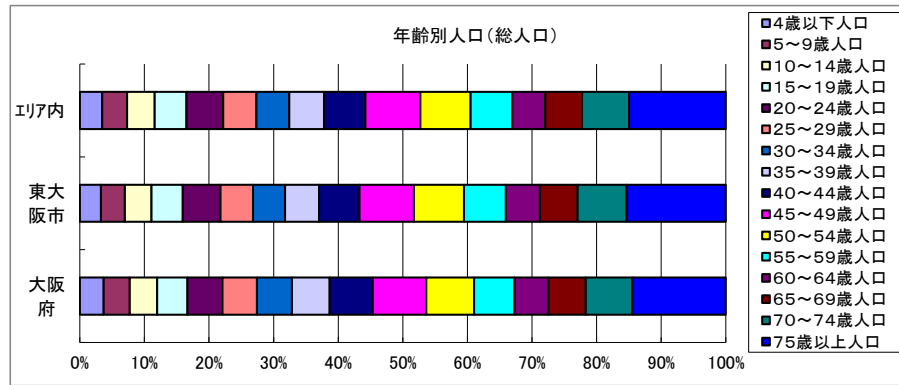
周辺地図



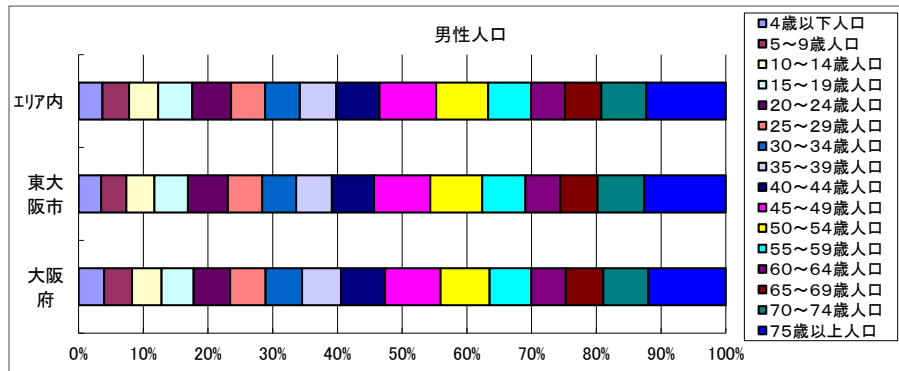
かかる小地域



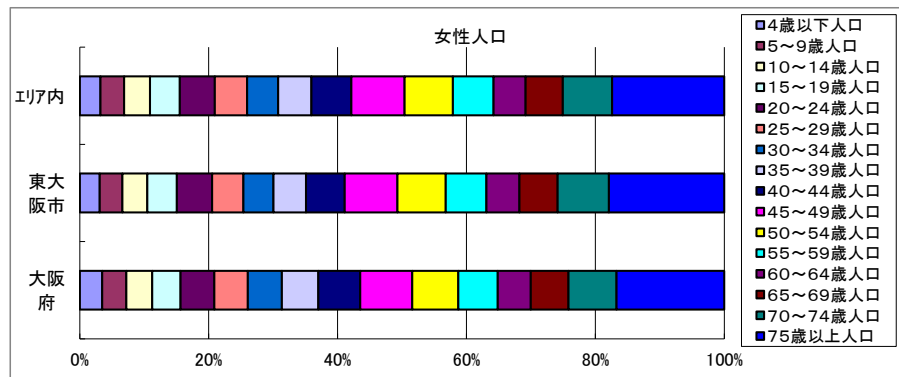
年齢別人口



データ名	半径2km	半径3km	半径5km	東大阪市	大阪府
総人口	122,776	255,580	733,955	493,940	8,837,685
4歳以下人口	4,156	8,354	24,357	15,413	317,414
5～9歳人口	4,459	9,247	27,379	17,465	345,940
10～14歳人口	4,943	10,281	29,988	19,391	366,145
15～19歳人口	5,615	12,135	34,795	22,930	400,821
20～24歳人口	6,558	13,954	40,328	27,417	467,195
25～29歳人口	6,161	12,300	36,250	23,878	457,956
30～34歳人口	6,232	12,249	35,852	23,333	467,024
35～39歳人口	6,508	13,124	38,057	24,919	501,482
40～44歳人口	7,595	15,448	45,355	29,457	572,362
45～49歳人口	10,391	21,077	60,072	39,766	711,919
50～54歳人口	9,358	19,255	54,883	36,488	633,679
55～59歳人口	7,586	15,554	45,593	30,684	538,085
60～64歳人口	5,925	12,318	36,064	24,717	448,981
65～69歳人口	6,716	14,220	40,183	27,522	499,249
70～74歳人口	8,842	18,757	51,566	35,835	618,732
75歳以上人口	17,097	37,202	105,671	72,434	1,243,742

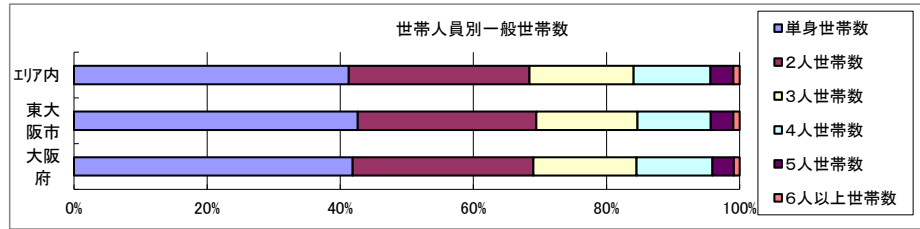


データ名	半径2km	半径3km	半径5km	東大阪市	大阪府
男性総人口	59,801	123,989	354,467	240,288	4,235,956
4歳以下人口	2,170	4,322	12,556	7,930	162,354
5～9歳人口	2,283	4,710	13,926	8,881	176,474
10～14歳人口	2,517	5,243	15,316	9,893	187,534
15～19歳人口	2,833	6,194	17,750	11,802	203,718
20～24歳人口	3,336	7,169	20,435	14,084	231,542
25～29歳人口	3,097	6,127	17,908	12,000	224,908
30～34歳人口	3,172	6,245	18,154	11,982	230,653
35～39歳人口	3,309	6,638	19,127	12,605	247,335
40～44歳人口	3,841	7,749	22,704	14,808	280,736
45～49歳人口	5,208	10,441	29,754	19,833	350,481
50～54歳人口	4,674	9,646	27,317	18,253	311,958
55～59歳人口	3,797	7,779	22,493	15,217	264,101
60～64歳人口	2,966	6,079	17,818	12,288	218,762
65～69歳人口	3,126	6,676	18,980	13,081	237,306
70～74歳人口	4,024	8,526	23,541	16,445	284,877
75歳以上人口	6,866	14,794	41,806	28,737	493,162



データ名	半径2km	半径3km	半径5km	東大阪市	大阪府
女性総人口	62,975	131,591	379,488	253,652	4,601,729
4歳以下人口	1,986	4,032	11,802	7,483	155,060
5～9歳人口	2,176	4,537	13,452	8,584	169,466
10～14歳人口	2,426	5,038	14,672	9,498	178,611
15～19歳人口	2,782	5,940	17,045	11,128	197,103
20～24歳人口	3,222	6,786	19,893	13,333	235,653
25～29歳人口	3,064	6,173	18,342	11,878	233,048
30～34歳人口	3,060	6,004	17,698	11,351	236,371
35～39歳人口	3,199	6,485	18,930	12,314	254,147
40～44歳人口	3,755	7,699	22,651	14,649	291,626
45～49歳人口	5,182	10,636	30,318	19,933	361,438
50～54歳人口	4,684	9,609	27,566	18,235	321,721
55～59歳人口	3,790	7,775	23,101	15,467	273,984
60～64歳人口	2,959	6,239	18,246	12,429	230,219
65～69歳人口	3,590	7,544	21,203	14,441	261,943
70～74歳人口	4,818	10,231	28,025	19,390	333,855
75歳以上人口	10,231	22,408	63,865	43,697	750,580

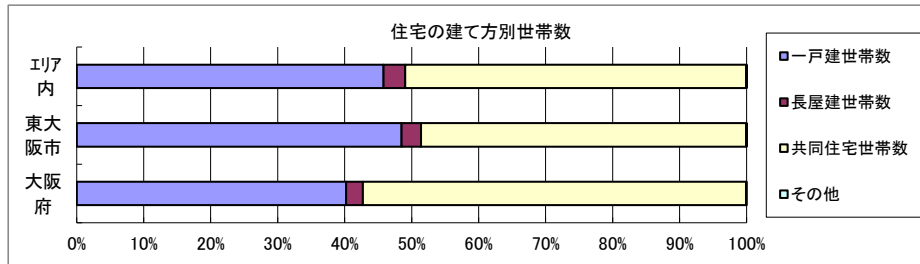
世帯数



データ名	半径2km	半径3km	半径5km	東大阪市	大阪府	
一般世帯総数	57,472	118,690	340,472	231,950	4,126,995	
世帯人員別	単身世帯数	23,926	49,098	140,541	98,901	1,727,107
	2人世帯数	15,705	32,414	92,461	62,201	1,121,971
	3人世帯数	8,951	18,454	53,242	35,246	638,834
	4人世帯数	6,439	13,512	39,295	25,540	470,392
	5人世帯数	1,928	4,101	11,687	7,863	133,140
	6人以上世帯数	523	1,111	3,246	2,199	35,551

親族のみの世帯	32,906	68,307	196,080	130,463	2,350,796
核家族世帯	30,401	63,003	181,344	120,127	2,192,989
その他の親族世帯	2,505	5,305	14,736	10,336	157,807

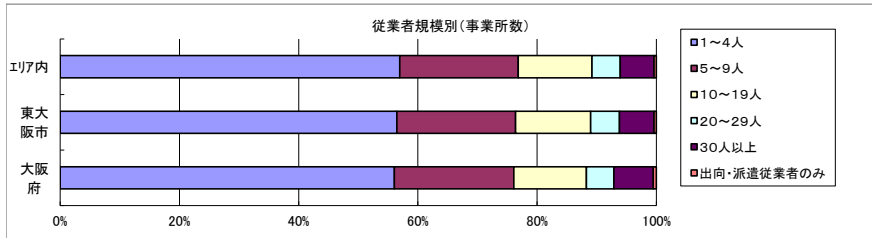
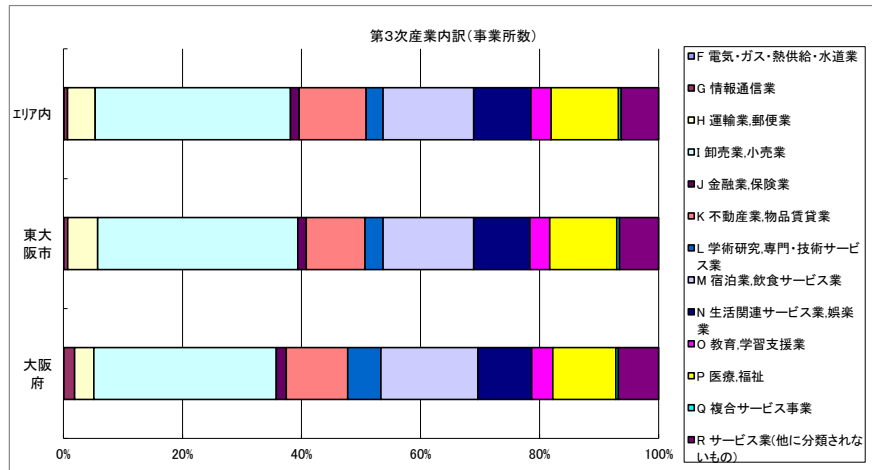
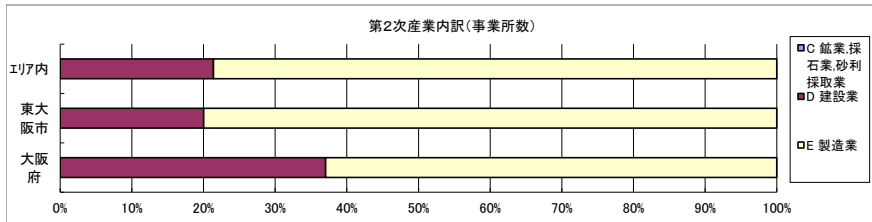
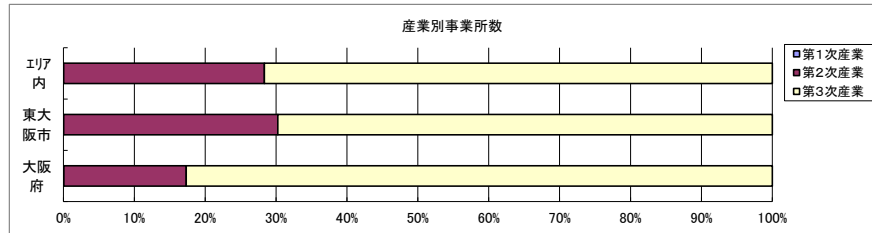
6歳未満世帯員のいる世帯	3,842	7,732	22,722	14,361	296,413
18歳未満世帯員のいる世帯	9,946	20,572	60,237	38,473	749,041
65歳以上世帯員のいる世帯	22,134	47,101	133,091	90,973	1,568,487



データ名	半径2km	半径3km	半径5km	東大阪市	大阪府	
主世帯数	56,677	116,890	335,142	228,333	4,045,691	
住宅形態	一戸建世帯数	23,739	52,475	153,459	110,706	1,626,462
	長屋建世帯数	1,180	2,663	10,823	6,643	102,115
	共同住宅世帯数	31,730	61,684	170,634	110,831	2,313,875
	1～2階建て	3,891	7,808	21,553	15,567	202,287
	3～5階建て	9,772	21,288	63,041	40,934	784,129
	6～10階建て	9,461	18,394	49,193	32,161	669,644
	11階建て以上	8,606	14,194	36,846	22,169	657,815
	その他	28	67	226	153	3,239

データ名	半径2km	半径3km	半径5km	東大阪市	大阪府	
住宅に住む一般世帯	57,172	117,955	338,514	230,524	4,090,622	
持ち家形態	持ち家世帯数	31,261	64,899	190,218	131,956	2,249,351
	民営の借家世帯数	21,628	41,745	120,942	84,791	1,371,914

経済センサス



データ名	半径2km	半径3km	半径5km	東大阪市	大阪府
全産業事業所数 (S公務を除く)	5,891	13,338	34,975	24,644	392,940
第1次産業	2	6	14	11	292
第2次産業	1,472	4,077	9,904	7,445	67,782
第3次産業	4,417	9,257	25,057	17,188	324,866

データ名	半径2km	半径3km	半径5km	東大阪市	大阪府
全産業従業者数 (S公務を除く)	61,535	138,605	327,678	231,607	4,393,139
第1次産業	6	19	73	66	2,428
第2次産業	16,897	43,094	103,005	72,467	826,556
第3次産業	44,632	95,492	224,602	159,074	3,564,155

データ名	半径2km	半径3km	半径5km	東大阪市	大阪府
第2次産業内訳(事業所数)					
C 鉱業、採石業、砂利採取業	0	0	0	0	13
D 建設業	366	838	2,120	1,491	25,089
E 製造業	1,106	3,239	7,784	5,954	42,680

データ名	半径2km	半径3km	半径5km	東大阪市	大阪府
第2次産業内訳(従業者数)					
C 鉱業、採石業、砂利採取業	0	0	0	0	132
D 建設業	2,747	5,727	13,344	9,470	222,338
E 製造業	14,150	37,367	89,661	62,997	604,086

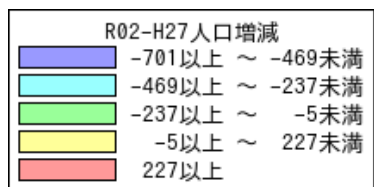
データ名	半径2km	半径3km	半径5km	東大阪市	大阪府
第3次産業内訳(事業所数)					
F 電気・ガス・熱供給・水道業	4	10	23	15	229
G 情報通信業	37	68	148	111	5,842
H 運輸業、郵便業	270	615	1,168	865	10,489
I 卸売業、小売業	1,596	3,248	8,220	5,776	99,597
J 金融業、保険業	59	122	365	247	5,442
K 不動産業、物品賃貸業	446	895	2,818	1,693	33,574
L 学術研究、専門・技術サービス業	135	306	714	522	18,083
M 宿泊業、飲食サービス業	568	1,247	3,812	2,617	52,979
N 生活関連サービス業、娯楽業	394	819	2,411	1,624	29,366
O 教育、学習支援業	151	306	851	576	11,546
P 医療、福祉	432	939	2,834	1,932	34,357
Q 複合サービス事業	20	42	117	79	1,380
R サービス業(他に分類されないもの)	305	640	1,576	1,131	21,982

データ名	半径2km	半径3km	半径5km	東大阪市	大阪府
第3次産業内訳(従業者数)					
F 電気・ガス・熱供給・水道業	311	406	811	679	12,504
G 情報通信業	339	726	1,233	879	139,601
H 運輸業、郵便業	6,105	14,212	24,971	19,063	256,896
I 卸売業、小売業	16,945	33,843	74,660	53,954	1,002,387
J 金融業、保険業	1,119	2,245	6,363	4,514	124,950
K 不動産業、物品賃貸業	1,804	3,451	9,391	6,012	146,899
L 学術研究、専門・技術サービス業	851	1,850	4,195	2,981	146,694
M 宿泊業、飲食サービス業	4,276	8,790	24,538	15,950	415,766
N 生活関連サービス業、娯楽業	1,660	4,025	10,539	7,021	169,344
O 教育、学習支援業	901	3,493	10,035	8,089	143,651
P 医療、福祉	7,043	16,198	42,138	28,867	574,571
Q 複合サービス事業	434	786	1,598	1,062	21,080
R サービス業(他に分類されないもの)	2,844	5,467	14,130	10,003	409,812

データ名	半径2km	半径3km	半径5km	東大阪市	大阪府
従業者規模別(事業所数)					
1~4人	3,070	6,997	19,920	13,919	220,240
5~9人	1,205	2,754	6,953	4,905	78,768
10~19人	861	1,874	4,322	3,105	47,879
20~29人	333	750	1,658	1,193	18,039
30人以上	393	899	1,985	1,424	25,989
出向・派遣従業者のみ	30	65	137	98	2,025

データ名	半径2km	半径3km	半径5km	東大阪市	大阪府
従業者規模別(従業者数)					
1~4人	6,812	15,478	43,108	30,146	477,134
5~9人	7,960	18,152	45,638	32,209	516,481
10~19人	11,643	25,383	58,424	41,924	647,503
20~29人	7,888	17,809	39,450	28,325	429,026
30人以上	27,231	61,782	141,058	99,003	2,322,995

人口増減



世帯数増減

