

基本分析

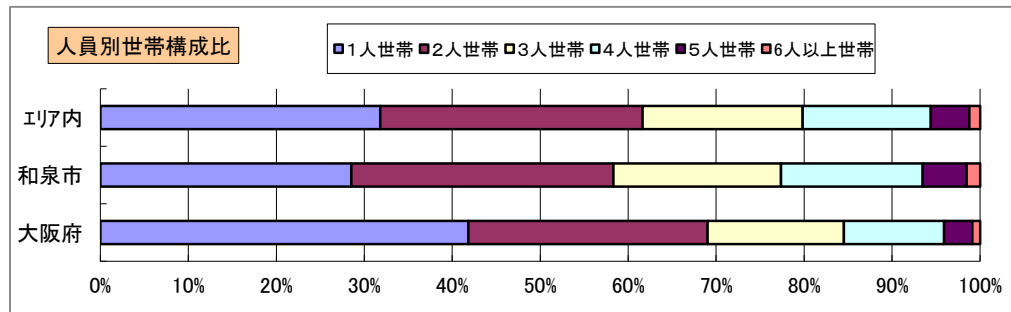
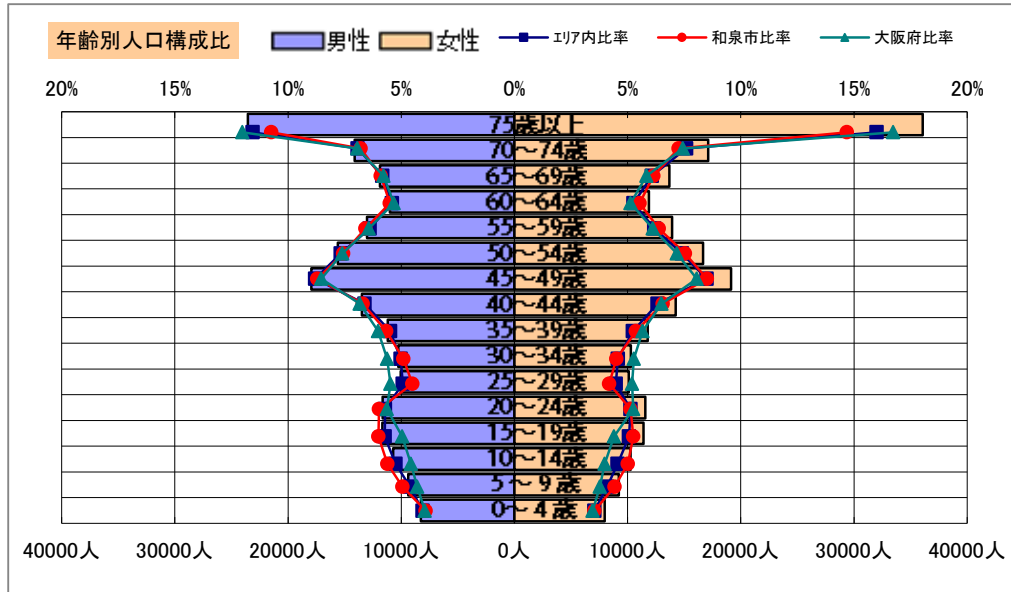
調査地点 大阪府和泉市王子町二丁目 エリア範囲 半径2km 半径3km 半径5km

データ名	人口				
	半径2km	半径3km	半径5km	和泉市	大阪府
人口総数	85,622	181,405	435,561	184,495	8,837,685
男人口	41,212	86,655	207,030	88,751	4,235,956
女人口	44,410	94,750	228,531	95,744	4,601,729

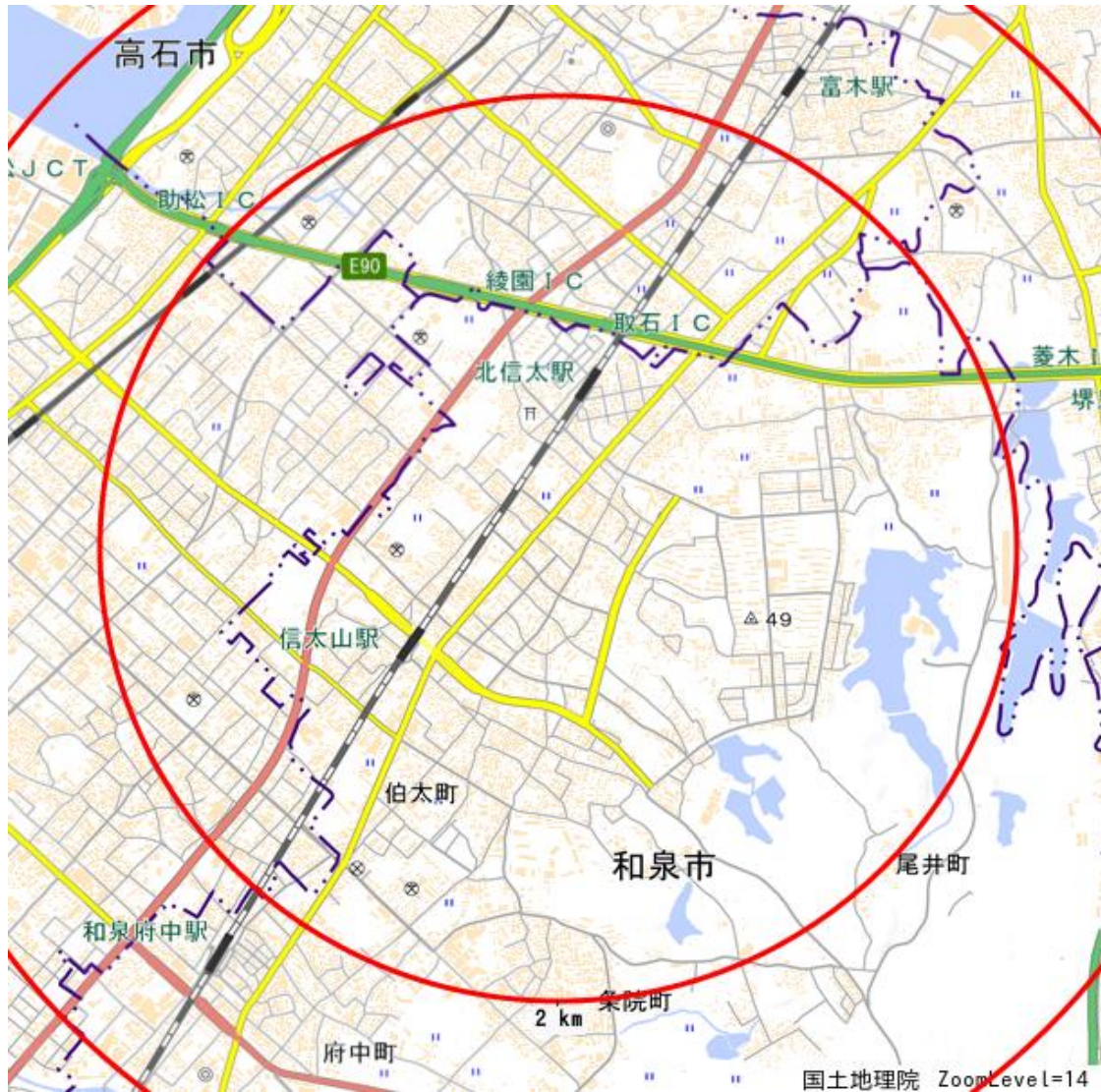
75歳以上	12,211	25,252	59,620	23,257	1,243,742
70-74	6,363	13,145	31,221	12,783	618,732
65-69	5,184	10,743	25,570	10,955	499,249
60-64	4,636	9,517	22,886	10,022	448,981
55-59	5,478	11,204	26,949	11,761	538,085
50-54	6,289	13,251	32,292	13,716	633,679
45-49	6,911	15,011	37,069	15,639	711,919
40-44	5,093	11,209	27,730	12,045	572,362
35-39	4,352	9,730	22,977	10,014	501,482
30-34	4,311	9,031	20,536	8,539	467,024
25-29	4,285	8,634	20,146	7,883	457,956
20-24	4,737	9,841	23,220	10,071	467,195
15-19	4,241	9,164	23,064	10,201	400,821
10-14	3,686	8,289	20,977	9,633	366,145
5-9	3,299	7,534	18,626	8,496	345,940
0-4	3,130	7,002	16,226	6,755	317,414

年少人口(0歳~14歳)	10,116	22,825	55,830	24,884	1,029,499
生産年齢人口(15歳~64歳)	50,332	106,591	256,869	109,891	5,199,504
老年人口(65歳以上)	23,758	49,140	116,411	46,995	2,361,723
15歳以上就業者数	35,245	76,145	183,269	77,978	3,635,394
後期高齢者数(75歳以上)	12,211	25,252	59,620	23,257	1,243,742

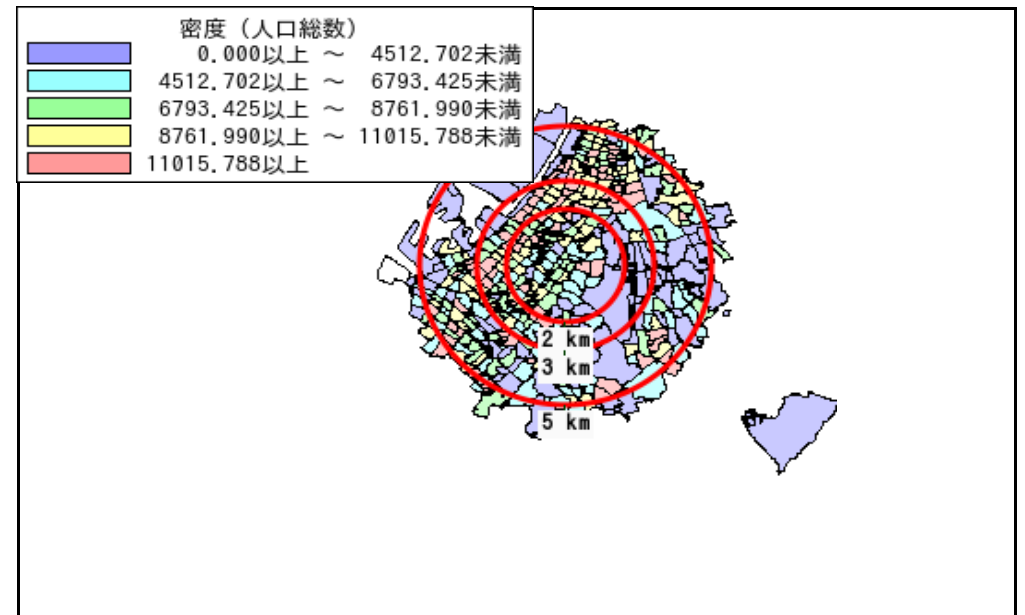
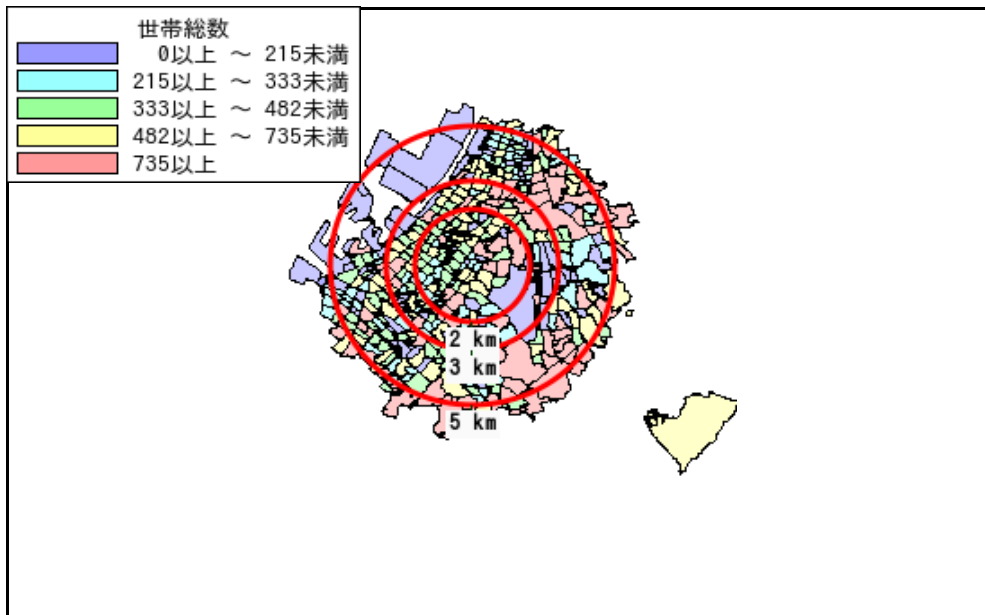
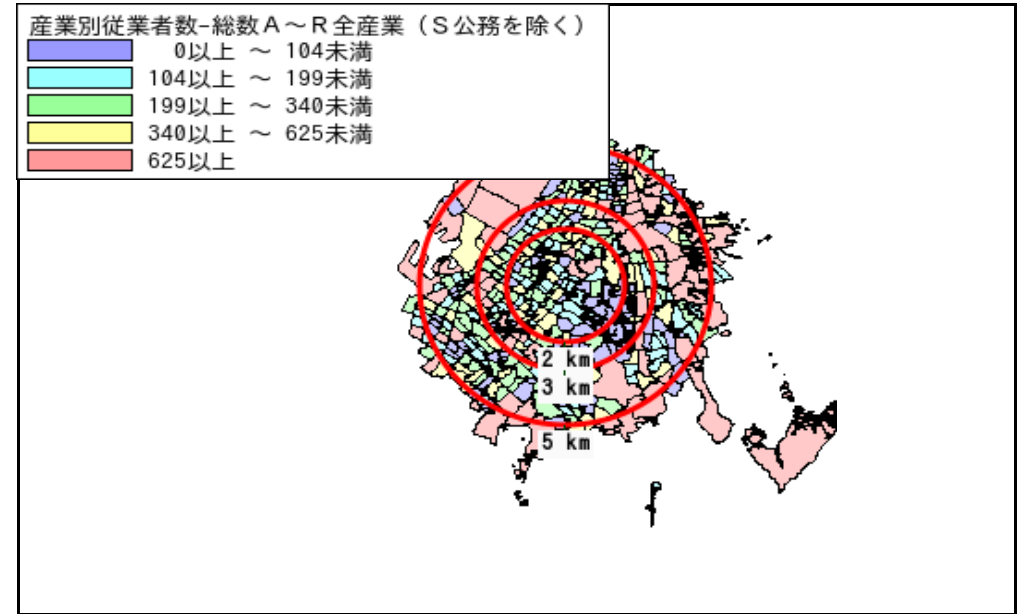
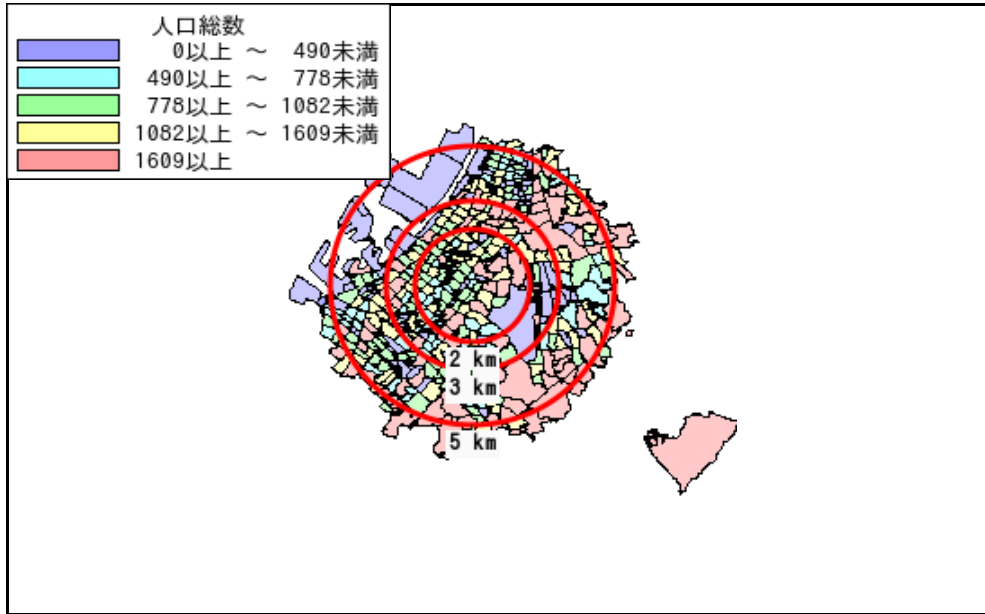
データ名	世帯数				
	半径2km	半径3km	半径5km	和泉市	大阪府
一般世帯総数	37,531	77,448	182,237	73,587	4,126,995
単身世帯	13,397	26,144	57,962	20,988	1,727,107
2人以上世帯	24,134	51,304	124,275	52,599	2,399,888
核家族世帯	22,099	46,960	113,886	47,928	2,192,989
夫婦のみの世帯	7,519	15,746	37,987	15,766	774,121
夫婦と子供から成る世帯	10,015	22,323	55,164	24,206	1,020,391
6歳未満世帯員のいる世帯	2,823	6,313	14,941	6,278	296,413
65歳以上世帯員のいる世帯	15,859	32,301	75,744	29,593	1,568,487
持ち家世帯	20,883	46,935	116,959	52,430	2,249,351
民営借家世帯	9,071	18,868	39,482	12,576	1,371,914



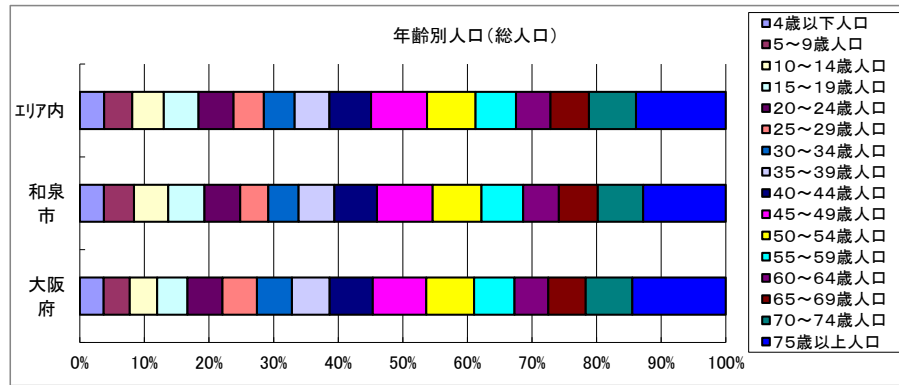
周辺地図



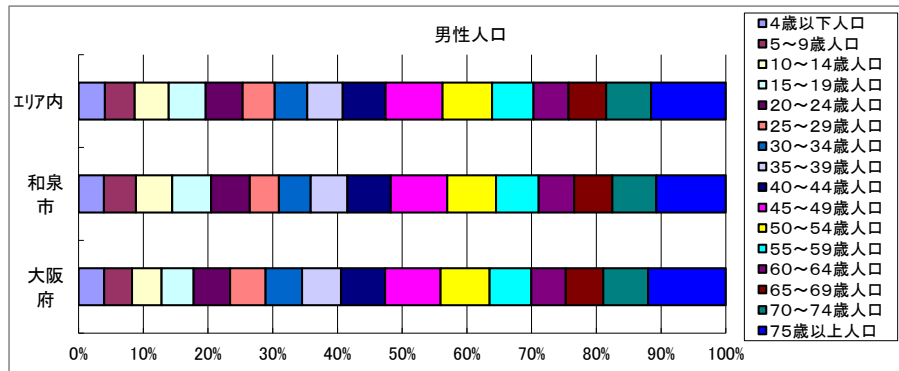
かかる小地域



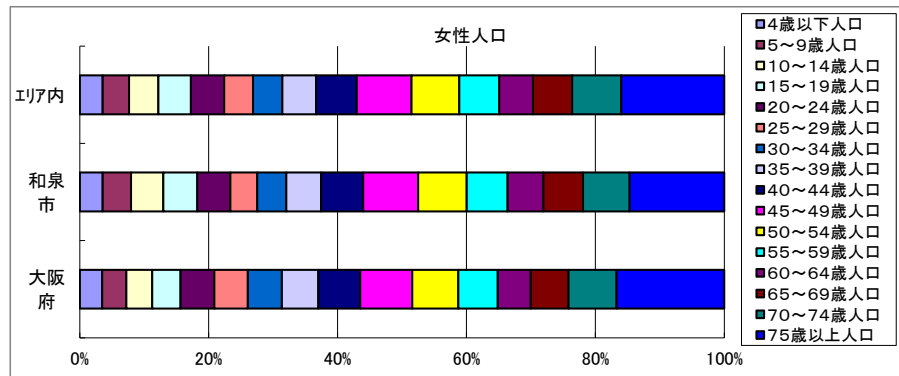
年齢別人口



データ名	半径2km	半径3km	半径5km	和泉市	大阪府
総人口	85,622	181,405	435,561	184,495	8,837,685
4歳以下人口	3,130	7,002	16,226	6,755	317,414
5～9歳人口	3,299	7,534	18,626	8,496	345,940
10～14歳人口	3,686	8,289	20,977	9,633	366,145
15～19歳人口	4,241	9,164	23,064	10,201	400,821
20～24歳人口	4,737	9,841	23,220	10,071	467,195
25～29歳人口	4,285	8,634	20,146	7,883	457,956
30～34歳人口	4,311	9,031	20,536	8,539	467,024
35～39歳人口	4,352	9,730	22,977	10,014	501,482
40～44歳人口	5,093	11,209	27,730	12,045	572,362
45～49歳人口	6,911	15,011	37,069	15,639	711,919
50～54歳人口	6,289	13,251	32,292	13,716	633,679
55～59歳人口	5,478	11,204	26,949	11,761	538,085
60～64歳人口	4,636	9,517	22,886	10,022	448,981
65～69歳人口	5,184	10,743	25,570	10,955	499,249
70～74歳人口	6,363	13,145	31,221	12,783	618,732
75歳以上人口	12,211	25,252	59,620	23,257	1,243,742

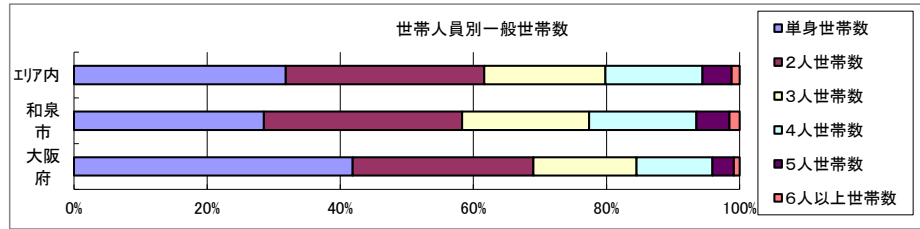


データ名	半径2km	半径3km	半径5km	和泉市	大阪府
男性総人口	41,212	86,655	207,030	88,751	4,235,956
4歳以下人口	1,636	3,578	8,261	3,409	162,354
5～9歳人口	1,646	3,762	9,394	4,306	176,474
10～14歳人口	1,874	4,212	10,708	4,886	187,534
15～19歳人口	2,150	4,642	11,661	5,229	203,718
20～24歳人口	2,523	4,985	11,646	5,209	231,542
25～29歳人口	2,230	4,387	10,049	3,923	224,908
30～34歳人口	2,198	4,555	10,248	4,273	230,653
35～39歳人口	2,175	4,809	11,190	4,929	247,335
40～44歳人口	2,510	5,492	13,480	5,836	280,736
45～49歳人口	3,400	7,401	17,938	7,582	350,481
50～54歳人口	3,015	6,416	15,613	6,583	311,958
55～59歳人口	2,696	5,468	13,018	5,724	264,101
60～64歳人口	2,268	4,614	11,012	4,789	218,762
65～69歳人口	2,483	5,047	11,889	5,139	237,306
70～74歳人口	2,886	5,914	14,112	5,913	284,877
75歳以上人口	4,751	9,882	23,548	9,347	493,162



データ名	半径2km	半径3km	半径5km	和泉市	大阪府
女性総人口	44,410	94,750	228,531	95,744	4,601,729
4歳以下人口	1,494	3,423	7,965	3,346	155,060
5～9歳人口	1,653	3,772	9,232	4,190	169,466
10～14歳人口	1,812	4,078	10,269	4,747	178,611
15～19歳人口	2,091	4,522	11,403	4,972	197,103
20～24歳人口	2,214	4,856	11,574	4,862	235,653
25～29歳人口	2,055	4,247	10,097	3,960	233,048
30～34歳人口	2,113	4,476	10,289	4,266	236,371
35～39歳人口	2,177	4,921	11,787	5,085	254,147
40～44歳人口	2,583	5,717	14,250	6,209	291,626
45～49歳人口	3,510	7,610	19,132	8,057	361,438
50～54歳人口	3,274	6,835	16,679	7,133	321,721
55～59歳人口	2,782	5,736	13,931	6,037	273,984
60～64歳人口	2,368	4,903	11,874	5,233	230,219
65～69歳人口	2,701	5,697	13,680	5,816	261,943
70～74歳人口	3,477	7,231	17,109	6,870	333,855
75歳以上人口	7,459	15,370	36,072	13,910	750,580

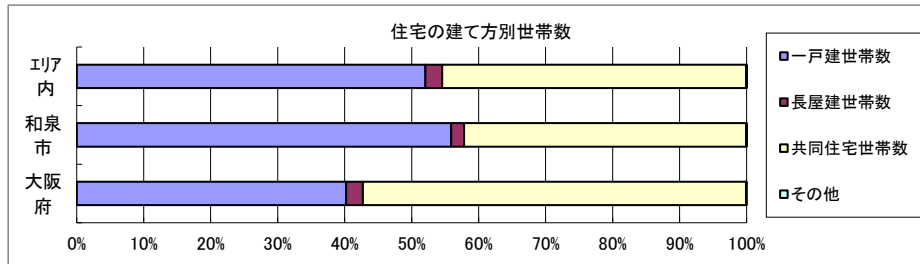
世帯数



データ名	半径2km	半径3km	半径5km	和泉市	大阪府	
一般世帯総数	37,531	77,448	182,237	73,587	4,126,995	
世帯人員別	単身世帯数	13,397	26,144	57,962	20,988	1,727,107
	2人世帯数	11,203	22,927	54,341	21,928	1,121,971
	3人世帯数	6,417	13,663	33,179	14,021	638,834
	4人世帯数	4,712	10,655	26,576	11,864	470,392
	5人世帯数	1,418	3,185	7,979	3,672	133,140
	6人以上世帯数	384	874	2,200	1,114	35,551

親族のみの世帯	23,750	50,582	122,755	51,999	2,350,796
核家族世帯	22,099	46,960	113,886	47,928	2,192,989
その他の親族世帯	1,652	3,622	8,869	4,071	157,807

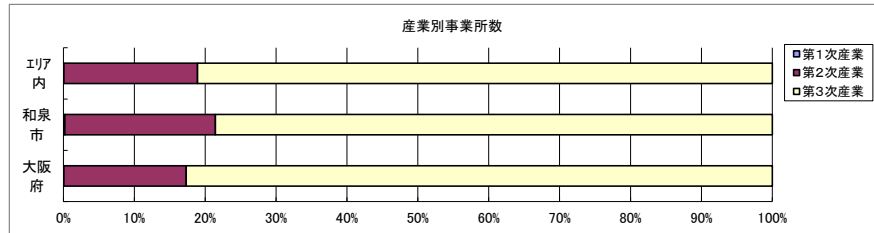
6歳未満世帯員のいる世帯	2,823	6,313	14,941	6,278	296,413
18歳未満世帯員のいる世帯	7,352	16,364	40,422	17,698	749,041
65歳以上世帯員のいる世帯	15,859	32,301	75,744	29,593	1,568,487



データ名	半径2km	半径3km	半径5km	和泉市	大阪府	
主世帯数	36,831	75,753	178,456	72,247	4,045,691	
住宅形態	一戸建世帯数	17,234	38,844	92,882	40,377	1,626,462
	長屋建世帯数	1,383	2,305	4,497	1,408	102,115
	共同住宅世帯数	18,199	34,555	80,967	30,422	2,313,875
	1～2階建て	2,995	6,244	13,674	4,429	202,287
	3～5階建て	10,468	16,498	34,507	11,424	784,129
	6～10階建て	2,726	5,842	14,005	6,041	669,644
	11階建て以上	2,010	5,971	18,782	8,528	657,815
	その他	15	50	110	40	3,239

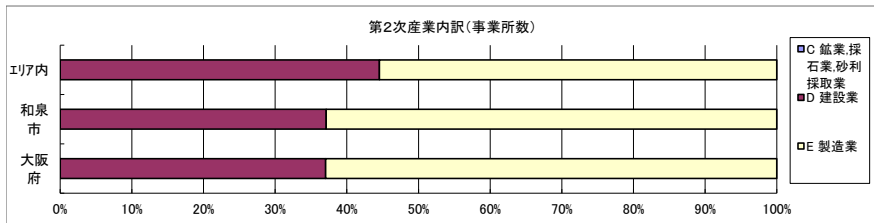
データ名	半径2km	半径3km	半径5km	和泉市	大阪府	
住宅に住む一般世帯	37,258	76,619	180,504	73,154	4,090,622	
持ち家形態	持ち家世帯数	20,883	46,935	116,959	52,430	2,249,351
	民営の借家世帯数	9,071	18,868	39,482	12,576	1,371,914

経済センサス



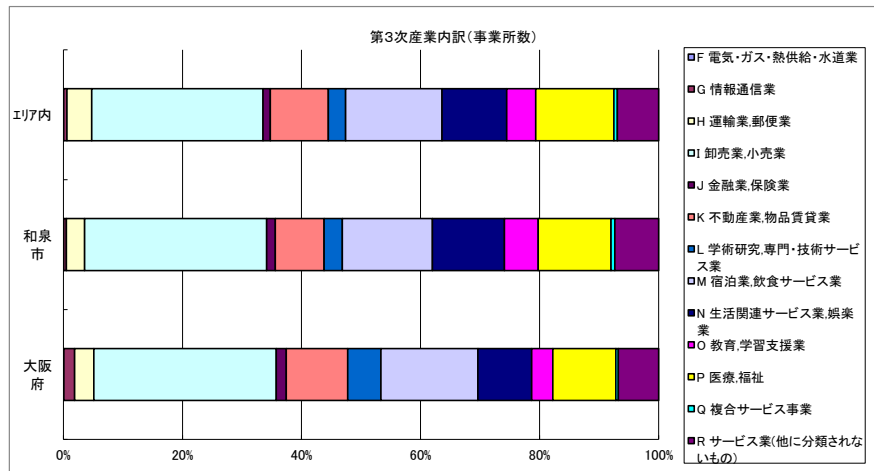
データ名	半径2km	半径3km	半径5km	和泉市	大阪府
全産業事業所数 (S公務を除く)	2,908	6,611	14,834	5,887	392,940
第1次産業	2	5	10	12	292
第2次産業	472	1,043	2,797	1,250	67,782
第3次産業	2,436	5,563	12,028	4,625	324,866

データ名	半径2km	半径3km	半径5km	和泉市	大阪府
全産業従業者数 (S公務を除く)	20,391	52,762	136,253	56,223	4,393,139
第1次産業	27	53	95	175	2,428
第2次産業	3,048	9,236	28,622	11,629	826,556
第3次産業	17,318	43,474	107,537	44,419	3,564,155



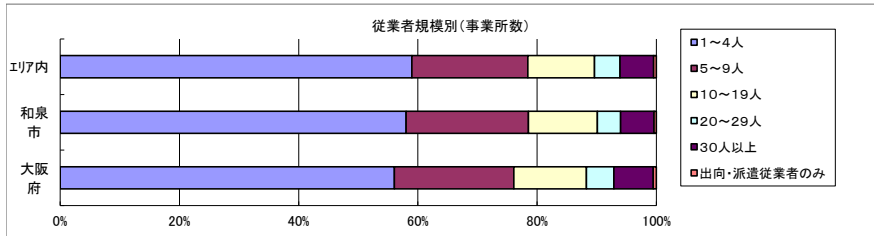
データ名	半径2km	半径3km	半径5km	和泉市	大阪府
第2次産業内訳 (事業所数)					
C 鉱業、採石業、砂利採取業	0	0	0	0	13
D 建設業	255	512	1,246	464	25,089
E 製造業	217	531	1,551	786	42,680

データ名	半径2km	半径3km	半径5km	和泉市	大阪府
第2次産業内訳 (従業者数)					
C 鉱業、採石業、砂利採取業	0	0	0	0	132
D 建設業	1,510	3,047	7,715	2,391	222,338
E 製造業	1,538	6,189	20,907	9,238	604,086



データ名	半径2km	半径3km	半径5km	和泉市	大阪府
第3次産業内訳 (事業所数)					
F 電気・ガス・熱供給・水道業	1	1	6	2	229
G 情報通信業	12	28	63	21	5,842
H 運輸業、郵便業	42	143	504	141	10,489
I 卸売業、小売業	654	1,549	3,461	1,415	99,597
J 金融業、保険業	21	60	148	68	5,442
K 不動産業、物品賃貸業	254	596	1,169	379	33,574
L 学術研究、専門・技術サービス業	64	169	351	141	18,083
M 宿泊業、飲食サービス業	486	984	1,947	700	52,979
N 生活関連サービス業、娯楽業	295	635	1,309	559	29,366
O 教育、学習支援業	118	275	588	263	11,546
P 医療、福祉	315	720	1,579	566	34,357
Q 複合サービス事業	12	32	69	30	1,380
R サービス業(他に分類されないもの)	162	371	834	340	21,982

データ名	半径2km	半径3km	半径5km	和泉市	大阪府
第3次産業内訳 (従業者数)					
F 電気・ガス・熱供給・水道業	8	8	234	112	12,504
G 情報通信業	36	111	240	71	139,601
H 運輸業、郵便業	742	2,540	10,226	3,451	256,896
I 卸売業、小売業	4,501	12,069	29,937	13,185	1,002,387
J 金融業、保険業	190	848	1,834	815	124,950
K 不動産業、物品賃貸業	619	1,519	3,357	1,189	146,899
L 学術研究、専門・技術サービス業	229	710	1,709	854	146,694
M 宿泊業、飲食サービス業	3,114	6,357	13,993	5,113	415,766
N 生活関連サービス業、娯楽業	1,269	2,923	6,095	2,695	169,344
O 教育、学習支援業	1,011	1,930	4,931	2,249	143,651
P 医療、福祉	4,393	11,256	26,951	11,226	574,571
Q 複合サービス事業	81	242	1,046	498	21,080
R サービス業(他に分類されないもの)	1,125	2,961	6,984	2,961	409,812



データ名	半径2km	半径3km	半径5km	和泉市	大阪府
従業者規模別 (事業所数)					
1~4人	1,900	4,146	8,749	3,416	220,240
5~9人	522	1,233	2,886	1,208	78,768
10~19人	252	626	1,659	680	47,879
20~29人	87	251	635	230	18,039
30人以上	130	325	835	329	25,989
出向・派遣従業者のみ	9	29	69	24	2,025

データ名	半径2km	半径3km	半径5km	和泉市	大阪府
従業者規模別 (従業者数)					
1~4人	3,922	8,743	18,454	7,389	477,134
5~9人	3,415	8,116	19,026	7,995	516,481
10~19人	3,376	8,452	22,474	9,275	647,503
20~29人	2,271	5,925	15,023	5,527	429,026
30人以上	7,406	21,525	61,277	26,037	2,322,995

人口増減



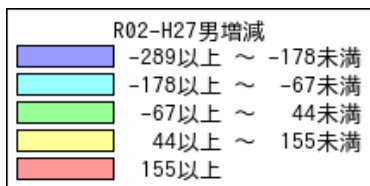
R02-H27人口増減	
Blue	-708以上 ~ -448未満
Cyan	-448以上 ~ -188未満
Green	-188以上 ~ 72未満
Yellow	72以上 ~ 332未満
Red	332以上

世帯数増減



R02-H27世帯数増減	
Blue	-275以上 ~ -155未満
Cyan	-155以上 ~ -35未満
Green	-35以上 ~ 85未満
Yellow	85以上 ~ 205未満
Red	205以上

男増減



女増減

