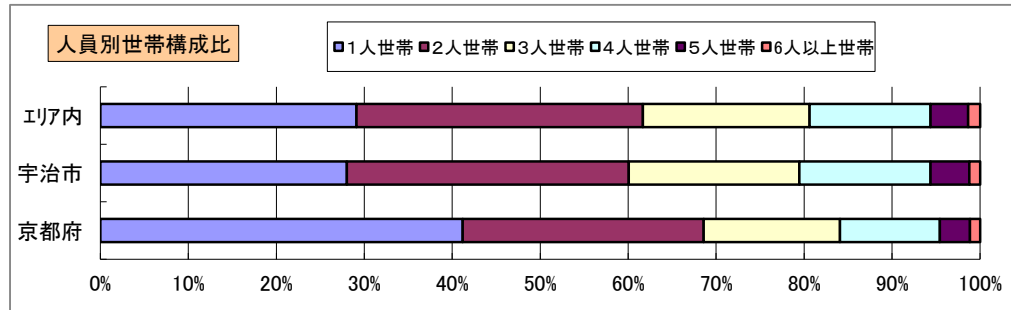
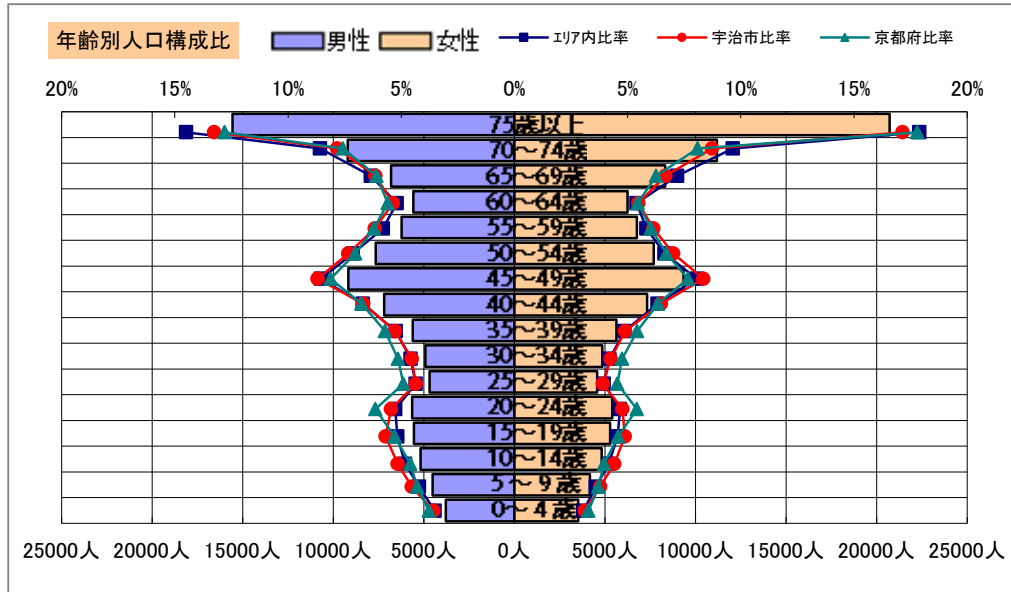


基本分析

調査地点 京都府宇治市大久保町旦棕 エリア範囲 半径2km 半径3km 半径5km



データ名	人口				
	半径2km	半径3km	半径5km	宇治市	京都府
人口総数	59,198	118,980	224,852	179,630	2,578,087
男人口	28,553	57,329	108,219	86,301	1,231,468
女人口	30,645	61,650	116,633	93,329	1,346,619

75歳以上	9,276	19,057	36,278	27,408	384,663
70-74	5,315	10,697	20,385	14,876	195,786
65-69	3,819	7,801	15,128	11,516	154,044
60-64	3,035	6,209	11,829	9,729	137,580
55-59	3,288	6,786	12,984	11,031	152,683
50-54	3,879	8,137	15,340	12,871	171,244
45-49	4,905	9,954	18,505	15,271	196,687
40-44	3,948	7,807	14,509	11,790	163,121
35-39	2,986	5,947	11,253	9,087	138,716
30-34	2,766	5,239	9,782	7,870	123,208
25-29	2,698	4,960	9,251	7,397	117,557
20-24	3,175	5,886	11,041	9,141	143,678
15-19	2,844	5,851	10,834	9,448	122,742
10-14	2,553	5,396	10,001	8,562	106,370
5-9	2,238	4,549	8,688	7,440	99,422
0-4	1,984	3,957	7,304	5,983	87,673

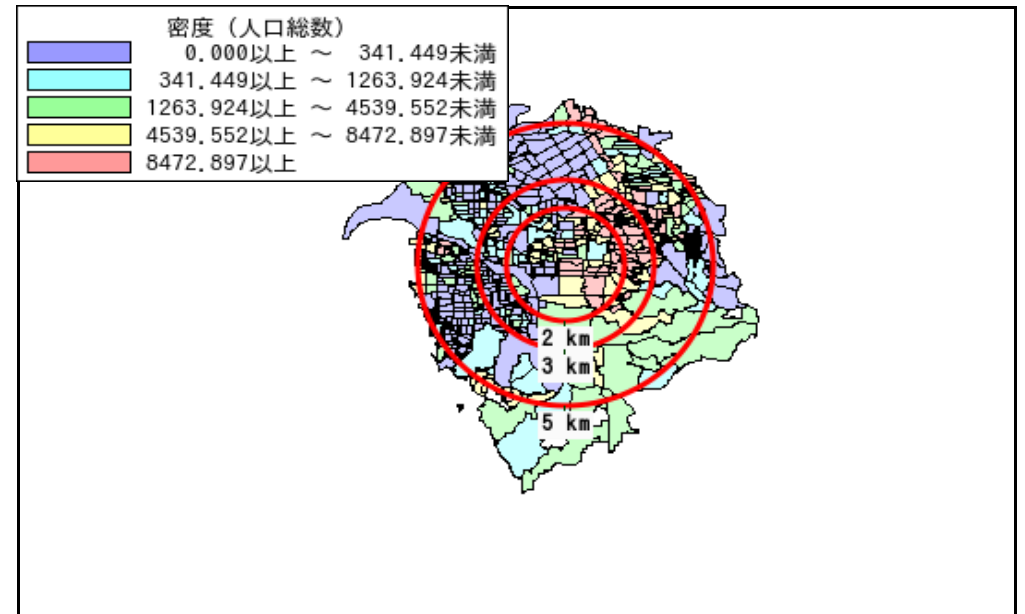
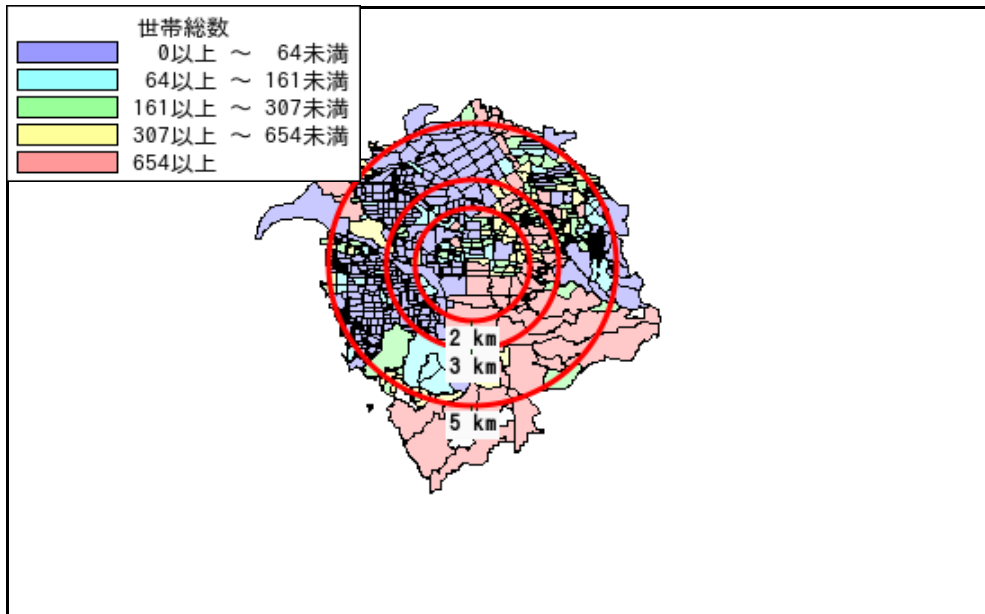
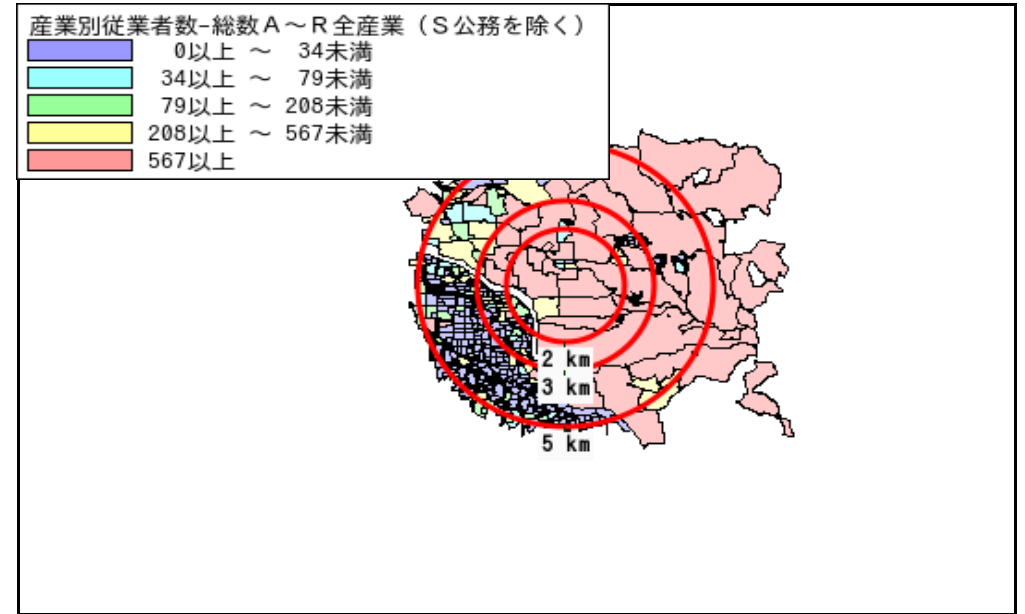
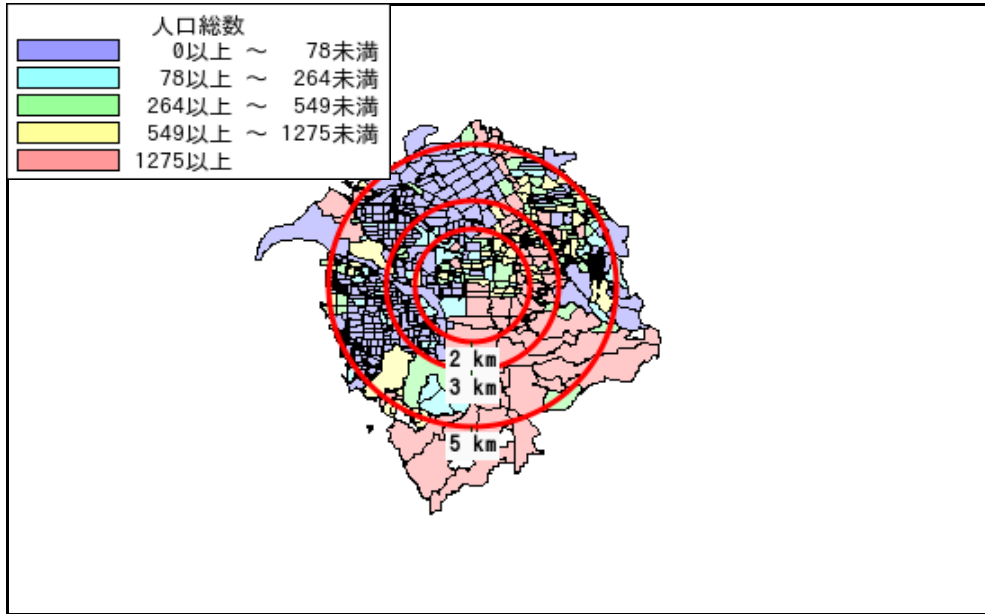
年少人口(0歳~14歳)	6,775	13,901	25,993	21,985	293,465
生産年齢人口(15歳~64歳)	33,524	66,776	125,328	103,635	1,467,216
老年人口(65歳以上)	18,411	37,556	71,791	53,800	734,493
15歳以上就業者数	25,643	51,340	96,297	77,084	1,086,427
後期高齢者数(75歳以上)	9,276	19,057	36,278	27,408	384,663

データ名	世帯数				
	半径2km	半径3km	半径5km	宇治市	京都府
一般世帯総数	25,233	49,715	93,657	73,443	1,188,903
単身世帯	7,915	14,262	27,252	20,581	489,815
2人以上世帯	17,318	35,453	66,405	52,862	699,088
核家族世帯	15,759	32,287	60,243	48,464	622,055
夫婦のみの世帯	5,818	11,916	22,357	17,303	229,823
夫婦と子供から成る世帯	7,111	14,966	27,878	23,354	286,412
6歳未満世帯員のいる世帯	1,843	3,687	6,788	5,608	81,731
65歳以上世帯員のいる世帯	12,007	24,546	45,949	34,495	478,651
持ち家世帯	16,622	37,007	70,012	55,925	727,692
民営借家世帯	3,983	7,189	13,818	10,693	357,475

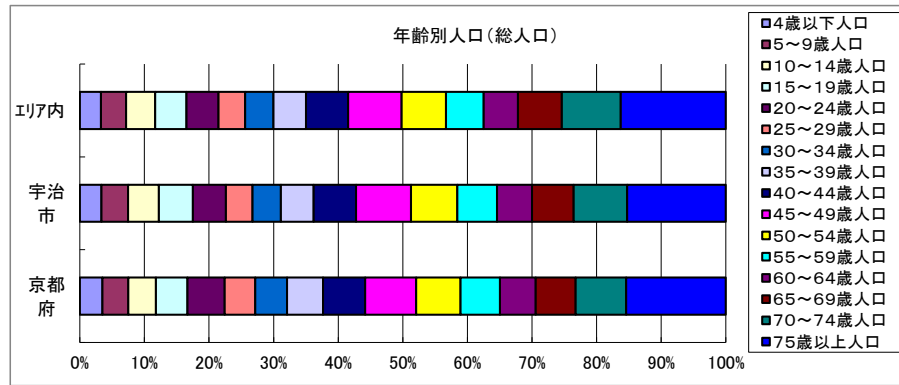
周辺地図



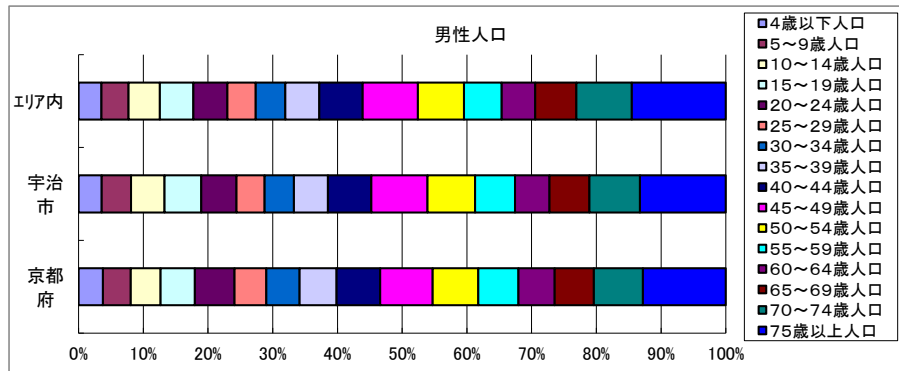
かかる小地域



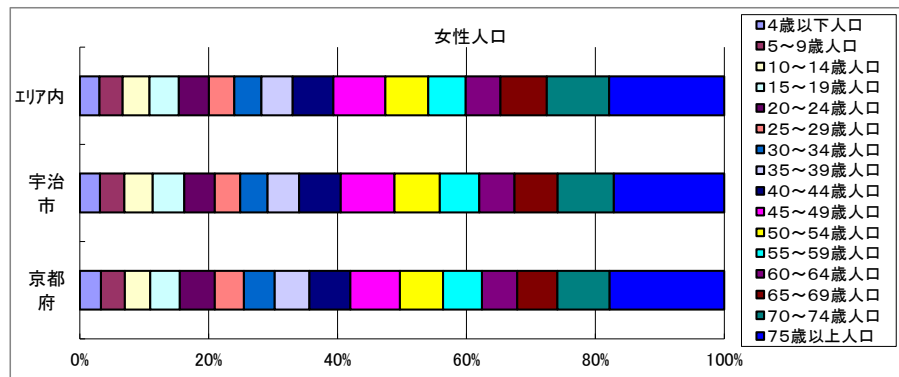
年齢別人口



データ名	半径2km	半径3km	半径5km	宇治市	京都府	
総人口	59,198	118,980	224,852	179,630	2,578,087	
年齢別人口(総人口)	4歳以下人口	1,984	3,957	7,304	5,983	87,673
	5～9歳人口	2,238	4,549	8,688	7,440	99,422
	10～14歳人口	2,553	5,396	10,001	8,562	106,370
	15～19歳人口	2,844	5,851	10,834	9,448	122,742
	20～24歳人口	3,175	5,886	11,041	9,141	143,678
	25～29歳人口	2,698	4,960	9,251	7,397	117,557
	30～34歳人口	2,766	5,239	9,782	7,870	123,208
	35～39歳人口	2,986	5,947	11,253	9,087	138,716
	40～44歳人口	3,948	7,807	14,509	11,790	163,121
	45～49歳人口	4,905	9,954	18,505	15,271	196,687
	50～54歳人口	3,879	8,137	15,340	12,871	171,244
	55～59歳人口	3,288	6,786	12,984	11,031	152,683
	60～64歳人口	3,035	6,209	11,829	9,729	137,580
	65～69歳人口	3,819	7,801	15,128	11,516	154,044
	70～74歳人口	5,315	10,697	20,385	14,876	195,786
75歳以上人口	9,276	19,057	36,278	27,408	384,663	

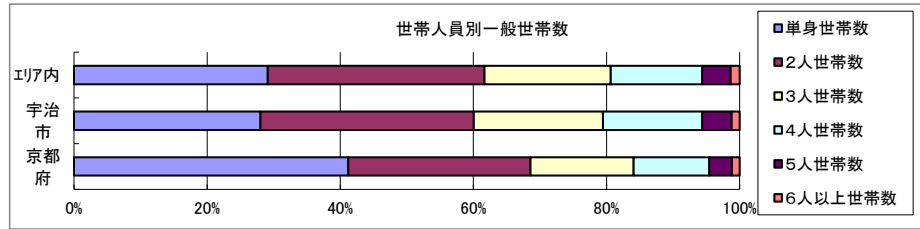


データ名	半径2km	半径3km	半径5km	宇治市	京都府	
男性総人口	28,553	57,329	108,219	86,301	1,231,468	
年齢別人口(男性人口)	4歳以下人口	1,003	2,015	3,780	3,081	44,921
	5～9歳人口	1,171	2,364	4,514	3,910	50,989
	10～14歳人口	1,323	2,811	5,182	4,443	54,601
	15～19歳人口	1,498	3,042	5,553	4,904	62,816
	20～24歳人口	1,653	3,023	5,640	4,696	72,975
	25～29歳人口	1,361	2,501	4,683	3,759	58,228
	30～34歳人口	1,420	2,686	4,924	3,902	61,072
	35～39歳人口	1,489	2,971	5,617	4,533	67,929
	40～44歳人口	1,978	3,861	7,186	5,757	80,204
	45～49歳人口	2,426	4,912	9,174	7,495	96,445
	50～54歳人口	1,924	4,028	7,655	6,324	83,620
	55～59歳人口	1,577	3,265	6,230	5,313	73,770
	60～64歳人口	1,391	2,912	5,576	4,623	66,427
	65～69歳人口	1,723	3,509	6,805	5,292	72,290
	70～74歳人口	2,375	4,788	9,206	6,743	89,958
75歳以上人口	3,975	8,229	15,563	11,431	152,103	



データ名	半径2km	半径3km	半径5km	宇治市	京都府	
女性総人口	30,645	61,650	116,633	93,329	1,346,619	
年齢別人口(女性人口)	4歳以下人口	982	1,942	3,524	2,902	42,752
	5～9歳人口	1,067	2,185	4,174	3,530	48,433
	10～14歳人口	1,230	2,585	4,819	4,119	51,769
	15～19歳人口	1,346	2,809	5,281	4,544	59,926
	20～24歳人口	1,522	2,863	5,401	4,445	70,703
	25～29歳人口	1,336	2,458	4,568	3,638	59,329
	30～34歳人口	1,346	2,553	4,858	3,968	62,136
	35～39歳人口	1,497	2,977	5,636	4,554	70,787
	40～44歳人口	1,971	3,946	7,323	6,033	82,917
	45～49歳人口	2,479	5,041	9,331	7,776	100,242
	50～54歳人口	1,954	4,109	7,685	6,547	87,624
	55～59歳人口	1,711	3,521	6,754	5,718	78,913
	60～64歳人口	1,645	3,297	6,253	5,106	71,153
	65～69歳人口	2,097	4,292	8,323	6,224	81,754
	70～74歳人口	2,940	5,910	11,179	8,133	105,828
75歳以上人口	5,302	10,828	20,715	15,977	232,560	

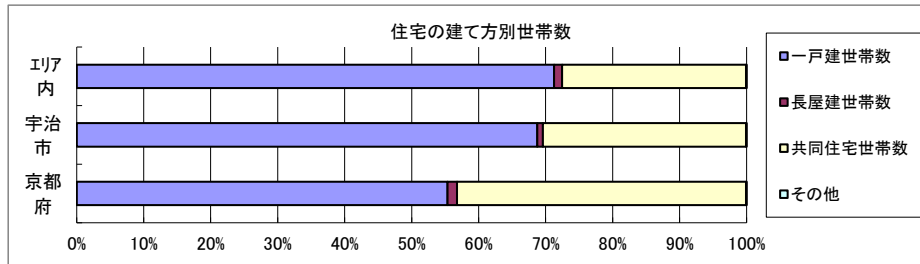
世帯数



データ名	半径2km	半径3km	半径5km	宇治市	京都府	
一般世帯総数	25,233	49,715	93,657	73,443	1,188,903	
世帯人員別	単身世帯数	7,915	14,262	27,252	20,581	489,815
	2人世帯数	8,139	16,308	30,501	23,541	325,667
	3人世帯数	4,640	9,534	17,771	14,240	183,958
	4人世帯数	3,203	6,877	12,874	10,959	135,022
	5人世帯数	1,028	2,088	3,987	3,231	40,807
	6人以上世帯数	308	646	1,272	891	13,634

親族のみの世帯	17,045	35,003	65,620	52,364	685,307
核家族世帯	15,759	32,287	60,243	48,464	622,055
その他の親族世帯	1,287	2,716	5,378	3,900	63,252

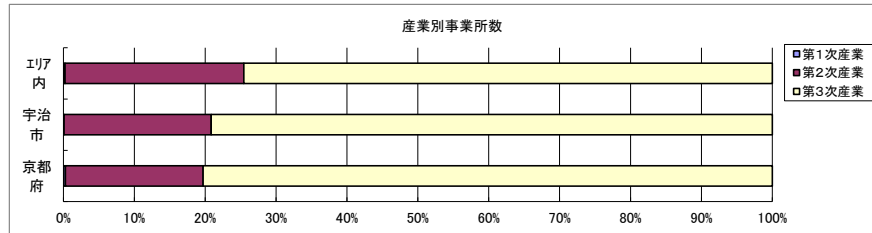
6歳未満世帯員のいる世帯	1,843	3,687	6,788	5,608	81,731
18歳未満世帯員のいる世帯	4,892	10,108	18,756	15,934	211,548
65歳以上世帯員のいる世帯	12,007	24,546	45,949	34,495	478,651



データ名	半径2km	半径3km	半径5km	宇治市	京都府	
主世帯数	24,729	48,854	91,577	71,953	1,165,094	
住宅形態	一戸建世帯数	15,373	35,168	65,251	49,458	644,783
	長屋建世帯数	127	376	1,113	624	16,709
	共同住宅世帯数	9,218	13,276	25,143	21,809	502,696
	1~2階建て	1,295	2,164	4,281	2,397	80,510
	3~5階建て	6,416	8,169	13,170	10,036	247,149
	6~10階建て	1,081	2,329	5,645	8,376	125,889
	11階建て以上	426	615	2,047	1,000	49,148
	その他	11	34	70	62	906

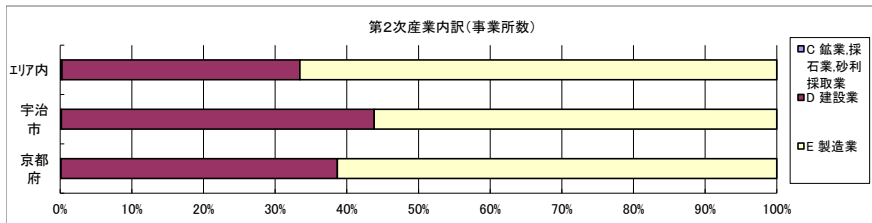
データ名	半径2km	半径3km	半径5km	宇治市	京都府	
住宅に住む一般世帯	25,015	49,343	92,518	72,586	1,176,644	
持ち家形態	持ち家世帯数	16,622	37,007	70,012	55,925	727,692
	民営の借家世帯数	3,983	7,189	13,818	10,693	357,475

経済センサス



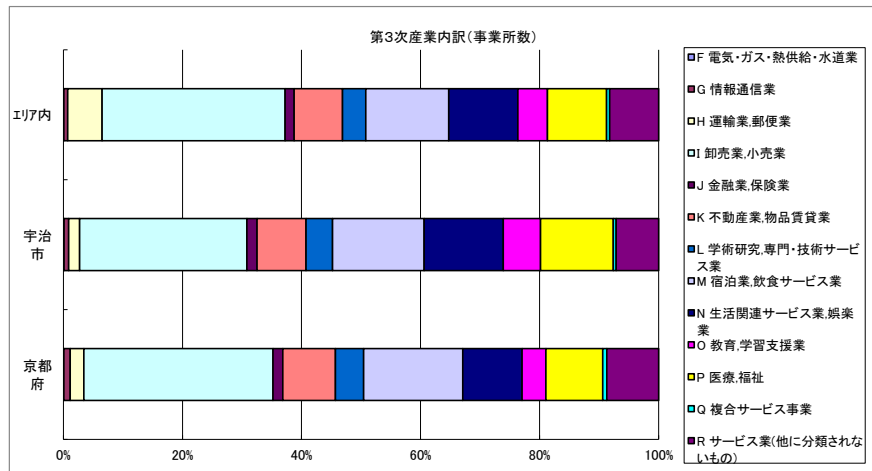
データ名	半径2km	半径3km	半径5km	宇治市	京都府
全産業事業所数 (S公務を除く)	1,815	4,063	8,186	5,413	113,774
第1次産業	3	8	18	5	302
第2次産業	449	1,038	2,065	1,123	22,104
第3次産業	1,366	3,018	6,102	4,285	91,368

データ名	半径2km	半径3km	半径5km	宇治市	京都府
全産業従業者数 (S公務を除く)	22,925	46,963	92,591	54,794	1,137,370
第1次産業	246	338	470	249	4,175
第2次産業	8,457	16,204	29,925	13,921	233,466
第3次産業	14,222	30,419	62,196	40,624	899,729



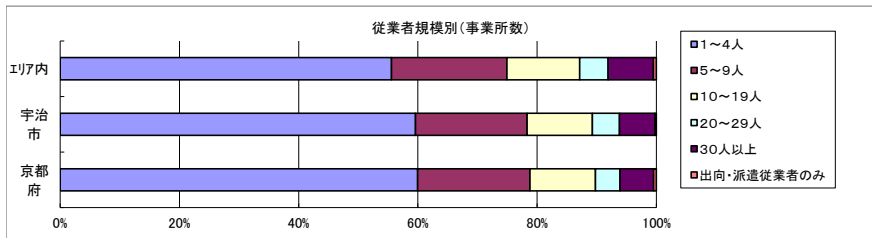
データ名	半径2km	半径3km	半径5km	宇治市	京都府
第2次産業内訳 (事業所数)					
C 鉱業、採石業、砂利採取業	1	2	5	2	23
D 建設業	128	316	686	490	8,525
E 製造業	320	720	1,374	631	13,556

データ名	半径2km	半径3km	半径5km	宇治市	京都府
第2次産業内訳 (従業者数)					
C 鉱業、採石業、砂利採取業	4	12	42	10	156
D 建設業	744	1,749	3,847	2,612	50,409
E 製造業	7,709	14,443	26,036	11,299	182,901



データ名	半径2km	半径3km	半径5km	宇治市	京都府
第3次産業内訳 (事業所数)					
F 電気・ガス・熱供給・水道業	0	0	4	5	71
G 情報通信業	11	19	39	32	963
H 運輸業、郵便業	59	197	354	79	2,110
I 卸売業、小売業	404	928	1,876	1,205	29,033
J 金融業、保険業	22	50	93	73	1,498
K 不動産業、物品賃貸業	122	238	496	352	8,087
L 学術研究、専門・技術サービス業	58	122	238	191	4,337
M 宿泊業、飲食サービス業	186	404	850	660	15,200
N 生活関連サービス業、娯楽業	171	362	708	569	9,097
O 教育、学習支援業	64	151	304	269	3,664
P 医療、福祉	164	312	606	524	8,740
Q 複合サービス事業	7	16	31	20	594
R サービス業(他に分類されないもの)	98	219	503	306	7,974

データ名	半径2km	半径3km	半径5km	宇治市	京都府
第3次産業内訳 (従業者数)					
F 電気・ガス・熱供給・水道業	0	6	90	61	2,026
G 情報通信業	45	126	387	559	14,576
H 運輸業、郵便業	1,746	5,331	10,272	1,610	55,419
I 卸売業、小売業	3,996	8,882	17,512	10,899	247,308
J 金融業、保険業	308	646	1,109	904	26,653
K 不動産業、物品賃貸業	321	671	1,620	1,113	30,328
L 学術研究、専門・技術サービス業	203	482	1,073	1,540	29,788
M 宿泊業、飲食サービス業	1,579	3,123	6,752	4,940	125,617
N 生活関連サービス業、娯楽業	974	1,991	3,917	2,773	46,064
O 教育、学習支援業	597	1,234	2,514	2,667	66,259
P 医療、福祉	3,368	5,595	11,629	10,029	163,193
Q 複合サービス事業	51	189	561	416	8,349
R サービス業(他に分類されないもの)	1,032	2,143	4,760	3,113	84,149



データ名	半径2km	半径3km	半径5km	宇治市	京都府
従業者規模別 (事業所数)					
1~4人	1,003	2,202	4,548	3,227	68,208
5~9人	332	787	1,585	1,012	21,434
10~19人	222	508	1,000	593	12,491
20~29人	90	205	390	246	4,694
30人以上	162	334	623	323	6,434
出向・派遣従業者のみ	6	17	40	12	513

データ名	半径2km	半径3km	半径5km	宇治市	京都府
従業者規模別 (従業者数)					
1~4人	2,134	4,642	9,659	6,833	145,270
5~9人	2,212	5,313	10,524	6,626	140,435
10~19人	3,046	6,947	13,662	8,032	168,480
20~29人	2,161	4,944	9,317	5,797	111,469
30人以上	13,372	25,117	49,429	27,506	571,716

人口増減



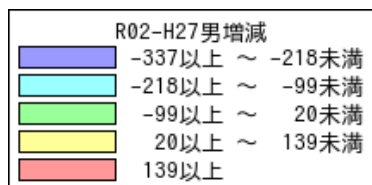
R02-H27人口増減	
Blue	-716以上 ~ -512未満
Cyan	-512以上 ~ -308未満
Green	-308以上 ~ -104未満
Yellow	-104以上 ~ 100未満
Red	100以上

世帯数増減



R02-H27世帯数増減	
Blue	-193以上 ~ -119未満
Cyan	-119以上 ~ -45未満
Green	-45以上 ~ 29未満
Yellow	29以上 ~ 103未満
Red	103以上

男増減



女増減

