

基本分析

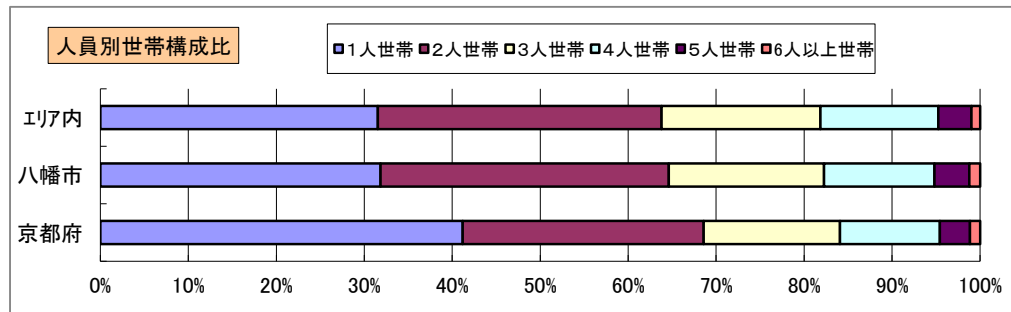
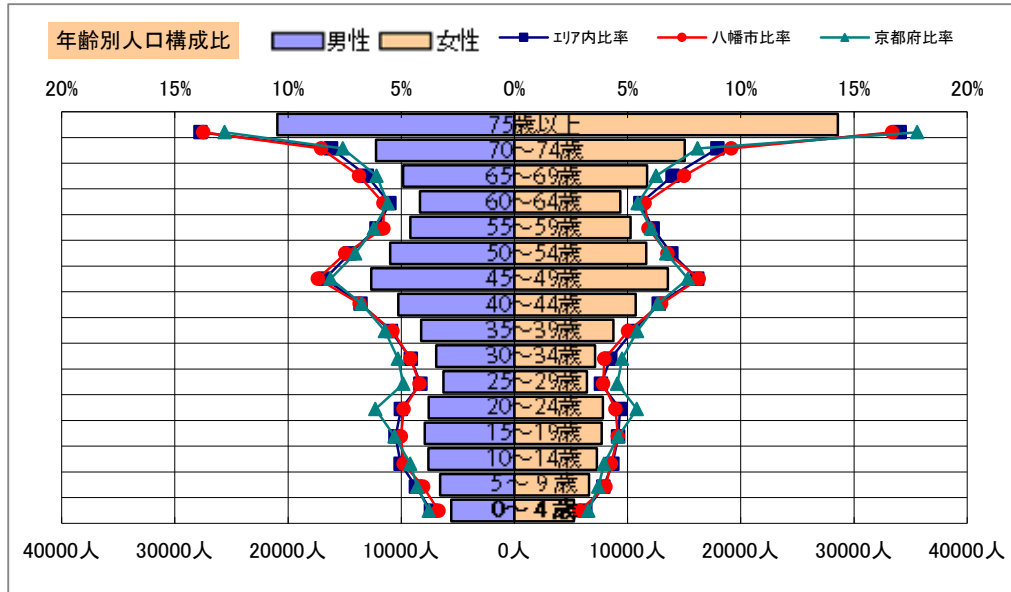
調査地点 京都府八幡市八幡(四)中ノ山 エリア範囲 半径2km 半径3km 半径5km

データ名	人口				
	半径2km	半径3km	半径5km	八幡市	京都府
人口総数	77,092	160,008	336,213	70,433	2,578,087
男人口	36,846	76,237	159,984	34,030	1,231,468
女人口	40,246	83,771	176,229	36,403	1,346,619

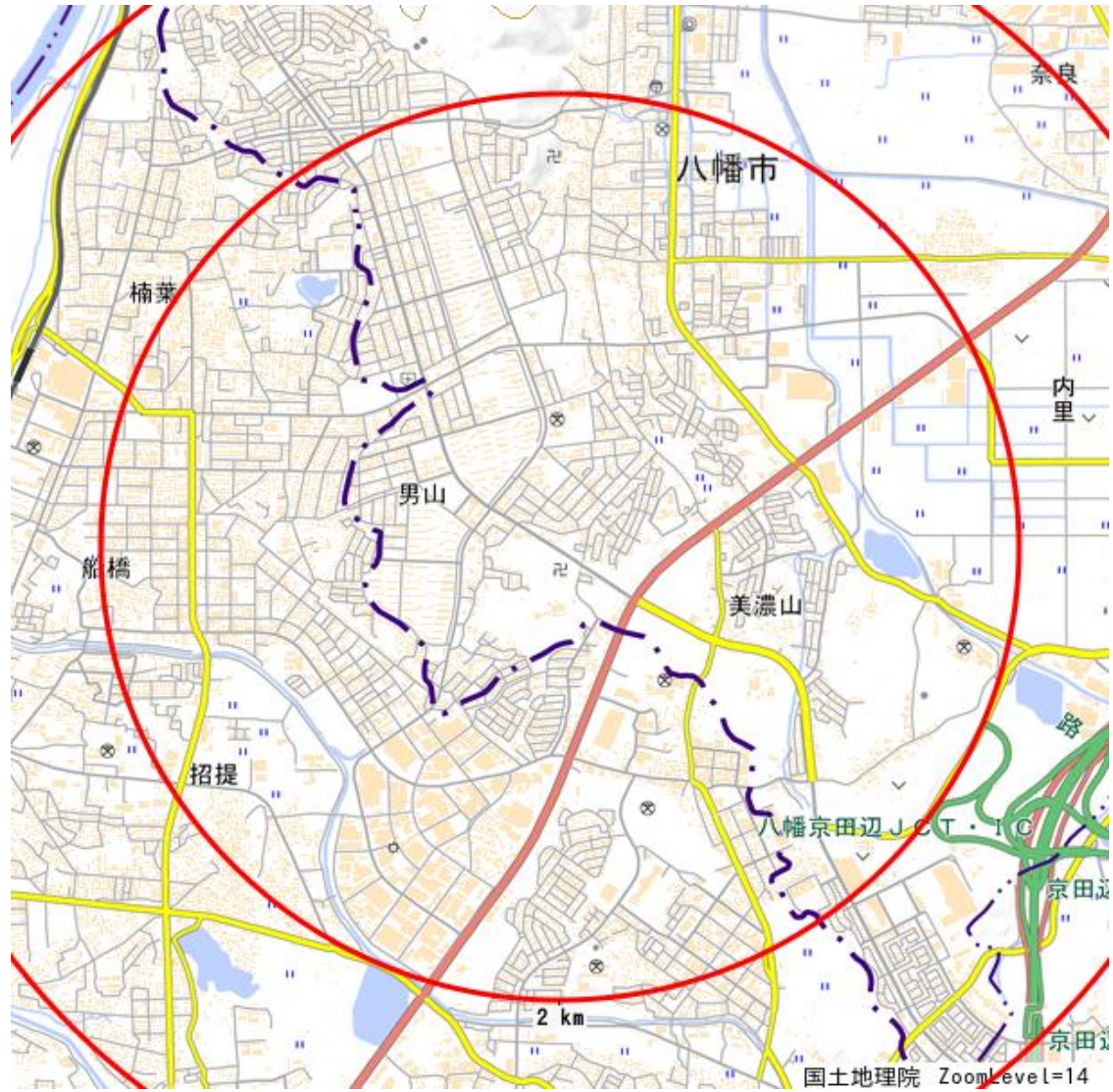
75歳以上	11,249	23,326	49,513	10,677	384,663
70-74	6,536	13,211	27,286	6,349	195,786
65-69	5,314	10,566	21,566	5,028	154,044
60-64	4,374	8,705	17,675	4,034	137,580
55-59	4,602	9,280	19,457	4,097	152,683
50-54	5,191	10,899	22,626	4,972	171,244
45-49	5,853	12,491	26,207	5,878	196,687
40-44	4,809	9,926	20,973	4,652	163,121
35-39	3,906	7,868	16,996	3,636	138,716
30-34	3,240	6,496	14,031	2,986	123,208
25-29	3,073	6,080	12,685	2,830	117,557
20-24	3,890	7,508	15,406	3,270	143,678
15-19	3,452	7,532	15,631	3,346	122,742
10-14	3,226	7,012	14,875	3,197	106,370
5-9	2,851	6,059	13,164	2,817	99,422
0-4	2,321	4,894	10,846	2,174	87,673

年少人口(0歳~14歳)	8,398	17,965	38,885	8,188	293,465
生産年齢人口(15歳~64歳)	42,391	86,786	181,687	39,701	1,467,216
老年人口(65歳以上)	23,099	47,103	98,365	22,054	734,493
15歳以上就業者数	31,232	65,286	138,930	28,917	1,086,427
後期高齢者数(75歳以上)	11,249	23,326	49,513	10,677	384,663

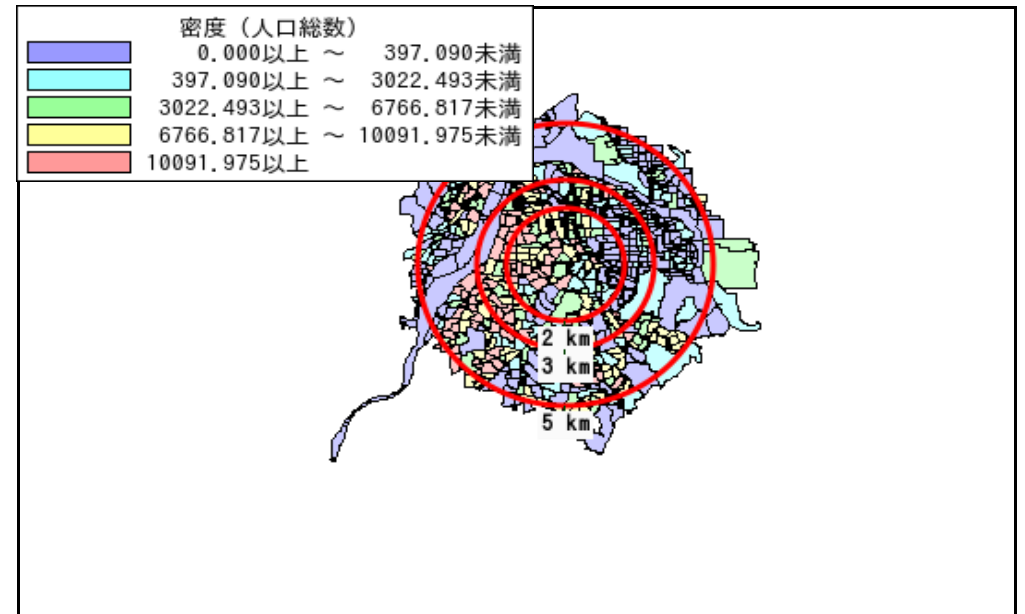
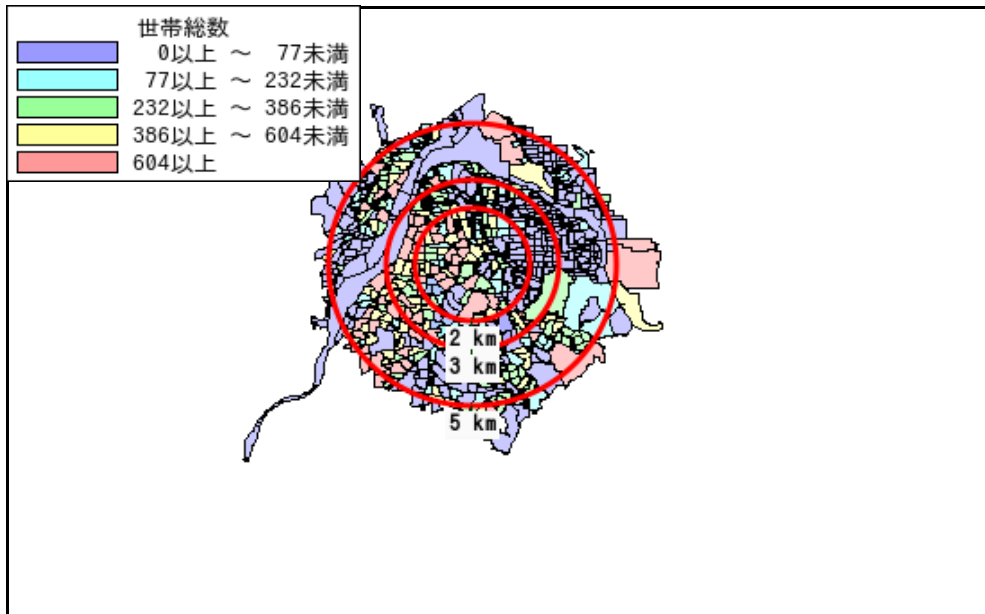
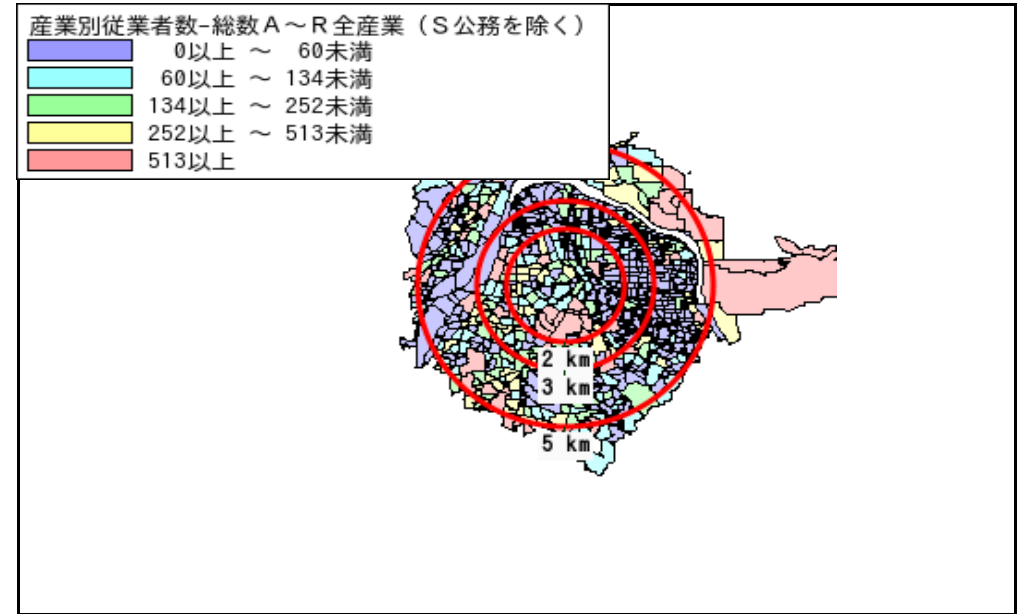
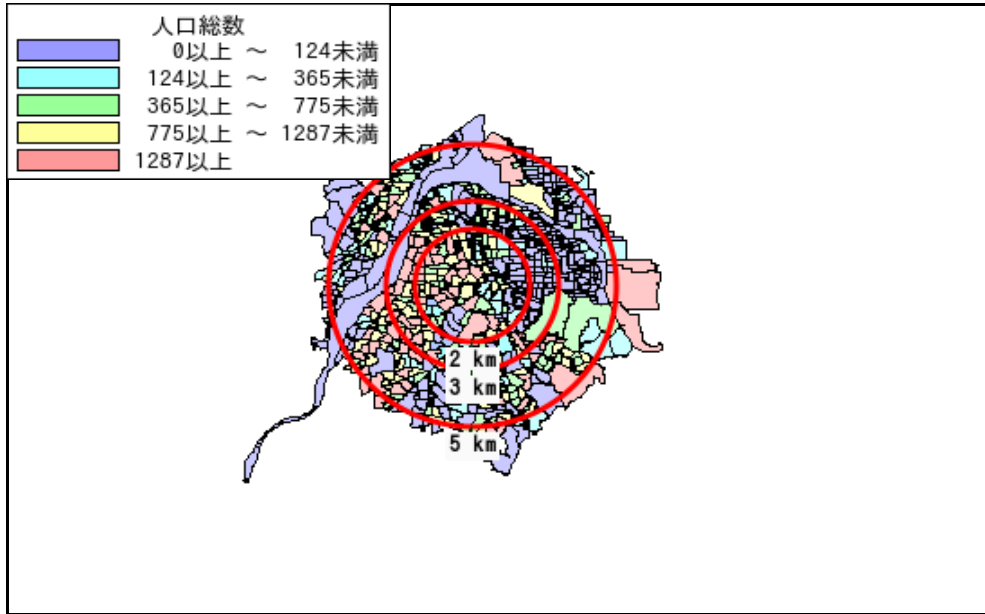
データ名	世帯数				
	半径2km	半径3km	半径5km	八幡市	京都府
一般世帯総数	33,794	68,033	144,053	30,528	1,188,903
単身世帯	11,285	20,927	45,447	9,720	489,815
2人以上世帯	22,509	47,106	98,606	20,808	699,088
核家族世帯	20,386	42,386	88,963	19,037	622,055
夫婦のみの世帯	7,689	15,804	33,024	7,215	229,823
夫婦と子供から成る世帯	9,115	19,637	41,821	8,445	286,412
6歳未満世帯員のいる世帯	2,200	4,638	10,200	2,061	81,731
65歳以上世帯員のいる世帯	14,798	29,725	62,328	14,348	478,651
持ち家世帯	21,574	46,776	99,989	20,453	727,692
民営借家世帯	5,893	11,732	25,771	4,100	357,475



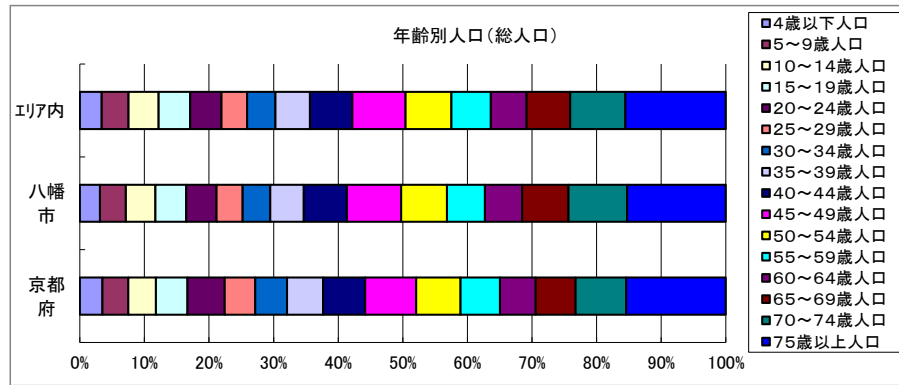
周边地图



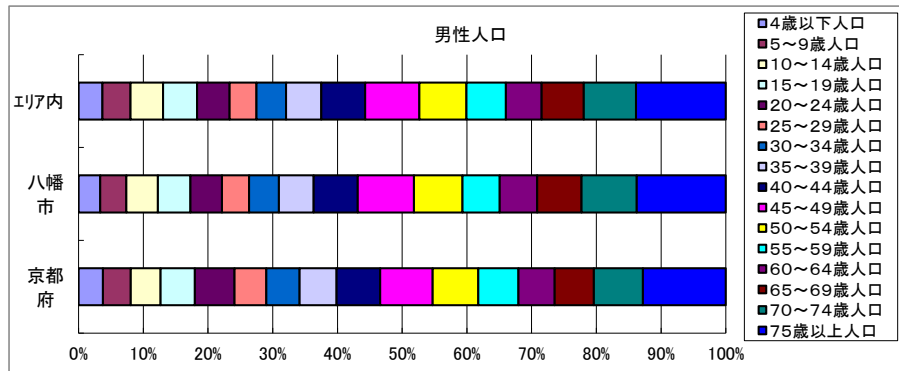
かかる小地域



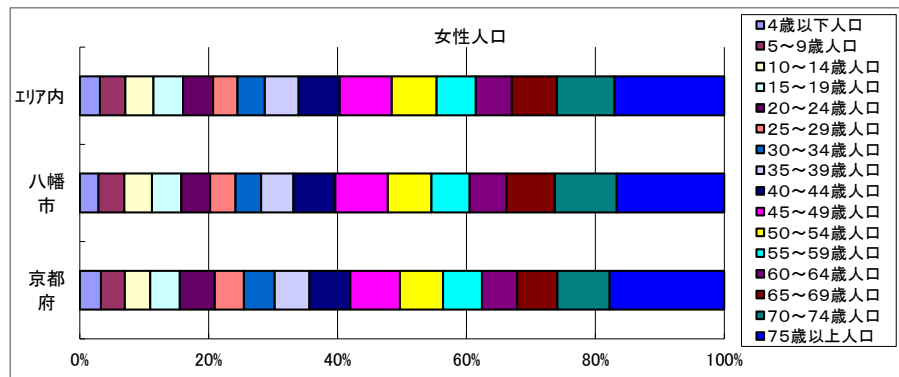
年齢別人口



データ名	半径2km	半径3km	半径5km	八幡市	京都府
総人口	77,092	160,008	336,213	70,433	2,578,087
4歳以下人口	2,321	4,894	10,846	2,174	87,673
5～9歳人口	2,851	6,059	13,164	2,817	99,422
10～14歳人口	3,226	7,012	14,875	3,197	106,370
15～19歳人口	3,452	7,532	15,631	3,346	122,742
20～24歳人口	3,890	7,508	15,406	3,270	143,678
25～29歳人口	3,073	6,080	12,685	2,830	117,557
30～34歳人口	3,240	6,496	14,031	2,986	123,208
35～39歳人口	3,906	7,868	16,996	3,636	138,716
40～44歳人口	4,809	9,926	20,973	4,652	163,121
45～49歳人口	5,853	12,491	26,207	5,878	196,687
50～54歳人口	5,191	10,899	22,626	4,972	171,244
55～59歳人口	4,602	9,280	19,457	4,097	152,683
60～64歳人口	4,374	8,705	17,675	4,034	137,580
65～69歳人口	5,314	10,566	21,566	5,028	154,044
70～74歳人口	6,536	13,211	27,286	6,349	195,786
75歳以上人口	11,249	23,326	49,513	10,677	384,663

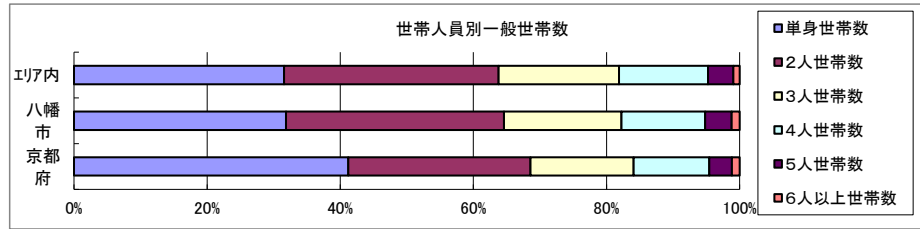


データ名	半径2km	半径3km	半径5km	八幡市	京都府
男性総人口	36,846	76,237	159,984	34,030	1,231,468
4歳以下人口	1,228	2,532	5,572	1,133	44,921
5～9歳人口	1,412	3,008	6,571	1,361	50,989
10～14歳人口	1,666	3,629	7,598	1,653	54,601
15～19歳人口	1,765	3,869	7,927	1,693	62,816
20～24歳人口	1,950	3,711	7,579	1,655	72,975
25～29歳人口	1,514	3,011	6,272	1,413	58,228
30～34歳人口	1,610	3,199	6,912	1,551	61,072
35～39歳人口	1,953	3,855	8,238	1,819	67,929
40～44歳人口	2,355	4,828	10,259	2,308	80,204
45～49歳人口	2,825	5,991	12,648	2,935	96,445
50～54歳人口	2,534	5,293	10,985	2,526	83,620
55～59歳人口	2,136	4,346	9,195	1,954	73,770
60～64歳人口	2,052	4,087	8,333	1,955	66,427
65～69歳人口	2,452	4,855	9,840	2,318	72,290
70～74歳人口	2,942	5,917	12,236	2,884	89,958
75歳以上人口	4,832	9,942	20,948	4,646	152,103



データ名	半径2km	半径3km	半径5km	八幡市	京都府
女性総人口	40,246	83,771	176,229	36,403	1,346,619
4歳以下人口	1,093	2,362	5,273	1,041	42,752
5～9歳人口	1,438	3,051	6,593	1,456	48,433
10～14歳人口	1,561	3,383	7,276	1,544	51,769
15～19歳人口	1,687	3,663	7,704	1,653	59,926
20～24歳人口	1,940	3,797	7,827	1,615	70,703
25～29歳人口	1,559	3,069	6,413	1,417	59,329
30～34歳人口	1,631	3,297	7,119	1,435	62,136
35～39歳人口	1,954	4,013	8,758	1,817	70,787
40～44歳人口	2,454	5,098	10,713	2,344	82,917
45～49歳人口	3,028	6,500	13,560	2,943	100,242
50～54歳人口	2,657	5,606	11,641	2,446	87,624
55～59歳人口	2,467	4,934	10,262	2,143	78,913
60～64歳人口	2,322	4,618	9,343	2,079	71,153
65～69歳人口	2,863	5,711	11,726	2,710	81,754
70～74歳人口	3,594	7,293	15,049	3,465	105,828
75歳以上人口	6,417	13,384	28,565	6,031	232,560

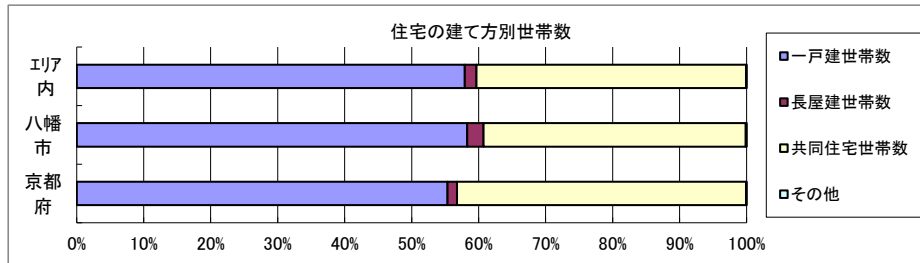
世帯数



データ名	半径2km	半径3km	半径5km	八幡市	京都府	
一般世帯総数	33,794	68,033	144,053	30,528	1,188,903	
世帯人員別	単身世帯数	11,285	20,927	45,447	9,720	489,815
	2人世帯数	10,956	22,397	46,440	10,004	325,667
	3人世帯数	5,883	12,357	26,049	5,389	183,958
	4人世帯数	4,139	9,094	19,269	3,837	135,022
	5人世帯数	1,199	2,575	5,464	1,207	40,807
	6人以上世帯数	332	683	1,384	371	13,634

親族のみの世帯	21,738	45,143	94,811	20,541	685,307
核家族世帯	20,386	42,386	88,963	19,037	622,055
その他の親族世帯	1,352	2,757	5,848	1,504	63,252

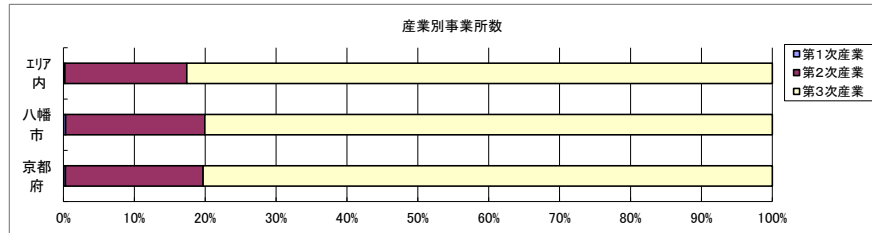
6歳未満世帯員のいる世帯	2,200	4,638	10,200	2,061	81,731
18歳未満世帯員のいる世帯	6,090	13,147	28,167	5,900	211,548
65歳以上世帯員のいる世帯	14,798	29,725	62,328	14,348	478,651



データ名	半径2km	半径3km	半径5km	八幡市	京都府	
主世帯数	32,984	66,564	140,907	29,727	1,165,094	
住宅形態	一戸建世帯数	18,095	38,898	81,635	17,332	644,783
	長屋建世帯数	465	1,024	2,473	722	16,709
	共同住宅世帯数	14,404	26,597	56,694	11,630	502,696
	1~2階建て	2,439	4,234	8,774	1,923	80,510
	3~5階建て	9,794	15,037	29,244	8,103	247,149
	6~10階建て	1,626	3,410	8,231	708	125,889
	11階建て以上	546	3,916	10,445	896	49,148
	その他	20	46	104	43	906

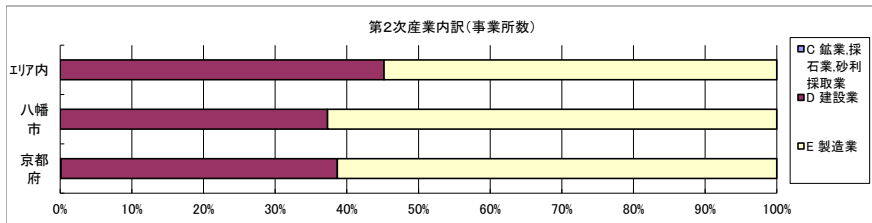
データ名	半径2km	半径3km	半径5km	八幡市	京都府	
住宅に住む一般世帯	33,501	67,403	142,437	30,211	1,176,644	
持ち家形態	持ち家世帯数	21,574	46,776	99,989	20,453	727,692
	民営の借家世帯数	5,893	11,732	25,771	4,100	357,475

経済センサス



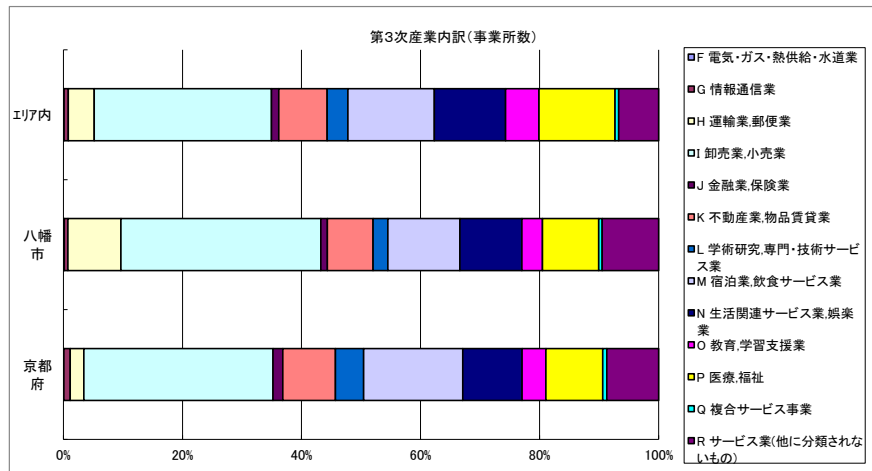
データ名	半径2km	半径3km	半径5km	八幡市	京都府
全産業事業所数 (S公務を除く)	1,937	4,079	8,949	1,964	113,774
第1次産業	2	7	18	6	302
第2次産業	270	570	1,538	386	22,104
第3次産業	1,666	3,504	7,393	1,572	91,368

データ名	半径2km	半径3km	半径5km	八幡市	京都府
全産業従業者数 (S公務を除く)	24,604	47,670	107,590	23,003	1,137,370
第1次産業	16	37	147	37	4,175
第2次産業	7,199	9,951	29,763	5,475	233,466
第3次産業	17,388	37,682	77,682	17,491	899,729



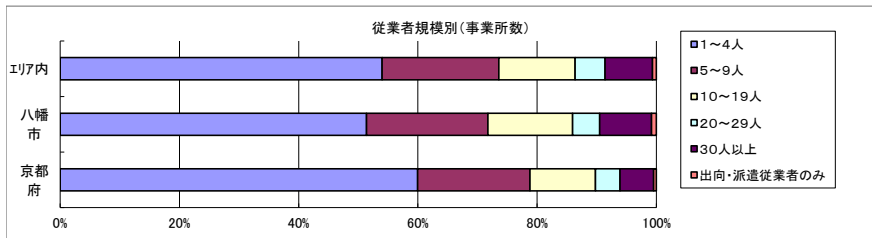
データ名	半径2km	半径3km	半径5km	八幡市	京都府
第2次産業内訳 (事業所数)					
C 鉱業、採石業、砂利採取業	0	0	0	0	23
D 建設業	113	284	695	144	8,525
E 製造業	157	286	843	242	13,556

データ名	半径2km	半径3km	半径5km	八幡市	京都府
第2次産業内訳 (従業者数)					
C 鉱業、採石業、砂利採取業	0	0	1	0	156
D 建設業	704	1,688	4,095	794	50,409
E 製造業	6,495	8,263	25,667	4,681	182,901



データ名	半径2km	半径3km	半径5km	八幡市	京都府
第3次産業内訳 (事業所数)					
F 電気・ガス・熱供給・水道業	1	1	8	2	71
G 情報通信業	13	27	52	10	963
H 運輸業、郵便業	45	89	322	140	2,110
I 卸売業、小売業	520	1,132	2,203	528	29,033
J 金融業、保険業	12	39	90	17	1,498
K 不動産業、物品賃貸業	126	243	600	121	8,087
L 学術研究、専門・技術サービス業	64	119	259	39	4,337
M 宿泊業、飲食サービス業	298	583	1,072	190	15,200
N 生活関連サービス業、娯楽業	208	445	885	164	9,097
O 教育、学習支援業	75	175	417	54	3,664
P 医療、福祉	197	433	943	149	8,740
Q 複合サービス事業	11	21	47	9	594
R サービス業(他に分類されないもの)	96	197	495	149	7,974

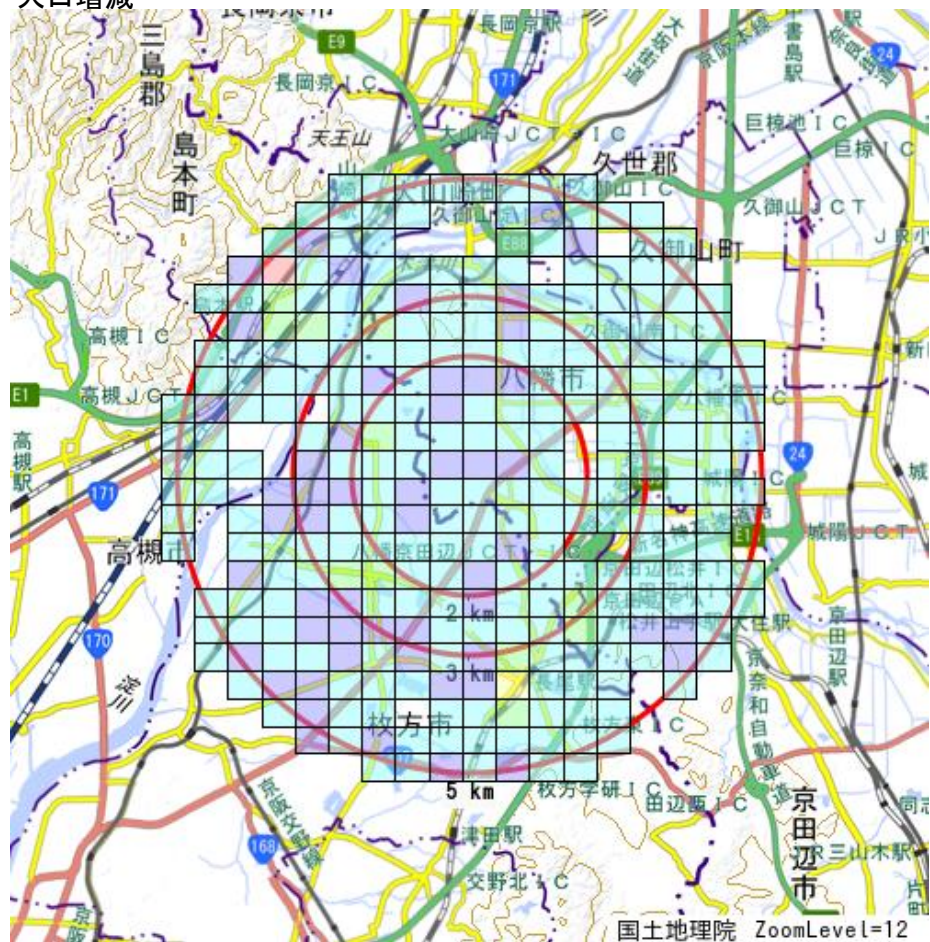
データ名	半径2km	半径3km	半径5km	八幡市	京都府
第3次産業内訳 (従業者数)					
F 電気・ガス・熱供給・水道業	9	9	156	72	2,026
G 情報通信業	64	120	352	89	14,576
H 運輸業、郵便業	1,467	2,677	9,281	3,814	55,419
I 卸売業、小売業	5,226	12,076	21,503	5,457	247,308
J 金融業、保険業	96	524	1,055	163	26,653
K 不動産業、物品賃貸業	405	871	2,097	451	30,328
L 学術研究、専門・技術サービス業	295	514	2,228	159	29,788
M 宿泊業、飲食サービス業	2,777	5,584	9,548	2,027	125,617
N 生活関連サービス業、娯楽業	1,138	2,559	4,560	969	46,064
O 教育、学習支援業	717	1,703	3,691	364	66,259
P 医療、福祉	3,096	7,652	16,761	2,655	163,193
Q 複合サービス事業	161	338	904	259	8,349
R サービス業(他に分類されないもの)	1,937	3,055	5,546	1,012	84,149



データ名	半径2km	半径3km	半径5km	八幡市	京都府
従業者規模別 (事業所数)					
1~4人	1,058	2,150	4,832	1,009	68,208
5~9人	371	855	1,753	400	21,434
10~19人	245	518	1,143	279	12,491
20~29人	83	198	450	89	4,694
30人以上	169	330	713	171	6,434
出向・派遣従業者のみ	10	28	58	16	513

データ名	半径2km	半径3km	半径5km	八幡市	京都府
従業者規模別 (従業者数)					
1~4人	2,295	4,633	10,182	2,138	145,270
5~9人	2,471	5,666	11,644	2,682	140,435
10~19人	3,376	7,045	15,507	3,758	168,480
20~29人	1,971	4,722	10,740	2,126	111,469
30人以上	14,491	25,603	59,516	12,299	571,716

人口増減



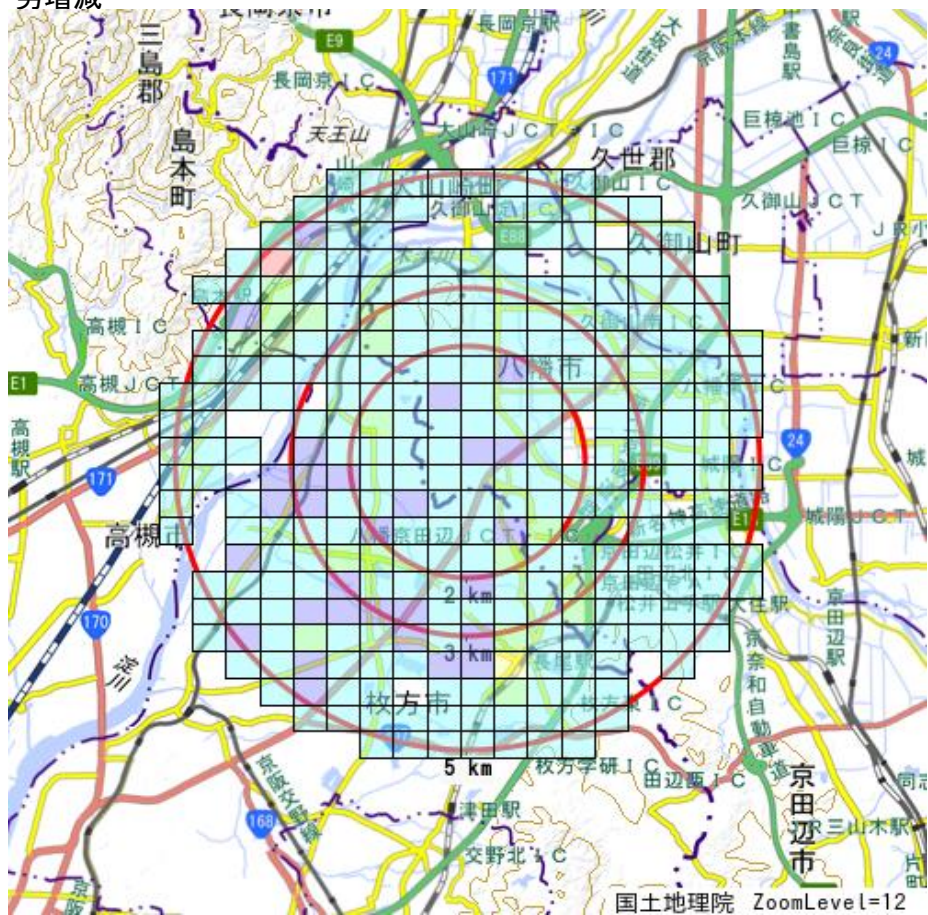
R02-H27人口増減	
Blue	-370以上 ~ -105未満
Cyan	-105以上 ~ 160未満
Green	160以上 ~ 425未満
Yellow	425以上 ~ 690未満
Red	690以上

世帯数増減



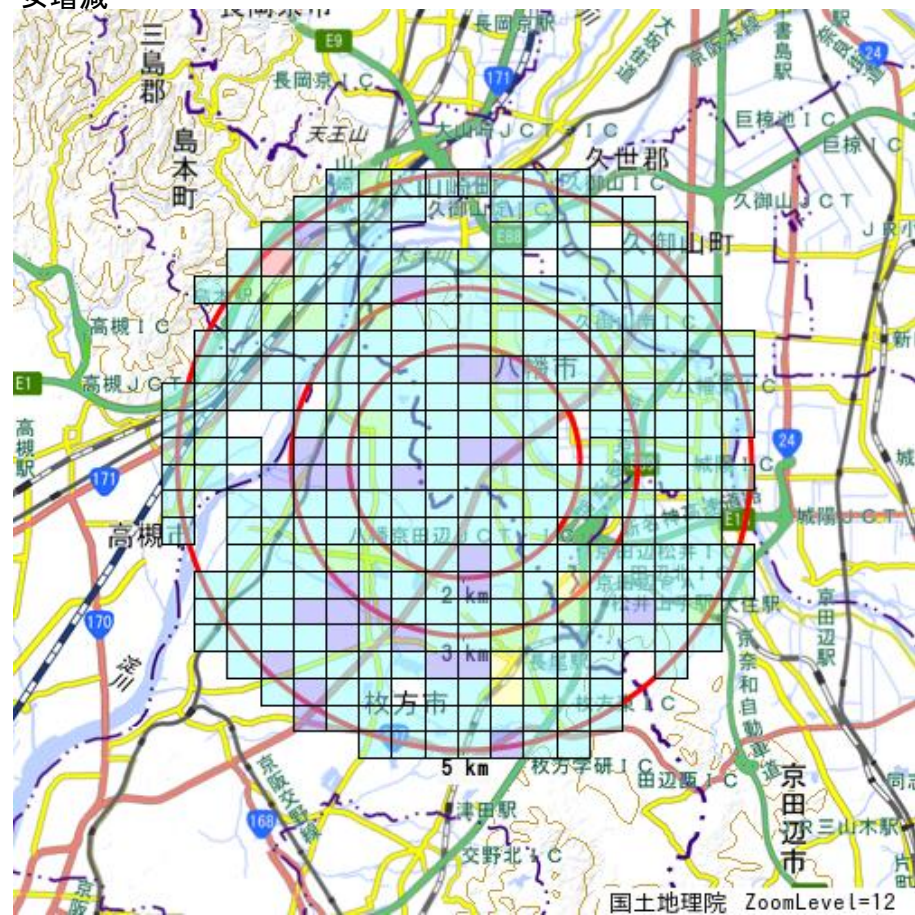
R02-H27世帯数増減	
Blue	-81以上 ~ 4未満
Cyan	4以上 ~ 89未満
Green	89以上 ~ 174未満
Yellow	174以上 ~ 259未満
Red	259以上

男増減



R02-H27男増減	
■	-218以上 ~ -79未満
■	-79以上 ~ 60未満
■	60以上 ~ 199未満
■	199以上 ~ 338未満
■	338以上

女増減



R02-H27女増減	
■	-209以上 ~ -72未満
■	-72以上 ~ 65未満
■	65以上 ~ 202未満
■	202以上 ~ 339未満
■	339以上