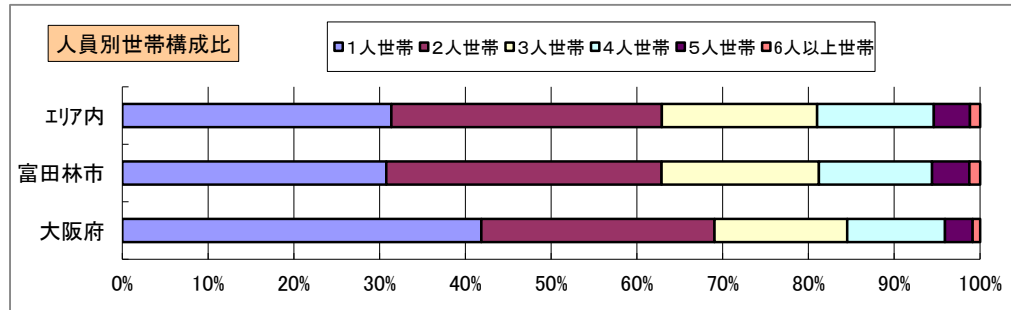
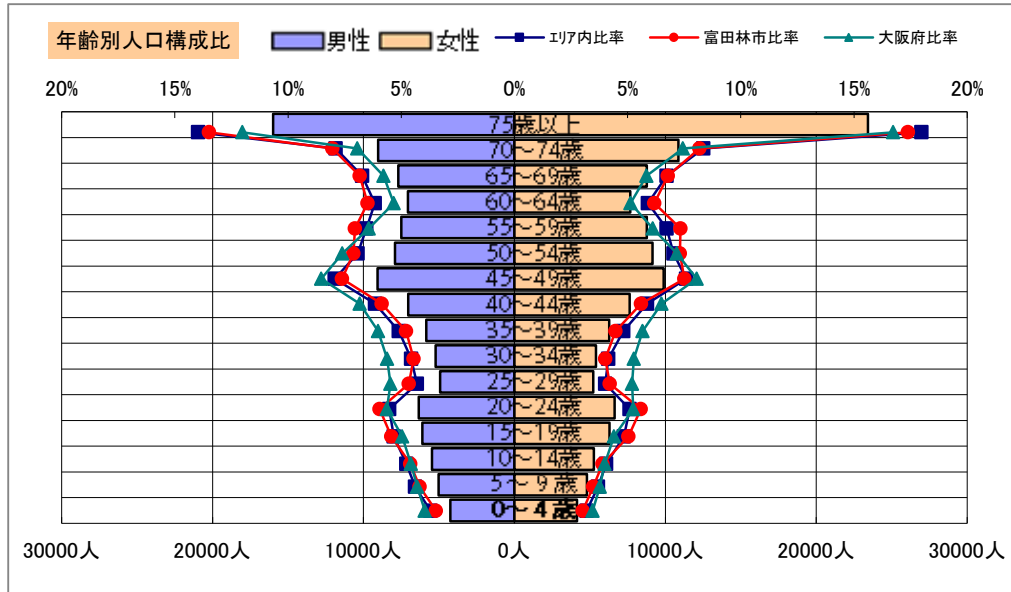


基本分析

調査地点 大阪府富田林市新家二丁目 エリア範囲 半径2km 半径3km 半径5km



データ名	人口				
	半径2km	半径3km	半径5km	富田林市	大阪府
人口総数	54,868	111,706	248,408	108,699	8,837,685
男人口	25,614	52,036	116,367	50,919	4,235,956
女人口	29,253	59,671	132,041	57,780	4,601,729

75歳以上	8,207	16,920	39,414	16,739	1,243,742
70~74	4,263	8,641	19,890	8,725	618,732
65~69	3,678	7,267	16,455	7,318	499,249
60~64	3,685	6,913	14,741	6,803	448,981
55~59	4,197	7,932	16,255	7,745	538,085
50~54	4,006	7,967	17,081	7,761	633,679
45~49	4,125	8,580	18,967	8,129	711,919
40~44	3,167	6,627	14,671	6,152	572,362
35~39	2,609	5,339	12,116	4,969	501,482
30~34	2,299	4,924	10,621	4,539	467,024
25~29	2,428	4,991	10,156	4,762	457,956
20~24	2,922	5,998	12,967	6,186	467,195
15~19	2,656	5,465	12,394	5,619	400,821
10~14	2,254	4,702	10,731	4,541	366,145
5~9	2,167	4,374	9,822	4,100	345,940
0~4	1,828	3,808	8,391	3,468	317,414

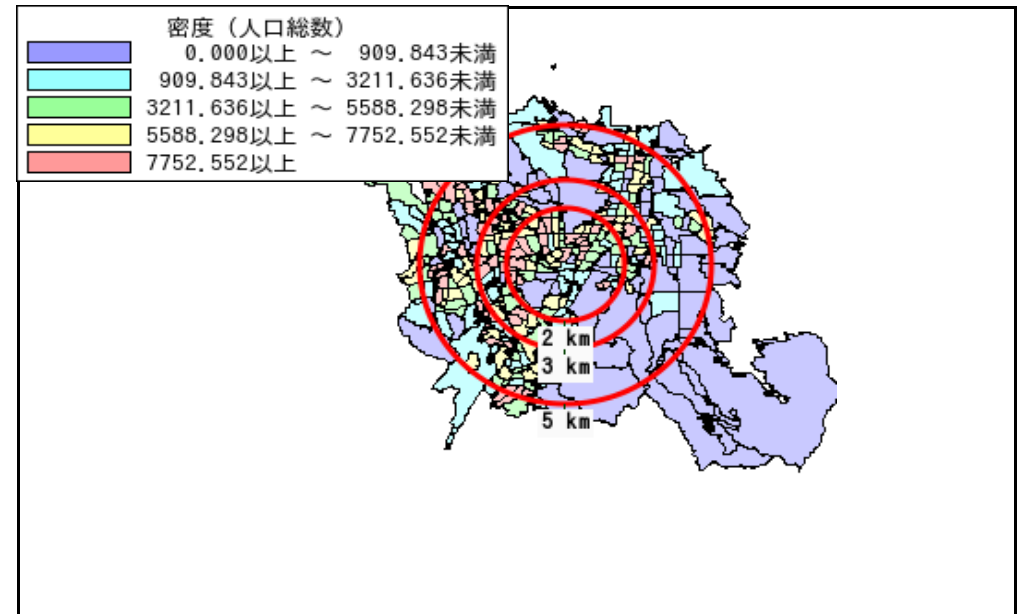
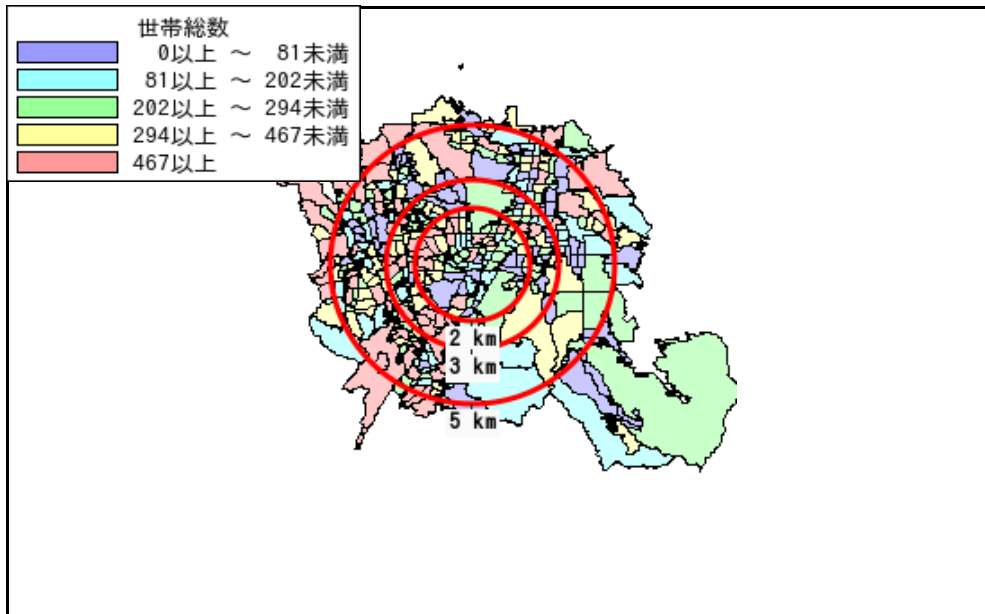
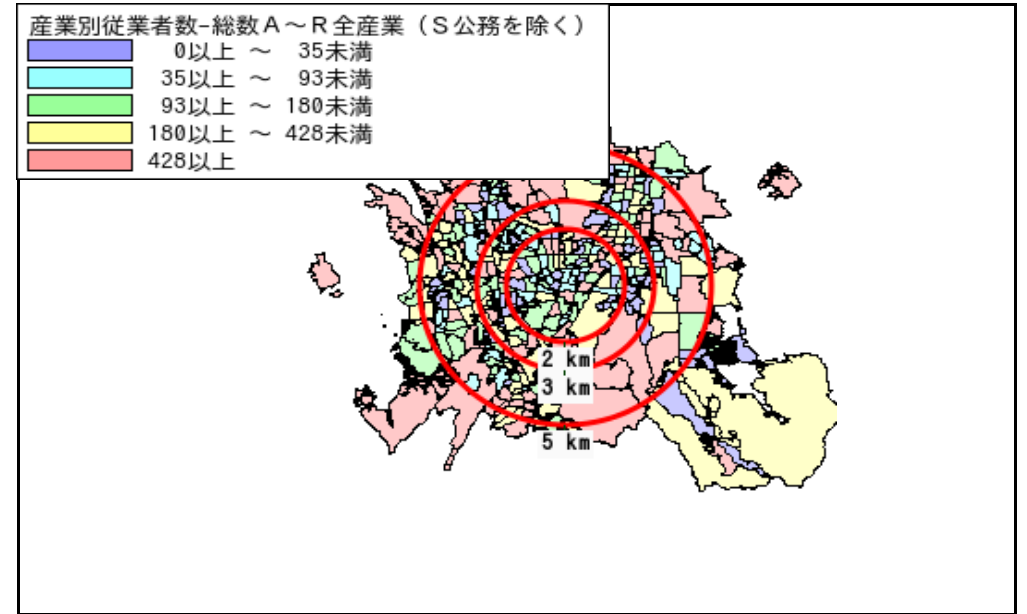
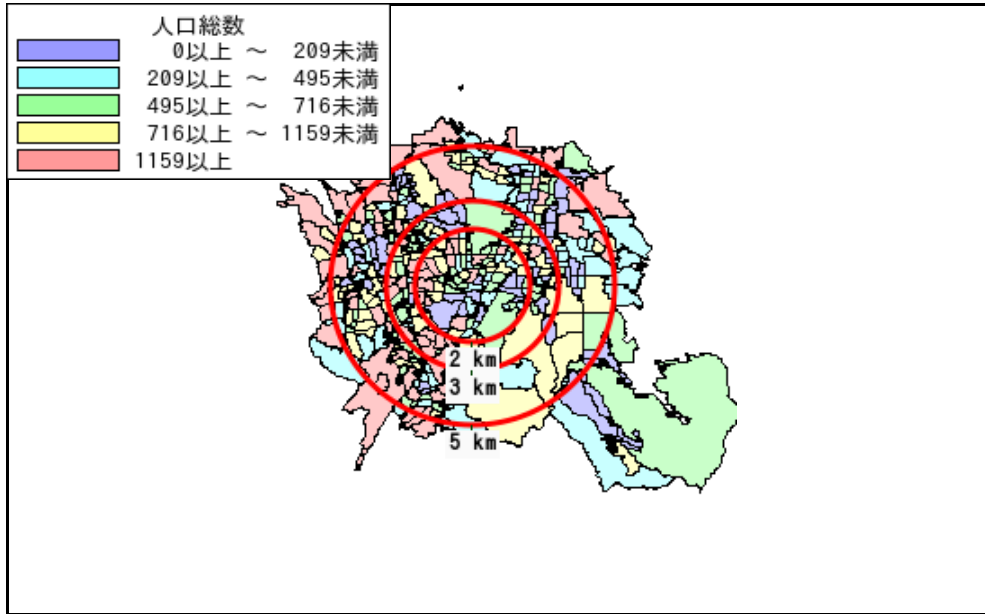
年少人口(0歳~14歳)	6,249	12,883	28,944	12,109	1,029,499
生産年齢人口(15歳~64歳)	32,094	64,737	139,971	62,665	5,199,504
老年人口(65歳以上)	16,148	32,828	75,759	32,782	2,361,723
15歳以上就業者数	24,205	47,806	103,241	46,747	3,635,394
後期高齢者数(75歳以上)	8,207	16,920	39,414	16,739	1,243,742

データ名	世帯数				
	半径2km	半径3km	半径5km	富田林市	大阪府
一般世帯総数	22,752	47,126	104,460	45,593	4,126,995
単身世帯	6,377	14,515	32,778	14,038	1,727,107
2人以上世帯	16,375	32,611	71,682	31,555	2,399,888
核家族世帯	15,070	29,981	65,680	28,651	2,192,989
夫婦のみの世帯	5,458	10,816	24,149	10,525	774,121
夫婦と子供から成る世帯	6,998	13,794	30,494	13,004	1,020,391
6歳未満世帯員のいる世帯	1,663	3,497	7,712	3,175	296,413
65歳以上世帯員のいる世帯	10,560	21,360	48,189	21,264	1,568,487
持ち家世帯	14,585	29,998	71,542	28,902	2,249,351
民営借家世帯	2,822	7,993	18,822	7,929	1,371,914

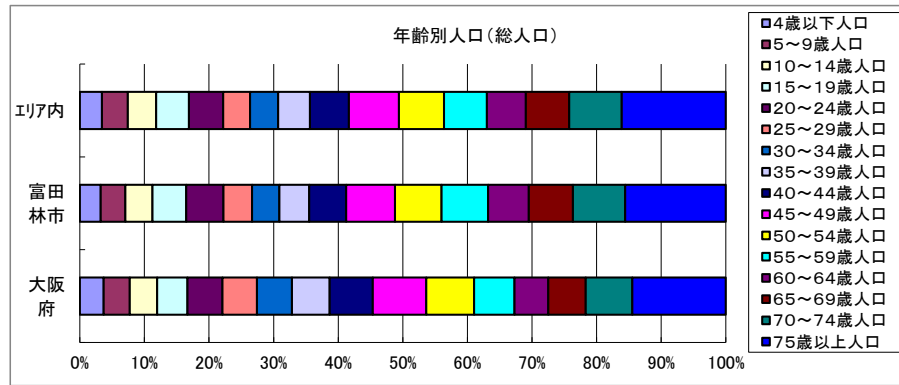
周辺地図



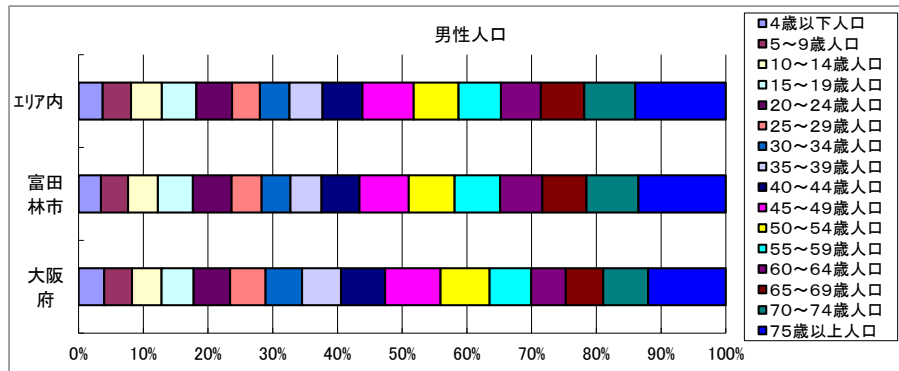
かかる小地域



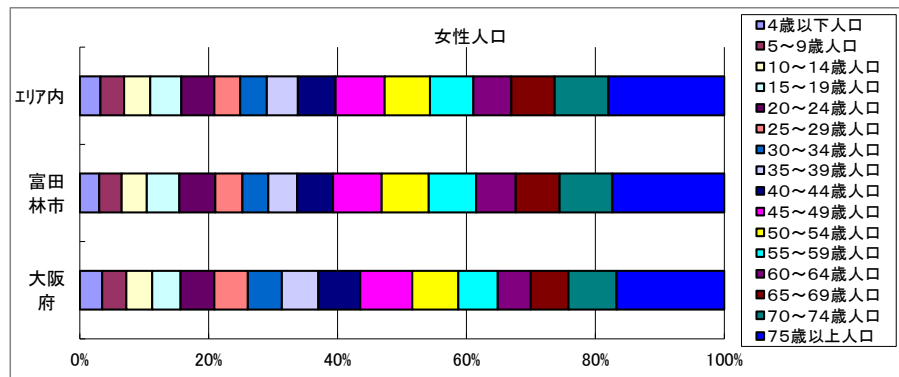
年齢別人口



データ名	半径2km	半径3km	半径5km	富田林市	大阪府
総人口	54,868	111,706	248,408	108,699	8,837,685
4歳以下人口	1,828	3,808	8,391	3,468	317,414
5～9歳人口	2,167	4,374	9,822	4,100	345,940
10～14歳人口	2,254	4,702	10,731	4,541	366,145
15～19歳人口	2,656	5,465	12,394	5,619	400,821
20～24歳人口	2,922	5,998	12,967	6,186	467,195
25～29歳人口	2,428	4,991	10,156	4,762	457,956
30～34歳人口	2,299	4,924	10,621	4,539	467,024
35～39歳人口	2,609	5,339	12,116	4,969	501,482
40～44歳人口	3,167	6,627	14,671	6,152	572,362
45～49歳人口	4,125	8,580	18,967	8,129	711,919
50～54歳人口	4,006	7,967	17,081	7,761	633,679
55～59歳人口	4,197	7,932	16,255	7,745	538,085
60～64歳人口	3,685	6,913	14,741	6,803	448,981
65～69歳人口	3,678	7,267	16,455	7,318	499,249
70～74歳人口	4,263	8,641	19,890	8,725	618,732
75歳以上人口	8,207	16,920	39,414	16,739	1,243,742

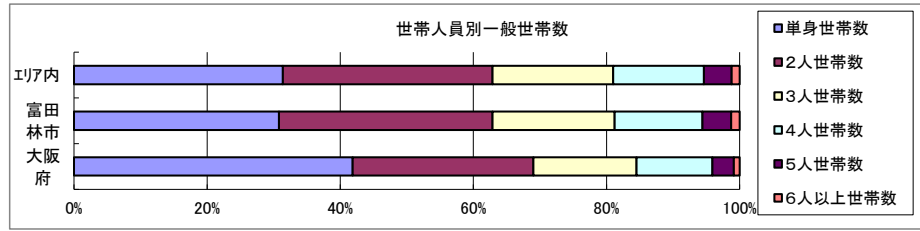


データ名	半径2km	半径3km	半径5km	富田林市	大阪府
男性総人口	25,614	52,036	116,367	50,919	4,235,956
4歳以下人口	913	1,912	4,241	1,744	162,354
5～9歳人口	1,124	2,223	5,015	2,106	176,474
10～14歳人口	1,146	2,355	5,460	2,314	187,534
15～19歳人口	1,331	2,706	6,101	2,740	203,718
20～24歳人口	1,401	2,929	6,333	2,998	231,542
25～29歳人口	1,186	2,393	4,926	2,351	224,908
30～34歳人口	1,103	2,412	5,221	2,242	230,653
35～39歳人口	1,256	2,581	5,846	2,413	247,335
40～44歳人口	1,529	3,172	7,035	2,951	280,736
45～49歳人口	1,932	4,009	9,078	3,833	350,481
50～54歳人口	1,805	3,640	7,922	3,579	311,958
55～59歳人口	1,869	3,590	7,490	3,551	264,101
60～64歳人口	1,794	3,314	7,061	3,266	218,762
65～69歳人口	1,753	3,394	7,690	3,440	237,306
70～74歳人口	1,982	3,973	9,027	4,048	284,877
75歳以上人口	3,331	6,848	15,991	6,798	493,162



データ名	半径2km	半径3km	半径5km	富田林市	大阪府
女性総人口	29,253	59,671	132,041	57,780	4,601,729
4歳以下人口	915	1,896	4,151	1,724	155,060
5～9歳人口	1,043	2,151	4,807	1,994	169,466
10～14歳人口	1,108	2,346	5,271	2,227	178,611
15～19歳人口	1,325	2,759	6,293	2,879	197,103
20～24歳人口	1,521	3,069	6,635	3,188	235,653
25～29歳人口	1,242	2,598	5,230	2,411	233,048
30～34歳人口	1,195	2,512	5,400	2,297	236,371
35～39歳人口	1,353	2,759	6,270	2,556	254,147
40～44歳人口	1,637	3,455	7,636	3,201	291,626
45～49歳人口	2,193	4,571	9,889	4,296	361,438
50～54歳人口	2,200	4,327	9,159	4,182	321,721
55～59歳人口	2,328	4,342	8,765	4,194	273,984
60～64歳人口	1,891	3,599	7,680	3,537	230,219
65～69歳人口	1,925	3,873	8,766	3,878	261,943
70～74歳人口	2,281	4,667	10,863	4,677	333,855
75歳以上人口	4,876	10,073	23,422	9,941	750,580

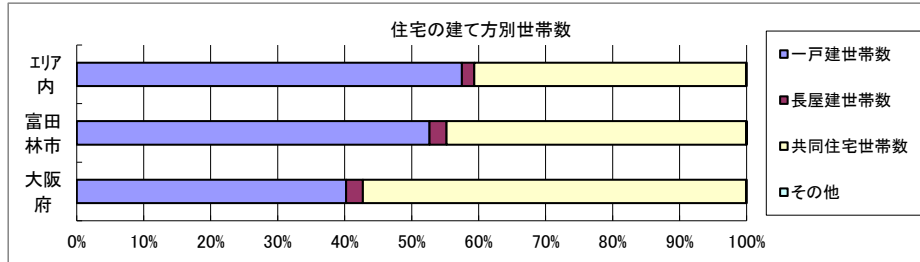
世帯数



データ名	半径2km	半径3km	半径5km	富田林市	大阪府	
一般世帯総数	22,752	47,126	104,460	45,593	4,126,995	
世帯人員別	単身世帯数	6,377	14,515	32,778	14,038	1,727,107
	2人世帯数	7,553	15,063	32,914	14,630	1,121,971
	3人世帯数	4,472	8,749	18,936	8,366	638,834
	4人世帯数	3,128	6,318	14,218	6,015	470,392
	5人世帯数	965	1,967	4,375	1,969	133,140
	6人以上世帯数	257	514	1,239	575	35,551

親族のみの世帯	16,216	32,290	71,018	31,227	2,350,796
核家族世帯	15,070	29,981	65,680	28,651	2,192,989
その他の親族世帯	1,147	2,309	5,338	2,576	157,807

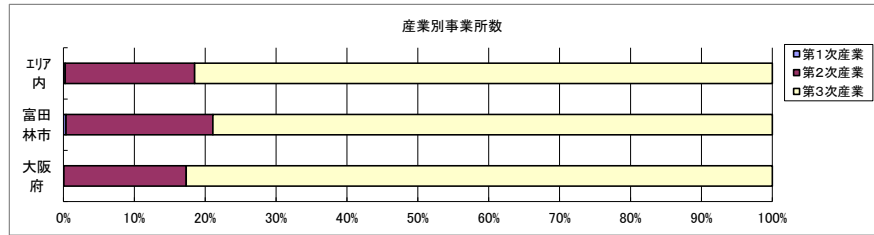
6歳未満世帯員のいる世帯	1,663	3,497	7,712	3,175	296,413
18歳未満世帯員のいる世帯	4,543	9,379	20,795	8,790	749,041
65歳以上世帯員のいる世帯	10,560	21,360	48,189	21,264	1,568,487



データ名	半径2km	半径3km	半径5km	富田林市	大阪府	
主世帯数	22,457	46,411	102,746	44,888	4,045,691	
住宅形態	一戸建世帯数	10,143	23,192	59,068	23,647	1,626,462
	長屋建世帯数	739	1,221	1,911	1,142	102,115
	共同住宅世帯数	11,562	21,966	41,669	20,069	2,313,875
	1~2階建て	998	3,185	7,044	2,850	202,287
	3~5階建て	7,406	11,685	19,893	10,787	784,129
	6~10階建て	1,753	4,650	8,531	4,455	669,644
	11階建て以上	1,404	2,446	6,201	1,977	657,815
	その他	13	32	98	30	3,239

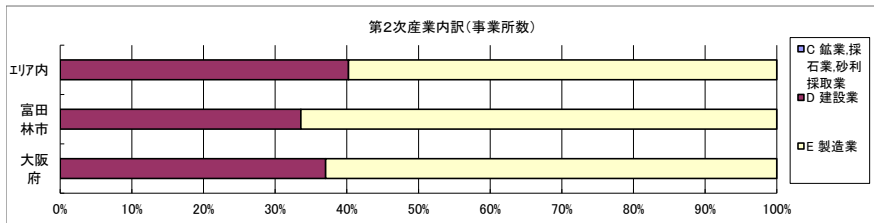
データ名	半径2km	半径3km	半径5km	富田林市	大阪府	
住宅に住む一般世帯	22,642	46,898	103,903	45,390	4,090,622	
持ち家形態	持ち家世帯数	14,585	29,998	71,542	28,902	2,249,351
	民営の借家世帯数	2,822	7,993	18,822	7,929	1,371,914

経済センサス



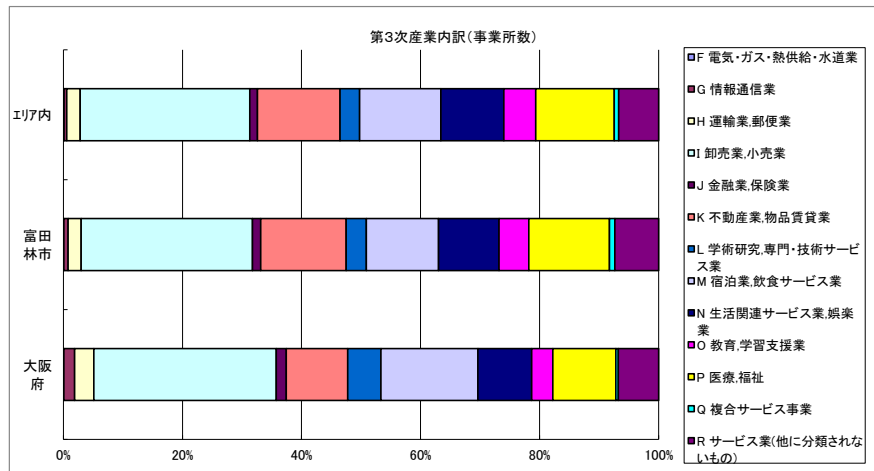
データ名	半径2km	半径3km	半径5km	富田林市	大阪府
全産業事業所数 (S公務を除く)	1,399	3,305	7,948	3,304	392,940
第1次産業	4	9	20	12	292
第2次産業	161	462	1,452	685	67,782
第3次産業	1,233	2,833	6,477	2,607	324,866

データ名	半径2km	半径3km	半径5km	富田林市	大阪府
全産業従業者数 (S公務を除く)	13,153	32,616	84,125	33,193	4,393,139
第1次産業	32	82	213	96	2,428
第2次産業	1,281	5,393	19,565	8,565	826,556
第3次産業	11,838	27,142	64,346	24,532	3,564,155



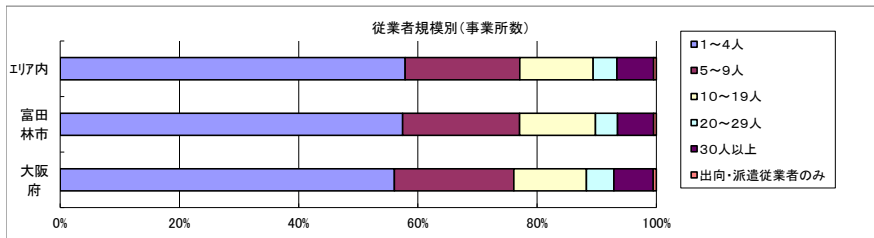
データ名	半径2km	半径3km	半径5km	富田林市	大阪府
第2次産業内訳 (事業所数)					
C 鉱業、採石業、砂利採取業	0	0	0	0	13
D 建設業	83	215	584	230	25,089
E 製造業	78	247	868	455	42,680

データ名	半径2km	半径3km	半径5km	富田林市	大阪府
第2次産業内訳 (従業者数)					
C 鉱業、採石業、砂利採取業	0	0	0	0	132
D 建設業	409	1,331	3,471	1,330	222,338
E 製造業	872	4,062	16,094	7,235	604,086



データ名	半径2km	半径3km	半径5km	富田林市	大阪府
第3次産業内訳 (事業所数)					
F 電気・ガス・熱供給・水道業	2	2	6	2	229
G 情報通信業	14	19	31	18	5,842
H 運輸業、郵便業	17	42	146	58	10,489
I 卸売業、小売業	345	803	1,845	750	99,597
J 金融業、保険業	18	42	83	36	5,442
K 不動産業、物品賃貸業	161	384	898	374	33,574
L 学術研究、専門・技術サービス業	54	102	214	89	18,083
M 宿泊業、飲食サービス業	160	377	884	316	52,979
N 生活関連サービス業、娯楽業	126	321	686	265	29,366
O 教育、学習支援業	77	157	347	130	11,546
P 医療、福祉	171	399	854	354	34,357
Q 複合サービス事業	11	19	48	23	1,380
R サービス業(他に分類されないもの)	77	166	435	192	21,982

データ名	半径2km	半径3km	半径5km	富田林市	大阪府
第3次産業内訳 (従業者数)					
F 電気・ガス・熱供給・水道業	14	15	107	15	12,504
G 情報通信業	46	135	174	82	139,601
H 運輸業、郵便業	203	744	2,980	907	256,896
I 卸売業、小売業	2,386	6,391	15,501	5,958	1,002,387
J 金融業、保険業	280	698	1,249	496	124,950
K 不動産業、物品賃貸業	521	1,110	2,314	1,018	146,899
L 学術研究、専門・技術サービス業	227	472	1,145	414	146,694
M 宿泊業、飲食サービス業	1,308	2,961	7,469	2,769	415,766
N 生活関連サービス業、娯楽業	591	1,524	3,119	1,272	169,344
O 教育、学習支援業	903	1,688	5,231	1,315	143,651
P 医療、福祉	3,262	8,394	19,491	7,209	574,571
Q 複合サービス事業	387	442	787	463	21,080
R サービス業(他に分類されないもの)	1,710	2,568	4,779	2,614	409,812



データ名	半径2km	半径3km	半径5km	富田林市	大阪府
従業者規模別 (事業所数)					
1~4人	856	1,946	4,598	1,898	220,240
5~9人	278	658	1,529	648	78,768
10~19人	159	381	979	420	47,879
20~29人	36	122	316	123	18,039
30人以上	65	182	490	200	25,989
出向・派遣従業者のみ	7	16	36	15	2,025

データ名	半径2km	半径3km	半径5km	富田林市	大阪府
従業者規模別 (従業者数)					
1~4人	1,761	4,088	9,680	3,995	477,134
5~9人	1,803	4,290	9,949	4,229	516,481
10~19人	2,172	5,204	13,215	5,692	647,503
20~29人	874	2,951	7,590	2,985	429,026
30人以上	6,542	16,083	43,691	16,292	2,322,995

人口増減



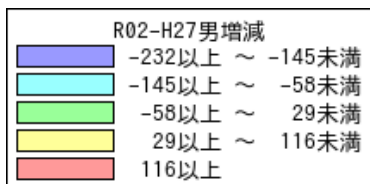
R02-H27人口増減	
Blue	-464以上 ~ -285未満
Cyan	-285以上 ~ -106未満
Green	-106以上 ~ 73未満
Yellow	73以上 ~ 252未満
Red	252以上

世帯数増減



R02-H27世帯数増減	
Blue	-149以上 ~ -72未満
Cyan	-72以上 ~ 5未満
Green	5以上 ~ 82未満
Yellow	82以上 ~ 159未満
Red	159以上

男増減



女増減

