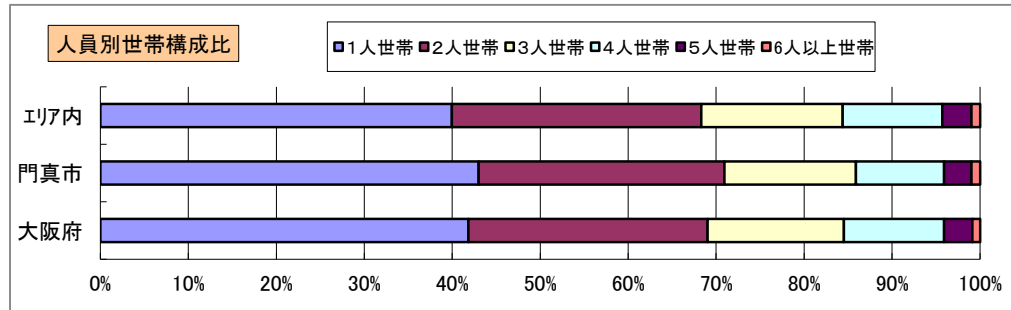
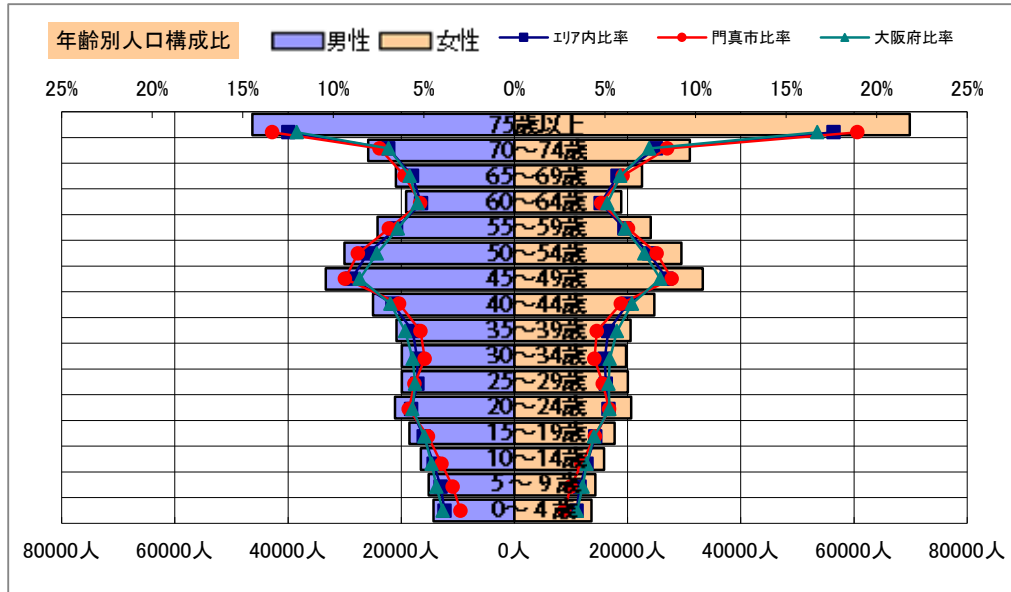


# 基本分析

調査地点 大阪府門真市末広町 エリア範囲 半径2km 半径3km 半径5km



データ名	人口				
	半径2km	半径3km	半径5km	門真市	大阪府
人口総数	150,396	296,529	783,797	119,764	8,837,685
男人口	73,431	144,405	379,887	58,772	4,235,956
女人口	76,964	152,124	403,910	60,992	4,601,729

75歳以上	23,840	47,162	116,145	19,109	1,243,742
70~74	11,243	22,438	56,874	9,371	618,732
65~69	8,376	16,812	43,500	7,093	499,249
60~64	7,403	14,492	38,019	5,891	448,981
55~59	9,982	18,838	48,275	7,779	538,085
50~54	12,090	23,267	59,553	9,718	633,679
45~49	13,142	25,386	66,621	10,630	711,919
40~44	9,060	17,975	49,701	7,206	572,362
35~39	7,333	14,768	41,350	5,733	501,482
30~34	7,147	14,249	39,607	5,523	467,024
25~29	7,674	14,739	39,877	6,118	457,956
20~24	7,951	15,476	41,752	6,512	467,195
15~19	6,629	13,224	36,241	5,431	400,821
10~14	5,656	11,471	32,364	4,550	366,145
5~9	4,866	10,110	29,415	3,834	345,940
0~4	4,702	9,832	27,917	3,380	317,414

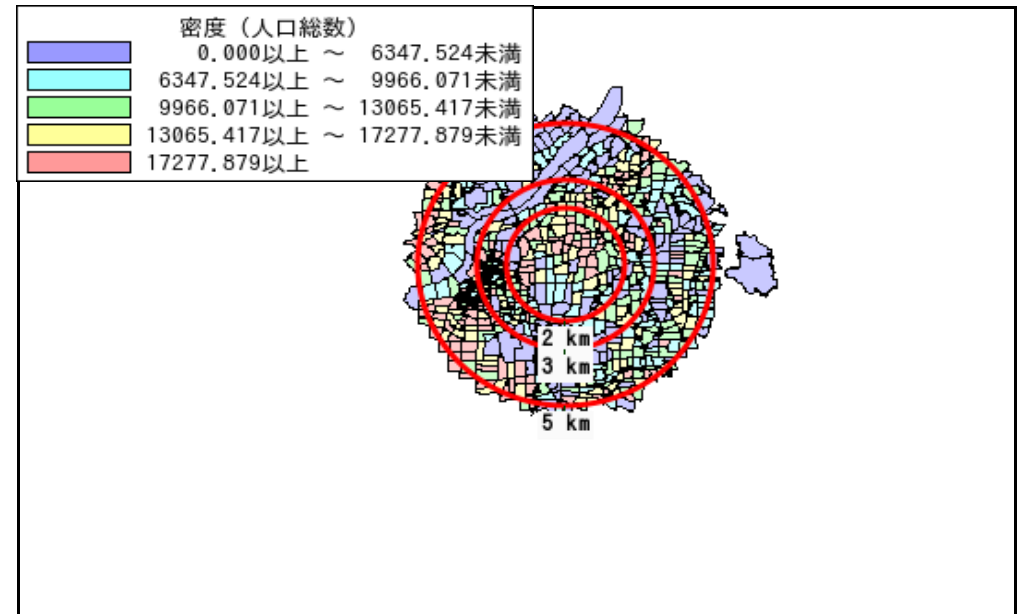
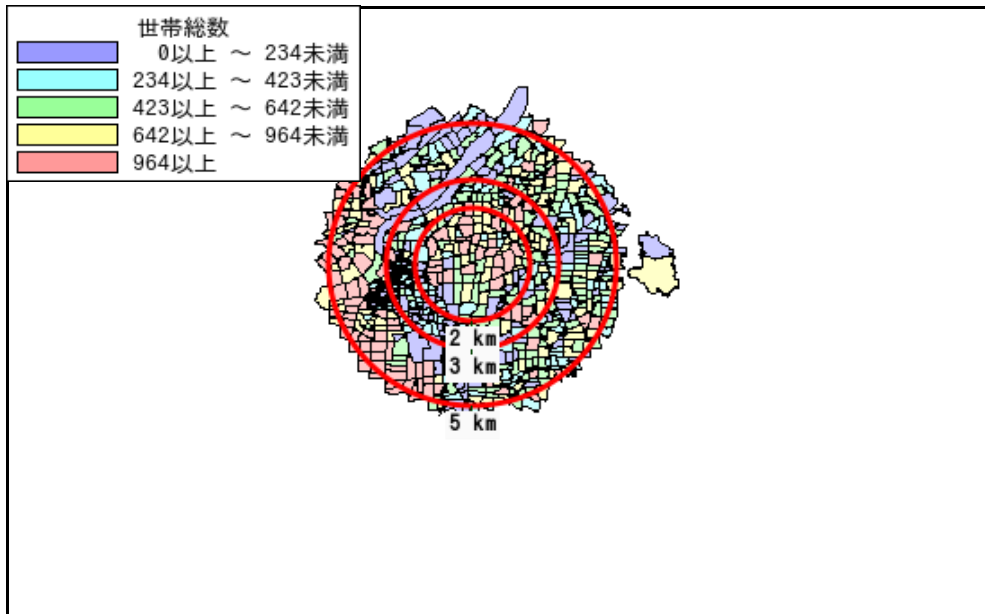

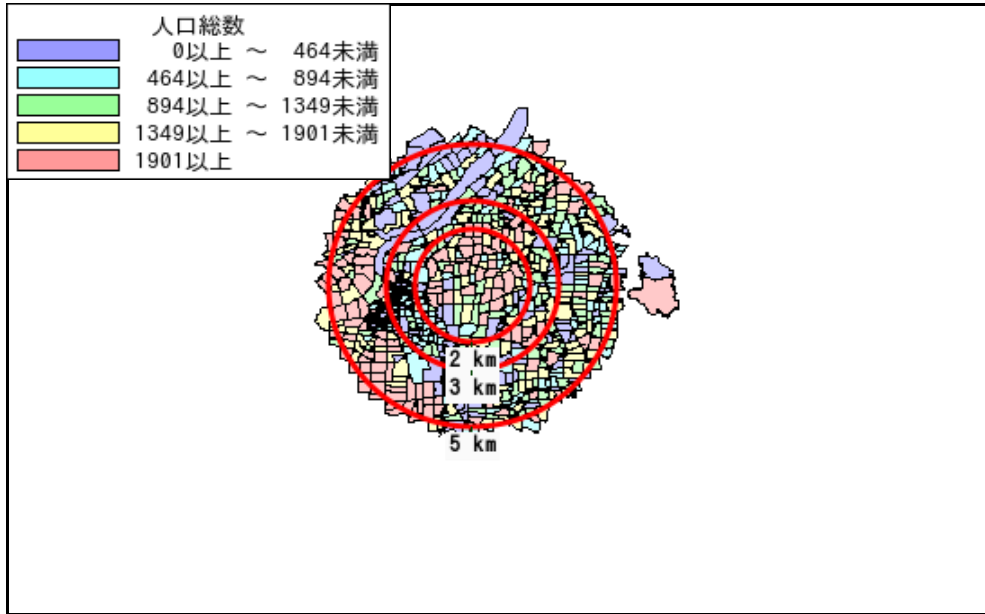
年少人口(0歳~14歳)	15,224	31,413	89,697	11,764	1,029,499
生産年齢人口(15歳~64歳)	88,411	172,413	460,995	70,541	5,199,504
老年人口(65歳以上)	43,458	86,412	216,519	35,573	2,361,723
15歳以上就業者数	64,258	125,745	327,552	50,237	3,635,394
後期高齢者数(75歳以上)	23,840	47,162	116,145	19,109	1,243,742

データ名	世帯数				
	半径2km	半径3km	半径5km	門真市	大阪府
一般世帯総数	72,369	138,350	362,277	57,320	4,126,995
単身世帯	31,237	55,876	144,743	24,643	1,727,107
2人以上世帯	41,132	82,474	217,534	32,677	2,399,888
核家族世帯	37,403	75,123	198,680	29,678	2,192,989
夫婦のみの世帯	13,132	26,376	68,315	10,466	774,121
夫婦と子供から成る世帯	16,123	32,893	90,318	12,565	1,020,391
6歳未満世帯員のいる世帯	4,330	9,092	25,791	3,160	296,413
65歳以上世帯員のいる世帯	30,167	58,649	146,668	24,639	1,568,487
持ち家世帯	38,823	76,787	196,257	29,459	2,249,351
民営借家世帯	28,236	48,254	123,047	21,835	1,371,914

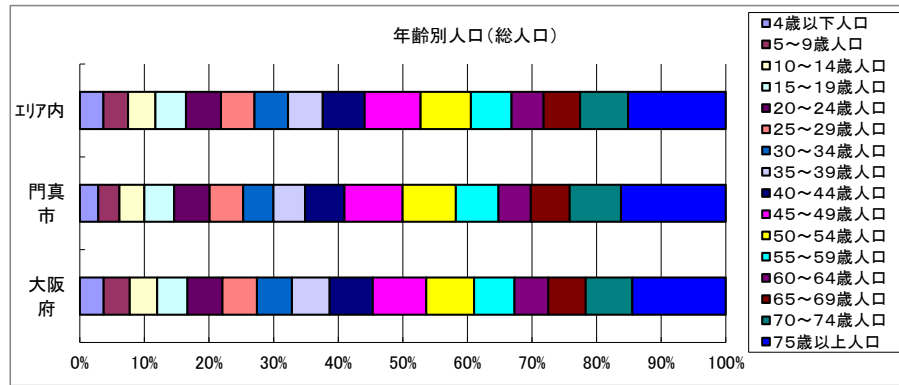
# 周辺地図



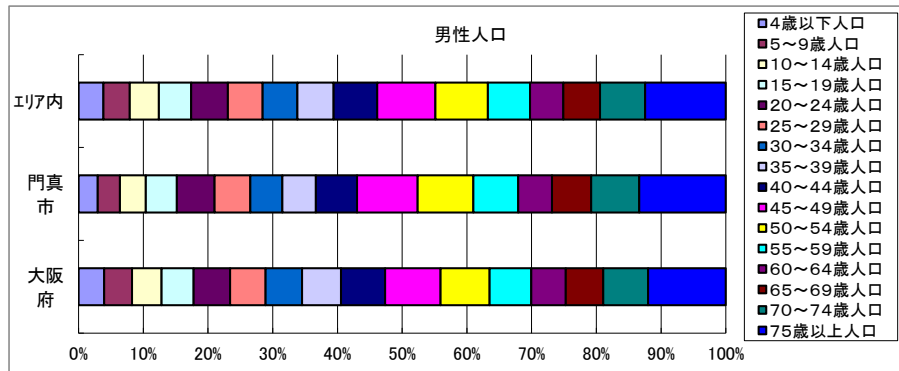
# かかる小地域



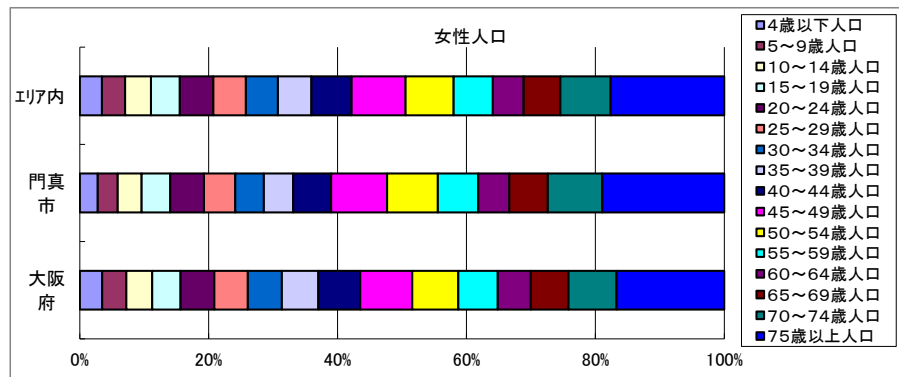
# 年齢別人口



データ名	半径2km	半径3km	半径5km	門真市	大阪府
総人口	150,396	296,529	783,797	119,764	8,837,685
4歳以下人口	4,702	9,832	27,917	3,380	317,414
5～9歳人口	4,866	10,110	29,415	3,834	345,940
10～14歳人口	5,656	11,471	32,364	4,550	366,145
15～19歳人口	6,629	13,224	36,241	5,431	400,821
20～24歳人口	7,951	15,476	41,752	6,512	467,195
25～29歳人口	7,674	14,739	39,877	6,118	457,956
30～34歳人口	7,147	14,249	39,607	5,523	467,024
35～39歳人口	7,333	14,768	41,350	5,733	501,482
40～44歳人口	9,060	17,975	49,701	7,206	572,362
45～49歳人口	13,142	25,386	66,621	10,630	711,919
50～54歳人口	12,090	23,267	59,553	9,718	633,679
55～59歳人口	9,982	18,838	48,275	7,779	538,085
60～64歳人口	7,403	14,492	38,019	5,891	448,981
65～69歳人口	8,376	16,812	43,500	7,093	499,249
70～74歳人口	11,243	22,438	56,874	9,371	618,732
75歳以上人口	23,840	47,162	116,145	19,109	1,243,742

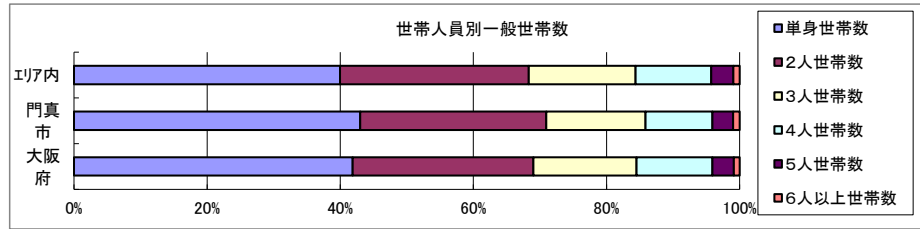


データ名	半径2km	半径3km	半径5km	門真市	大阪府
男性総人口	73,431	144,405	379,887	58,772	4,235,956
4歳以下人口	2,436	5,057	14,305	1,717	162,354
5～9歳人口	2,500	5,217	15,125	1,968	176,474
10～14歳人口	2,867	5,850	16,545	2,319	187,534
15～19歳人口	3,314	6,736	18,561	2,754	203,718
20～24歳人口	3,980	7,765	21,130	3,364	231,542
25～29歳人口	3,914	7,452	19,858	3,185	224,908
30～34歳人口	3,650	7,212	19,885	2,860	230,653
35～39歳人口	3,775	7,570	20,821	2,992	247,335
40～44歳人口	4,569	9,093	24,988	3,670	280,736
45～49歳人口	6,632	12,777	33,327	5,402	350,481
50～54歳人口	6,150	11,805	30,062	4,987	311,958
55～59歳人口	5,110	9,576	24,205	3,997	264,101
60～64歳人口	3,806	7,398	19,138	3,002	218,762
65～69歳人口	4,192	8,194	20,950	3,496	237,306
70～74歳人口	5,090	10,135	25,857	4,297	284,877
75歳以上人口	9,579	18,930	46,291	7,715	493,162



データ名	半径2km	半径3km	半径5km	門真市	大阪府
女性総人口	76,964	152,124	403,910	60,992	4,601,729
4歳以下人口	2,266	4,775	13,612	1,663	155,060
5～9歳人口	2,366	4,893	14,291	1,866	169,466
10～14歳人口	2,788	5,621	15,819	2,231	178,611
15～19歳人口	3,315	6,488	17,680	2,677	197,103
20～24歳人口	3,970	7,711	20,622	3,148	235,653
25～29歳人口	3,761	7,287	20,019	2,933	233,048
30～34歳人口	3,497	7,037	19,722	2,663	236,371
35～39歳人口	3,559	7,197	20,529	2,741	254,147
40～44歳人口	4,492	8,882	24,713	3,536	291,626
45～49歳人口	6,510	12,609	33,294	5,228	361,438
50～54歳人口	5,940	11,462	29,491	4,731	321,721
55～59歳人口	4,872	9,261	24,070	3,782	273,984
60～64歳人口	3,597	7,094	18,881	2,889	230,219
65～69歳人口	4,183	8,618	22,550	3,597	261,943
70～74歳人口	6,153	12,303	31,017	5,074	333,855
75歳以上人口	14,260	28,232	69,855	11,394	750,580

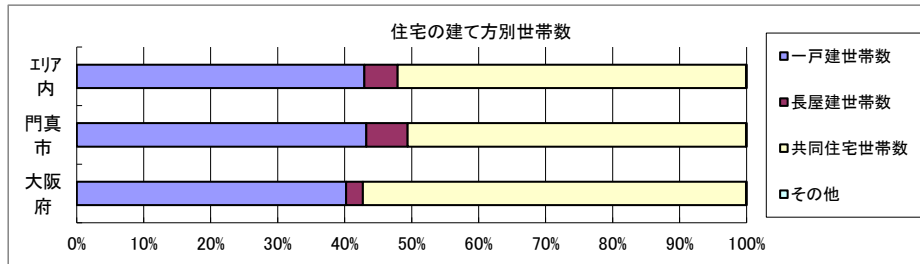
# 世帯数



データ名	半径2km	半径3km	半径5km	門真市	大阪府	
一般世帯総数	72,369	138,350	362,277	57,320	4,126,995	
世帯人員別	単身世帯数	31,237	55,876	144,743	24,643	1,727,107
	2人世帯数	20,172	40,040	102,723	16,025	1,121,971
	3人世帯数	10,912	21,837	58,184	8,556	638,834
	4人世帯数	7,330	14,916	41,113	5,752	470,392
	5人世帯数	2,075	4,378	12,034	1,786	133,140
	6人以上世帯数	643	1,303	3,480	558	35,551

親族のみの世帯	40,228	80,665	212,949	32,071	2,350,796
核家族世帯	37,403	75,123	198,680	29,678	2,192,989
その他の親族世帯	2,825	5,542	14,269	2,393	157,807

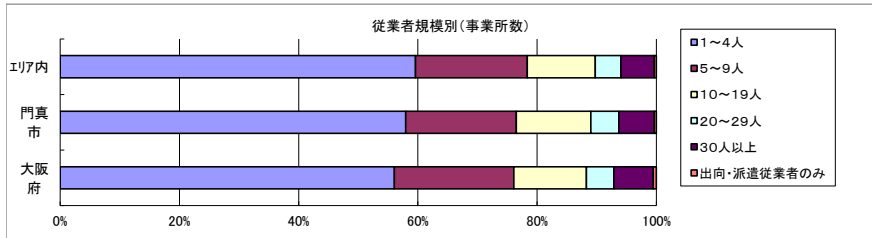
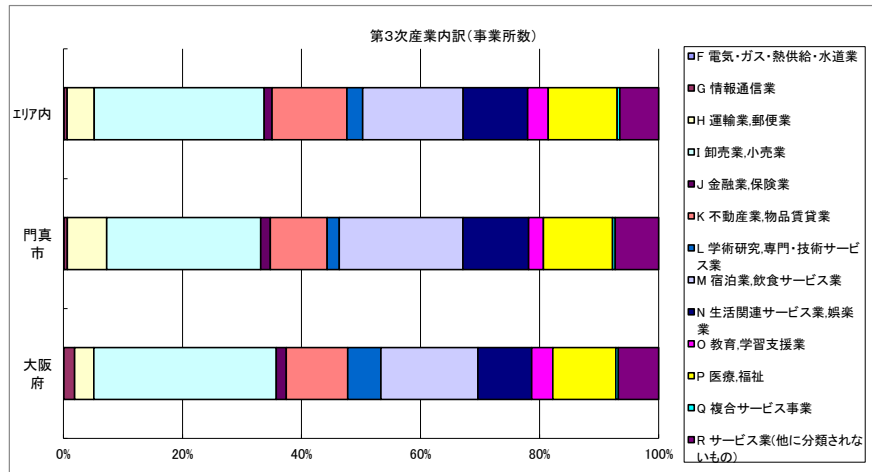
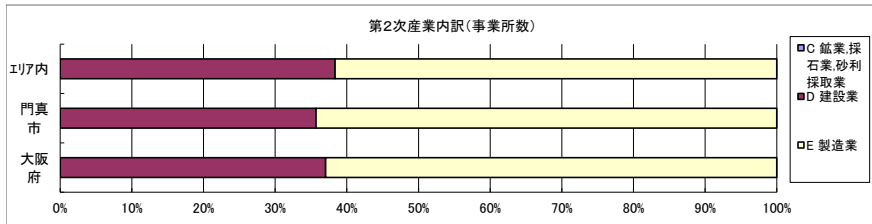
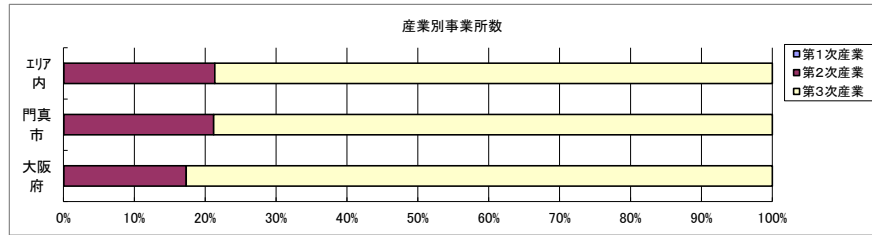
6歳未満世帯員のいる世帯	4,330	9,092	25,791	3,160	296,413
18歳未満世帯員のいる世帯	11,394	23,351	65,835	8,872	749,041
65歳以上世帯員のいる世帯	30,167	58,649	146,668	24,639	1,568,487



データ名	半径2km	半径3km	半径5km	門真市	大阪府	
主世帯数	70,812	135,304	355,043	56,119	4,045,691	
住宅形態	一戸建世帯数	29,343	60,698	152,419	24,248	1,626,462
	長屋建世帯数	5,001	9,454	17,699	3,483	102,115
	共同住宅世帯数	36,388	65,013	184,644	28,327	2,313,875
	1～2階建て	5,180	8,757	20,325	4,129	202,287
	3～5階建て	16,584	29,435	77,032	13,938	784,129
	6～10階建て	7,377	13,937	46,891	6,252	669,644
	11階建て以上	7,248	12,883	40,395	4,008	657,815
	その他	80	139	282	61	3,239

データ名	半径2km	半径3km	半径5km	門真市	大阪府	
住宅に住む一般世帯	71,758	137,127	359,282	56,853	4,090,622	
持ち家形態	持ち家世帯数	38,823	76,787	196,257	29,459	2,249,351
	民営の借家世帯数	28,236	48,254	123,047	21,835	1,371,914

# 経済センサス



データ名	半径2km	半径3km	半径5km	門真市	大阪府
全産業事業所数 (S公務を除く)	6,248	12,133	30,855	5,462	392,940
第1次産業	3	5	16	3	292
第2次産業	1,178	2,783	6,572	1,154	67,782
第3次産業	5,066	9,345	24,266	4,305	324,866

データ名	半径2km	半径3km	半径5km	門真市	大阪府
全産業従業者数 (S公務を除く)	70,096	125,452	306,672	65,823	4,393,139
第1次産業	36	46	110	36	2,428
第2次産業	20,788	36,613	83,904	21,643	826,556
第3次産業	49,272	88,794	222,659	44,144	3,564,155

データ名	半径2km	半径3km	半径5km	門真市	大阪府
第2次産業内訳 (事業所数)					
C 鉱業、採石業、砂利採取業	0	0	0	0	13
D 建設業	509	1,048	2,520	412	25,089
E 製造業	669	1,735	4,052	742	42,680

データ名	半径2km	半径3km	半径5km	門真市	大阪府
第2次産業内訳 (従業者数)					
C 鉱業、採石業、砂利採取業	0	0	0	0	132
D 建設業	3,463	6,935	16,700	2,934	222,338
E 製造業	17,325	29,678	67,204	18,709	604,086

データ名	半径2km	半径3km	半径5km	門真市	大阪府
第3次産業内訳 (事業所数)					
F 電気・ガス・熱供給・水道業	6	13	29	4	229
G 情報通信業	30	56	119	24	5,842
H 運輸業、郵便業	203	428	1,110	285	10,489
I 卸売業、小売業	1,371	2,561	6,923	1,114	99,597
J 金融業、保険業	80	141	327	70	5,442
K 不動産業、物品賃貸業	484	961	3,052	411	33,574
L 学術研究、専門・技術サービス業	122	255	641	87	18,083
M 宿泊業、飲食サービス業	1,071	1,788	4,096	894	52,979
N 生活関連サービス業、娯楽業	635	1,108	2,632	476	29,366
O 教育、学習支援業	149	290	834	106	11,546
P 医療、福祉	580	1,058	2,814	501	34,357
Q 複合サービス事業	24	46	107	19	1,380
R サービス業(他に分類されないもの)	311	640	1,582	314	21,982

データ名	半径2km	半径3km	半径5km	門真市	大阪府
第3次産業内訳 (従業者数)					
F 電気・ガス・熱供給・水道業	78	148	523	24	12,504
G 情報通信業	1,845	2,068	2,537	1,720	139,601
H 運輸業、郵便業	3,486	9,819	25,880	5,093	256,896
I 卸売業、小売業	12,358	22,306	59,111	9,809	1,002,387
J 金融業、保険業	930	1,604	4,409	833	124,950
K 不動産業、物品賃貸業	1,681	3,374	9,600	1,441	146,899
L 学術研究、専門・技術サービス業	4,833	6,430	9,559	4,321	146,694
M 宿泊業、飲食サービス業	5,823	11,328	27,794	5,409	415,766
N 生活関連サービス業、娯楽業	2,265	4,277	10,385	1,985	169,344
O 教育、学習支援業	1,820	2,725	9,461	894	143,651
P 医療、福祉	8,006	15,225	43,534	6,788	574,571
Q 複合サービス事業	422	579	1,543	387	21,080
R サービス業(他に分類されないもの)	5,725	8,911	18,323	5,440	409,812

データ名	半径2km	半径3km	半径5km	門真市	大阪府
従業者規模別 (事業所数)					
1~4人	3,781	7,301	18,387	3,166	220,240
5~9人	1,125	2,217	5,784	1,013	78,768
10~19人	726	1,414	3,517	683	47,879
20~29人	276	521	1,334	257	18,039
30人以上	315	642	1,720	323	25,989
出向・派遣従業者のみ	25	37	112	20	2,025

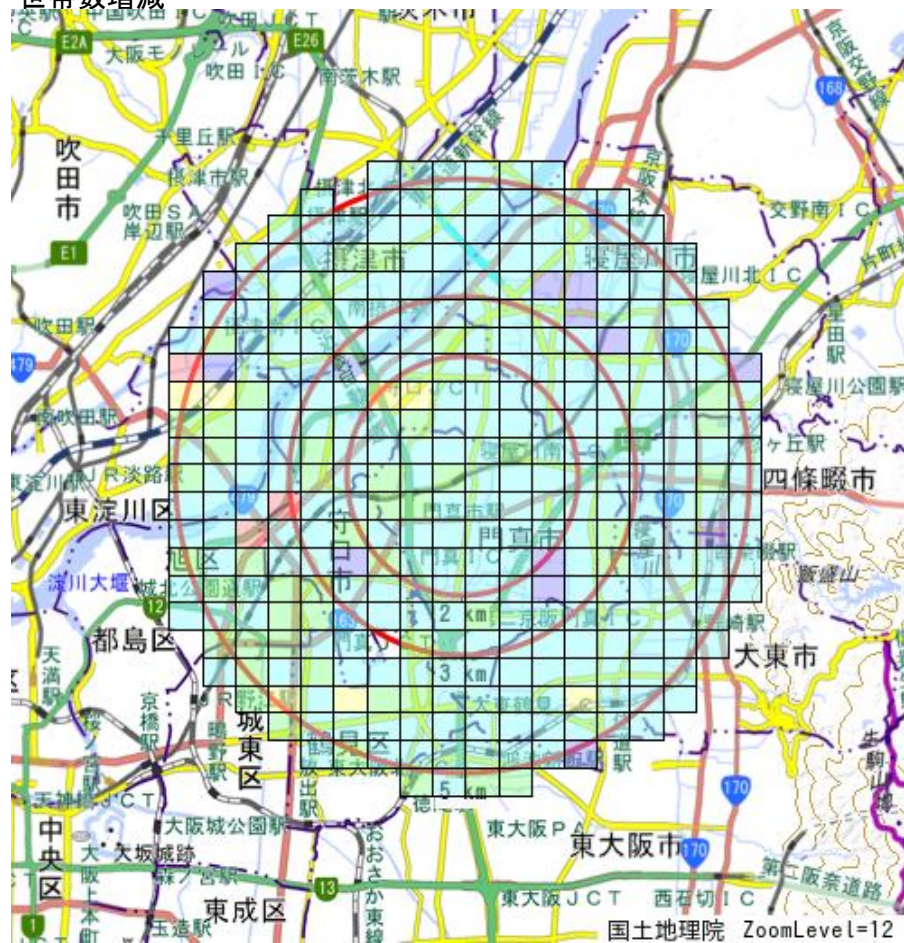
データ名	半径2km	半径3km	半径5km	門真市	大阪府
従業者規模別 (従業者数)					
1~4人	7,776	15,146	38,668	6,561	477,134
5~9人	7,384	14,452	37,838	6,621	516,481
10~19人	10,017	19,365	47,883	9,430	647,503
20~29人	6,511	12,347	31,602	6,098	429,026
30人以上	38,409	64,141	150,681	37,113	2,322,995

### 人口増減



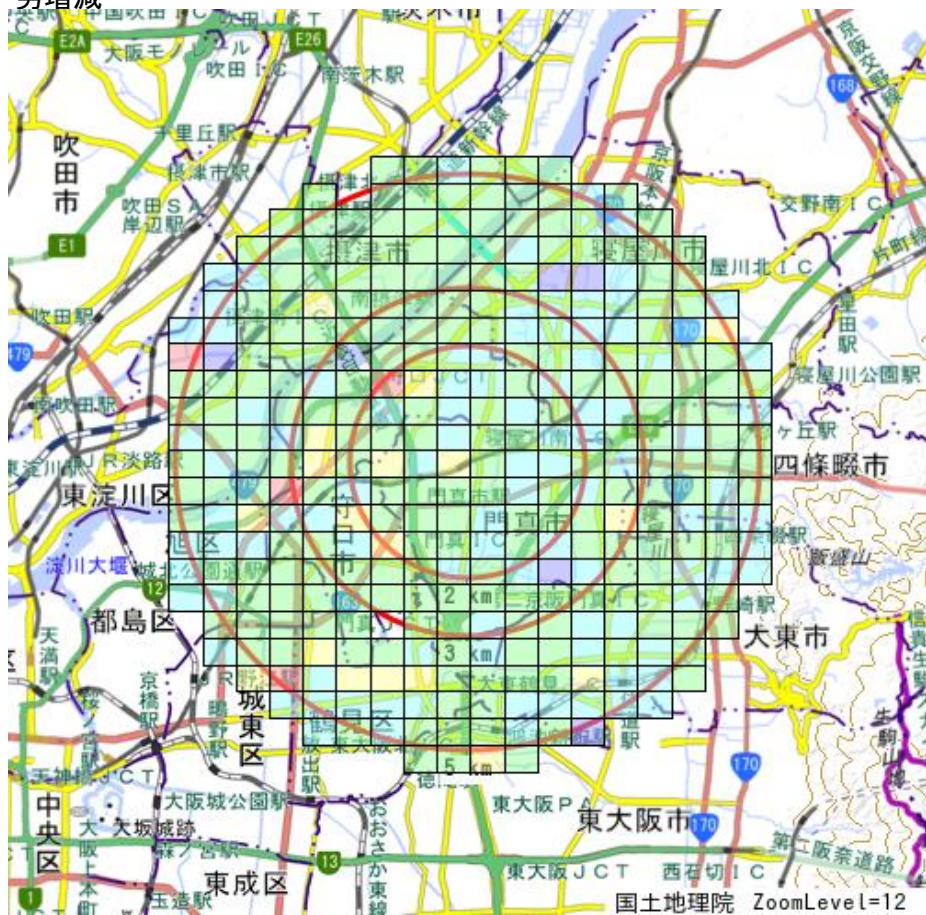
R02-H27人口増減	
Blue	-701以上 ~ -403未満
Cyan	-403以上 ~ -105未満
Green	-105以上 ~ 193未満
Yellow	193以上 ~ 491未満
Red	491以上

### 世帯数増減



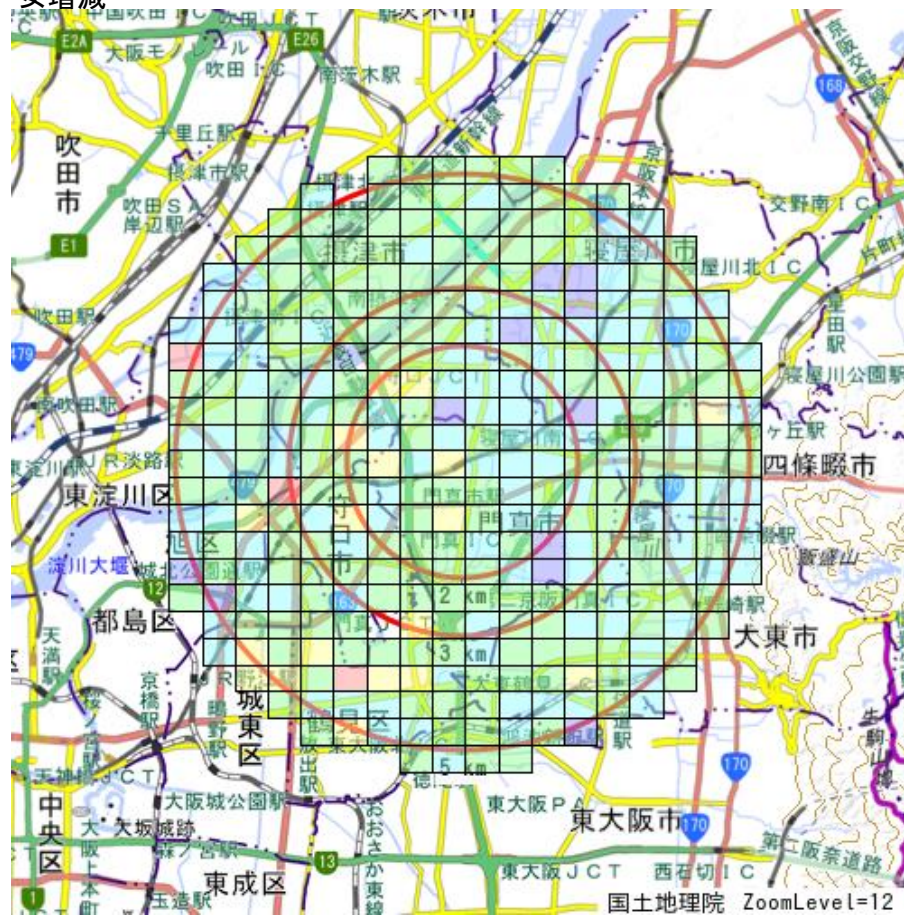
R02-H27世帯数増減	
Blue	-206以上 ~ -63未満
Cyan	-63以上 ~ 80未満
Green	80以上 ~ 223未満
Yellow	223以上 ~ 366未満
Red	366以上

### 男増減



R02-H27男増減	
Blue	-350以上 ~ -206未満
Cyan	-206以上 ~ -62未満
Light Green	-62以上 ~ 82未満
Yellow	82以上 ~ 226未満
Red	226以上

### 女増減



R02-H27女増減	
Blue	-357以上 ~ -198未満
Cyan	-198以上 ~ -39未満
Light Green	-39以上 ~ 120未満
Yellow	120以上 ~ 279未満
Red	279以上