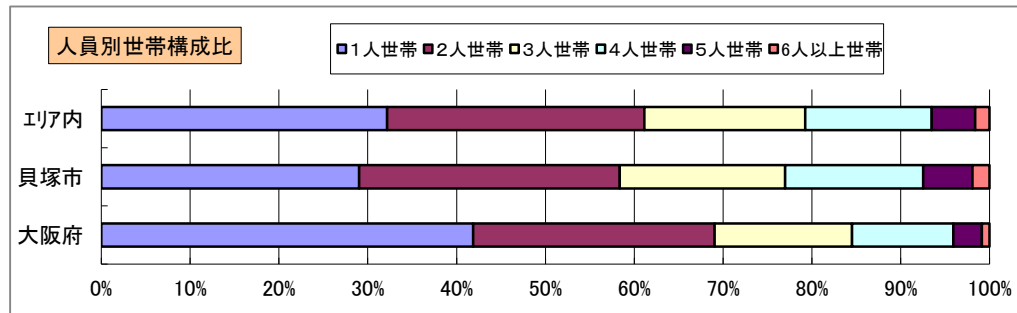
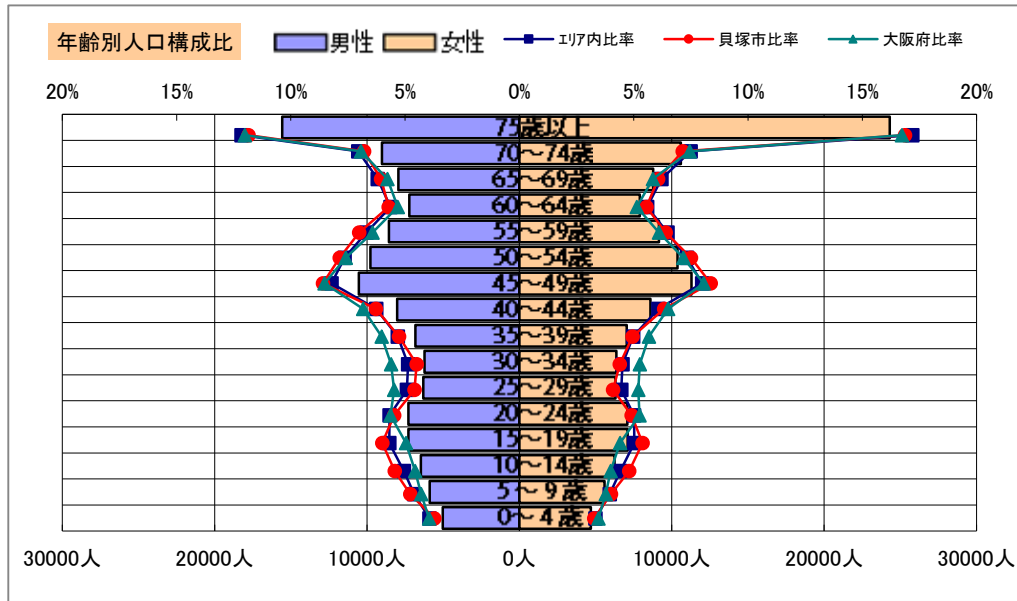


# 基本分析

調査地点 大阪府貝塚市小瀬一丁目 エリア範囲 半径2km 半径3km 半径5km



データ名	人口				
	半径2km	半径3km	半径5km	貝塚市	大阪府
人口総数	71,053	131,685	273,355	84,443	8,837,685
男人口	33,718	62,603	129,833	40,482	4,235,956
女人口	37,335	69,082	143,523	43,961	4,601,729

75歳以上	9,793	18,040	39,860	12,105	1,243,742
70-74	4,714	9,041	19,606	5,843	618,732
65-69	4,252	7,932	16,723	5,065	499,249
60-64	3,836	7,419	15,129	4,712	448,981
55-59	4,665	8,831	17,721	5,598	538,085
50-54	5,466	10,216	20,150	6,421	633,679
45-49	5,836	10,819	21,825	7,095	711,919
40-44	4,362	7,970	16,619	5,276	572,362
35-39	3,620	6,527	13,855	4,267	501,482
30-34	3,417	6,069	12,603	3,716	467,024
25-29	3,275	6,139	12,601	3,630	457,956
20-24	3,912	7,295	14,357	4,333	467,195
15-19	3,953	7,346	14,382	4,752	400,821
10-14	3,282	6,081	12,709	4,279	366,145
5-9	2,831	5,201	11,465	3,660	345,940
0-4	2,589	4,567	9,733	2,917	317,414

年少人口(0歳~14歳)	8,702	15,849	33,907	10,856	1,029,499
生産年齢人口(15歳~64歳)	42,342	78,632	159,243	49,800	5,199,504
老年人口(65歳以上)	18,758	35,013	76,189	23,013	2,361,723
15歳以上就業者数※	-	-	-	-	-
後期高齢者数(75歳以上)	9,793	18,040	39,860	12,105	1,243,742

データ名	世帯数				
	半径2km	半径3km	半径5km	貝塚市	大阪府
一般世帯総数	30,044	54,851	112,628	33,194	4,126,995
単身世帯	10,241	17,860	36,250	9,640	1,727,107
2人以上世帯	19,803	36,991	76,378	23,554	2,399,888
核家族世帯	17,743	33,131	68,384	21,036	2,192,989
夫婦のみの世帯	5,632	10,766	22,352	6,805	774,121
夫婦と子供から成る世帯	8,736	16,240	32,950	10,519	1,020,391
6歳未満世帯員のいる世帯	2,329	4,154	8,946	2,723	296,413
65歳以上世帯員のいる世帯	12,503	22,937	48,957	14,506	1,568,487
持ち家世帯	18,732	35,951	73,335	22,371	2,249,351
民営借家世帯	8,125	13,655	25,386	5,932	1,371,914

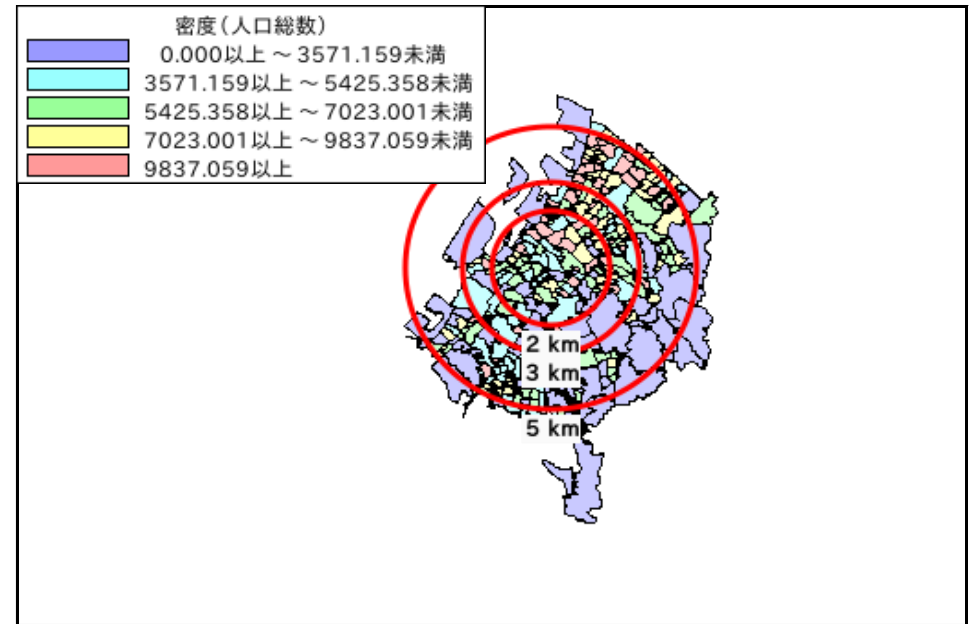
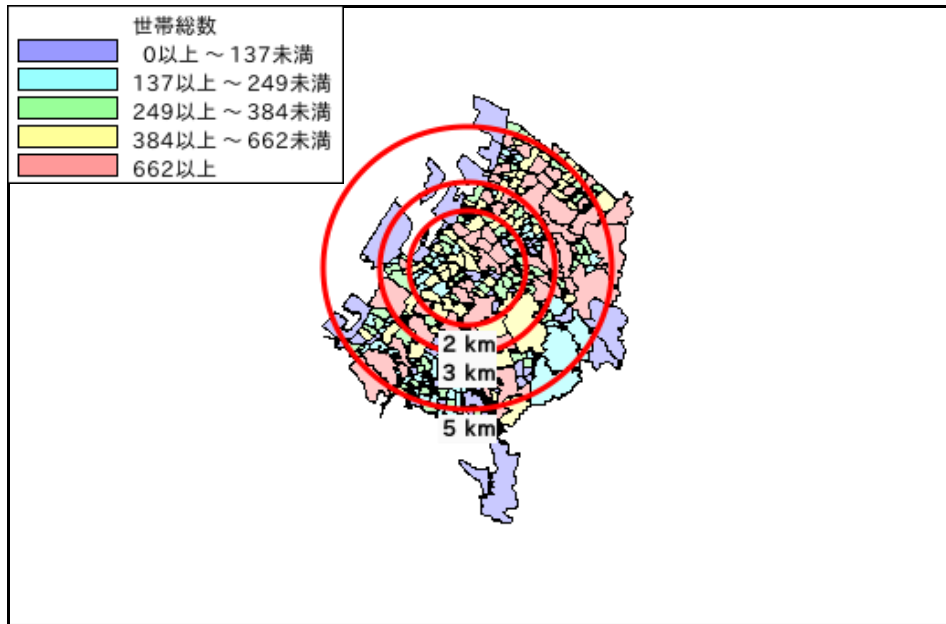
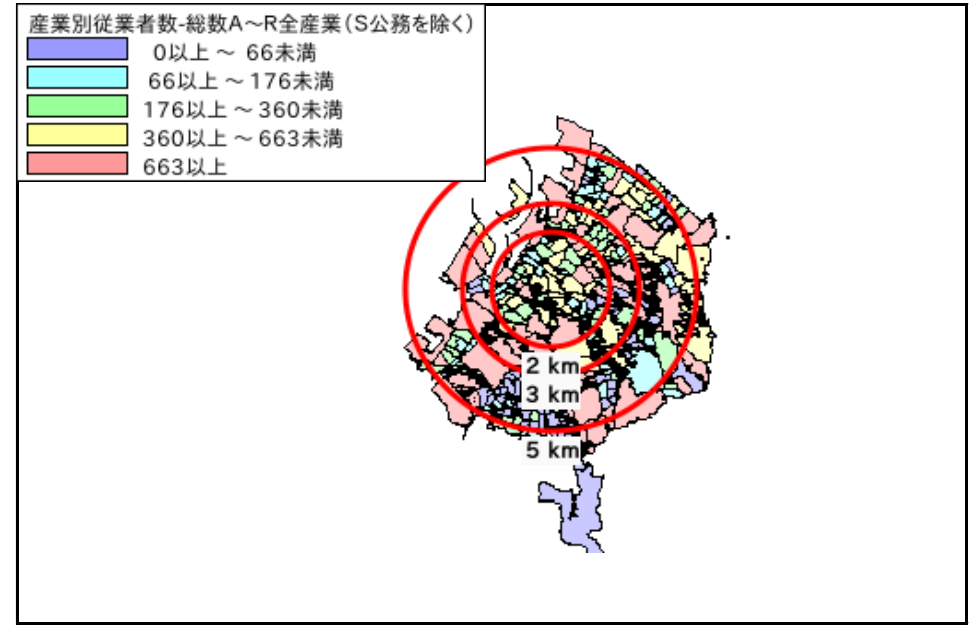
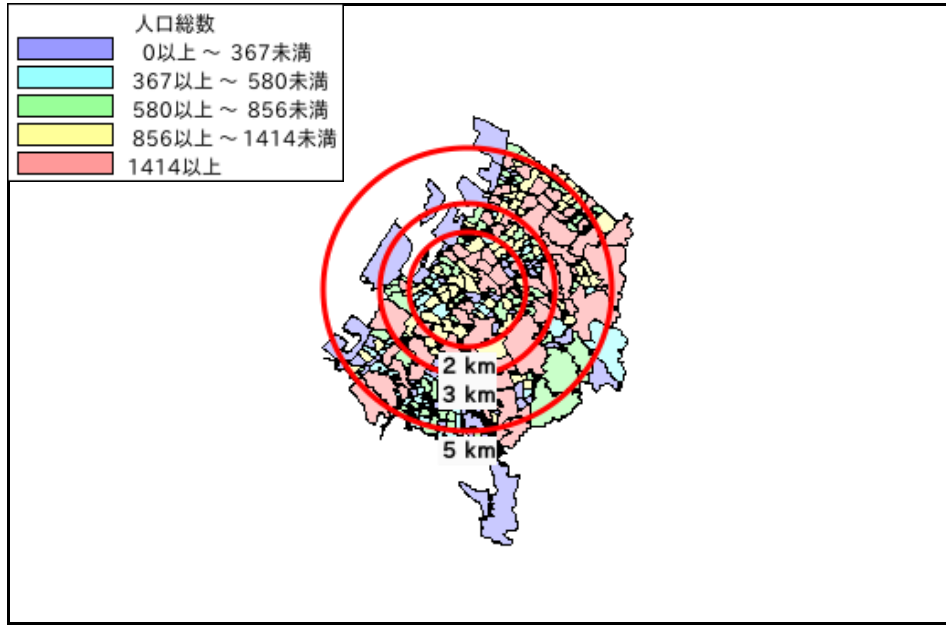
令和2年国勢調査

※令和2年国勢調査については、就業状態等基本集計の公開後反映されます。

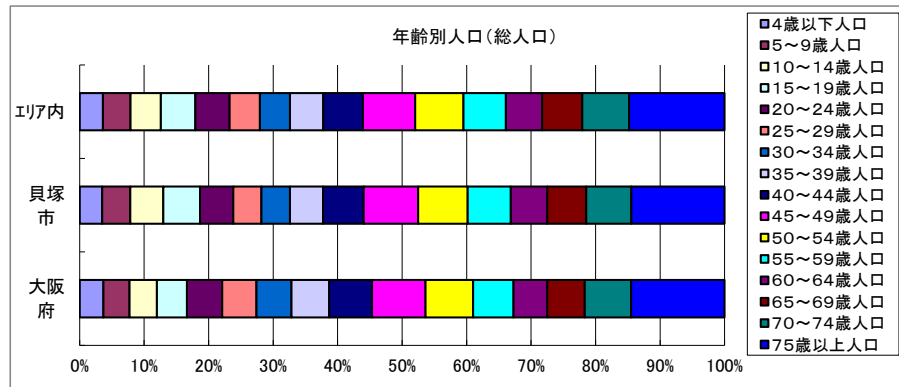
# 周辺地図



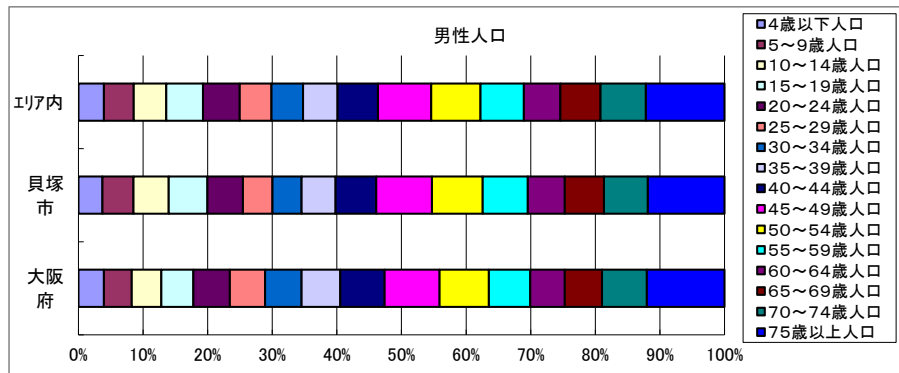
# かかる小地域



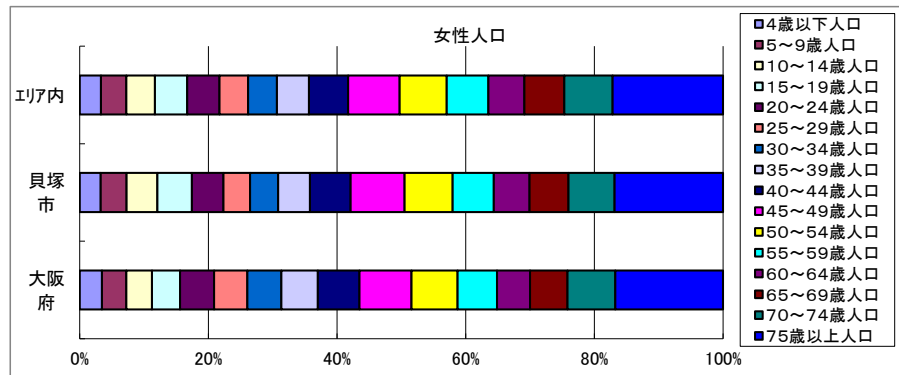
# 年齢別人口



データ名	半径2km	半径3km	半径5km	貝塚市	大阪府
総人口	71,053	131,685	273,355	84,443	8,837,685
4歳以下人口	2,589	4,567	9,733	2,917	317,414
5～9歳人口	2,831	5,201	11,465	3,660	345,940
10～14歳人口	3,282	6,081	12,709	4,279	366,145
15～19歳人口	3,953	7,346	14,382	4,752	400,821
20～24歳人口	3,912	7,295	14,357	4,333	467,195
25～29歳人口	3,275	6,139	12,601	3,630	457,956
30～34歳人口	3,417	6,069	12,603	3,716	467,024
35～39歳人口	3,620	6,527	13,855	4,267	501,482
40～44歳人口	4,362	7,970	16,619	5,276	572,362
45～49歳人口	5,836	10,819	21,825	7,095	711,919
50～54歳人口	5,466	10,216	20,150	6,421	633,679
55～59歳人口	4,665	8,831	17,721	5,598	538,085
60～64歳人口	3,836	7,419	15,129	4,712	448,981
65～69歳人口	4,252	7,932	16,723	5,065	499,249
70～74歳人口	4,714	9,041	19,606	5,843	618,732
75歳以上人口	9,793	18,040	39,860	12,105	1,243,742



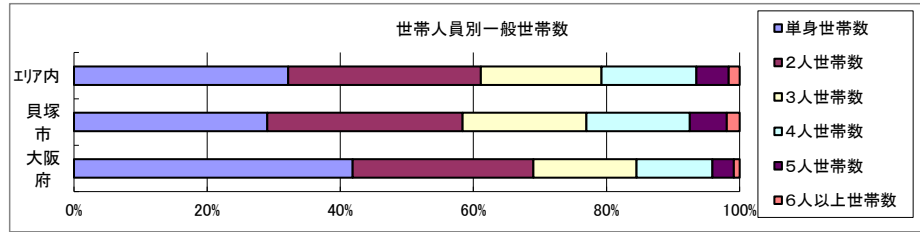
データ名	半径2km	半径3km	半径5km	貝塚市	大阪府
男性総人口	33,718	62,603	129,833	40,482	4,235,956
4歳以下人口	1,318	2,376	5,038	1,492	162,354
5～9歳人口	1,447	2,659	5,888	1,916	176,474
10～14歳人口	1,660	3,090	6,464	2,186	187,534
15～19歳人口	1,961	3,701	7,284	2,404	203,718
20～24歳人口	1,918	3,660	7,279	2,195	231,542
25～29歳人口	1,642	3,058	6,303	1,842	224,908
30～34歳人口	1,693	3,008	6,234	1,804	230,653
35～39歳人口	1,763	3,202	6,821	2,113	247,335
40～44歳人口	2,114	3,821	8,029	2,519	280,736
45～49歳人口	2,842	5,212	10,531	3,447	350,481
50～54歳人口	2,641	4,939	9,785	3,150	311,958
55～59歳人口	2,274	4,285	8,570	2,809	264,101
60～64歳人口	1,862	3,610	7,227	2,291	218,762
65～69歳人口	2,016	3,791	7,938	2,424	237,306
70～74歳人口	2,191	4,176	9,018	2,727	284,877
75歳以上人口	3,794	7,011	15,567	4,753	493,162



データ名	半径2km	半径3km	半径5km	貝塚市	大阪府
女性総人口	37,335	69,082	143,523	43,961	4,601,729
4歳以下人口	1,271	2,191	4,695	1,425	155,060
5～9歳人口	1,383	2,542	5,577	1,744	169,466
10～14歳人口	1,622	2,991	6,245	2,093	178,611
15～19歳人口	1,992	3,645	7,097	2,348	197,103
20～24歳人口	1,994	3,636	7,078	2,138	235,653
25～29歳人口	1,633	3,081	6,298	1,788	233,048
30～34歳人口	1,724	3,061	6,369	1,912	236,371
35～39歳人口	1,857	3,325	7,034	2,154	254,147
40～44歳人口	2,248	4,149	8,590	2,757	291,626
45～49歳人口	2,994	5,608	11,295	3,648	361,438
50～54歳人口	2,825	5,277	10,365	3,271	321,721
55～59歳人口	2,391	4,546	9,152	2,789	273,984
60～64歳人口	1,974	3,809	7,902	2,421	230,219
65～69歳人口	2,235	4,141	8,785	2,641	261,943
70～74歳人口	2,522	4,864	10,588	3,116	333,855
75歳以上人口	5,999	11,030	24,294	7,352	750,580



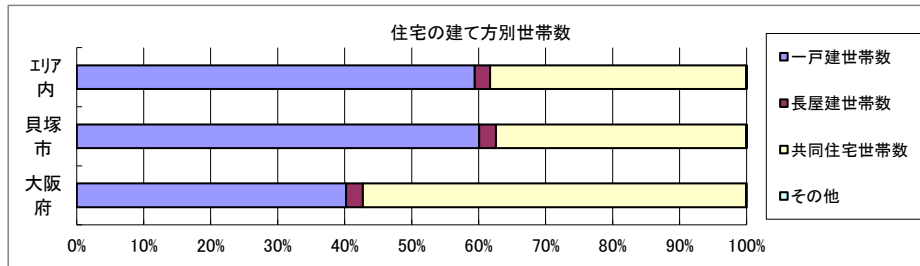
# 世帯数



データ名	半径2km	半径3km	半径5km	貝塚市	大阪府	
一般世帯総数	30,044	54,851	112,628	33,194	4,126,995	
世帯人員別	1人世帯数	10,241	17,860	36,250	9,640	1,727,107
	2人世帯数	8,311	15,600	32,600	9,736	1,121,971
	3人世帯数	5,348	9,945	20,420	6,175	638,834
	4人世帯数	4,265	7,949	16,032	5,161	470,392
	5人世帯数	1,438	2,654	5,487	1,839	133,140
	6人以上世帯数	441	843	1,839	643	35,551

親族世帯	19,513	36,446	75,283	23,255	2,350,796
核家族世帯	17,743	33,131	68,384	21,036	2,192,989
その他の親族世帯	1,770	3,315	6,899	2,219	157,807

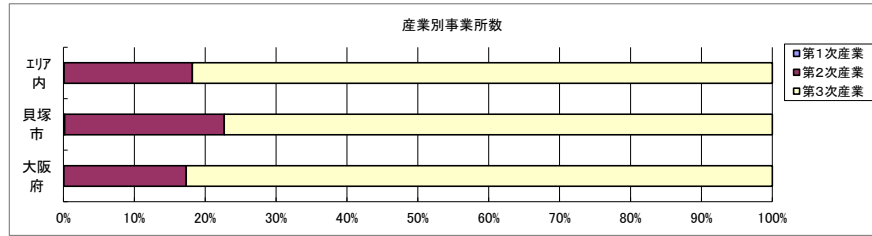
6歳未満世帯員がいる世帯	2,329	4,154	8,946	2,723	296,413
18歳未満世帯員がいる世帯	6,398	11,723	24,260	7,789	749,041
65歳以上世帯員がいる世帯	12,503	22,937	48,957	14,506	1,568,487



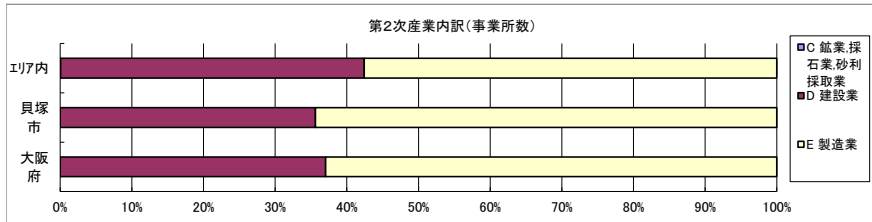
データ名	半径2km	半径3km	半径5km	貝塚市	大阪府	
主世帯数	29,501	53,894	110,649	32,450	4,045,691	
住宅形態	1戸建世帯数	16,446	30,814	65,742	19,497	1,626,462
	長屋建世帯数	826	1,303	2,556	804	102,115
	共同住宅世帯数	12,213	21,745	42,283	12,130	2,313,875
	1～2階建て	2,797	4,875	9,565	2,604	202,287
	3～5階建て	3,921	6,745	16,316	3,799	784,129
	6～10階建て	4,146	6,207	11,048	3,186	669,644
	11階建て以上	1,349	3,918	5,355	2,541	657,815
	その他	16	31	68	19	3,239

データ名	半径2km	半径3km	半径5km	貝塚市	大阪府	
住宅に住む一般世帯	29,808	54,438	111,865	32,799	4,090,622	
持ち家形態	持ち家世帯数	18,732	35,951	73,335	22,371	2,249,351
	民営の借家世帯数	8,125	13,655	25,386	5,932	1,371,914

# 経済センサス

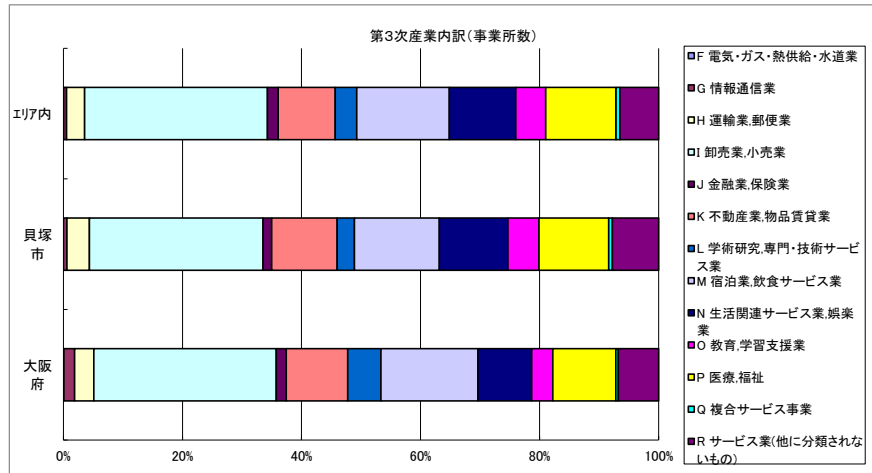


データ名	半径2km	半径3km	半径5km	貝塚市	大阪府
全産業事業所数 (S公務を除く)	3,060	5,349	10,199	3,295	392,940
第1次産業	1	3	8	6	292
第2次産業	432	857	1,848	741	67,782
第3次産業	2,627	4,490	8,345	2,548	324,866



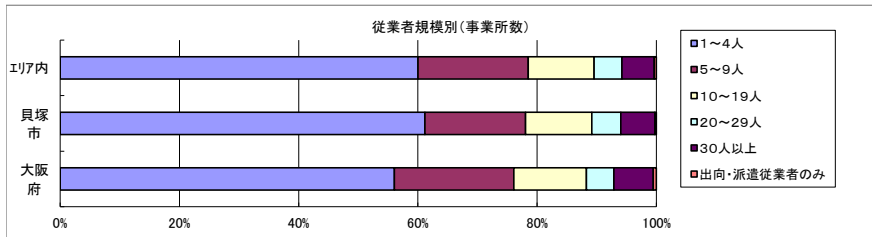
データ名	半径2km	半径3km	半径5km	貝塚市	大阪府
第2次産業内訳 (事業所数)					
C 鉱業、採石業、砂利採取業	0	0	1	0	13
D 建設業	213	370	783	264	25,089
E 製造業	219	487	1,064	477	42,680

データ名	半径2km	半径3km	半径5km	貝塚市	大阪府
第2次産業内訳 (従業者数)					
C 鉱業、採石業、砂利採取業	0	0	12	0	132
D 建設業	1,193	2,136	4,675	1,391	222,338
E 製造業	2,790	6,630	16,732	7,254	604,086



データ名	半径2km	半径3km	半径5km	貝塚市	大阪府
第3次産業内訳 (事業所数)					
F 電気・ガス・熱供給・水道業	0	2	3	0	229
G 情報通信業	16	24	40	15	5,842
H 運輸業、郵便業	40	98	255	96	10,489
I 卸売業、小売業	800	1,398	2,563	743	99,597
J 金融業、保険業	55	105	150	37	5,442
K 不動産業、物品賃貸業	257	434	800	281	33,574
L 学術研究、専門・技術サービス業	109	187	300	74	18,083
M 宿泊業、飲食サービス業	425	714	1,298	363	52,979
N 生活関連サービス業、娯楽業	295	482	933	294	29,366
O 教育、学習支援業	136	223	421	133	11,546
P 医療、福祉	307	503	984	298	34,357
Q 複合サービス事業	17	27	54	16	1,380
R サービス業(他に分類されないもの)	170	293	544	198	21,982

データ名	半径2km	半径3km	半径5km	貝塚市	大阪府
第3次産業内訳 (従業者数)					
F 電気・ガス・熱供給・水道業	0	47	49	0	12,504
G 情報通信業	150	310	345	193	139,601
H 運輸業、郵便業	714	1,989	4,753	1,630	256,896
I 卸売業、小売業	5,591	9,879	18,823	5,652	1,002,387
J 金融業、保険業	870	1,754	2,245	474	124,950
K 不動産業、物品賃貸業	1,366	1,883	2,999	706	146,899
L 学術研究、専門・技術サービス業	509	883	1,364	267	146,694
M 宿泊業、飲食サービス業	2,783	4,885	9,571	2,389	415,766
N 生活関連サービス業、娯楽業	1,161	2,247	4,612	1,364	169,344
O 教育、学習支援業	826	1,155	2,320	666	143,851
P 医療、福祉	4,143	6,639	17,001	5,432	574,571
Q 複合サービス事業	271	440	621	250	21,080
R サービス業(他に分類されないもの)	1,052	2,182	4,563	1,482	409,812



データ名	半径2km	半径3km	半径5km	貝塚市	大阪府
従業者規模別 (事業所数)					
1~4人	1,916	3,267	6,122	2,016	220,240
5~9人	552	989	1,886	556	78,768
10~19人	324	580	1,127	366	47,879
20~29人	121	234	477	160	18,039
30人以上	136	259	551	188	25,989
出向・派遣従業者のみ	11	21	37	9	2,025

データ名	半径2km	半径3km	半径5km	貝塚市	大阪府
従業者規模別 (従業者数)					
1~4人	3,942	6,834	12,741	4,086	477,134
5~9人	3,526	6,391	12,295	3,604	516,481
10~19人	4,423	7,894	15,360	5,029	647,503
20~29人	2,832	5,529	11,364	3,833	429,026
30人以上	8,707	16,410	39,024	12,618	2,322,995

## 人口増減

※令和2年国勢調査については、地域メッシュ統計の公開後反映されます。

## 世帯数増減

※令和2年国勢調査については、地域メッシュ統計の公開後反映されます。

## 男増減

※令和2年国勢調査については、地域メッシュ統計の公開後反映されます。

## 女増減

※令和2年国勢調査については、地域メッシュ統計の公開後反映されます。