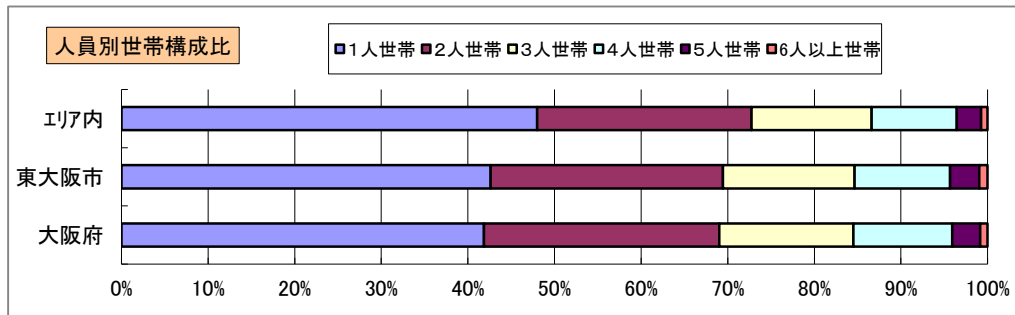
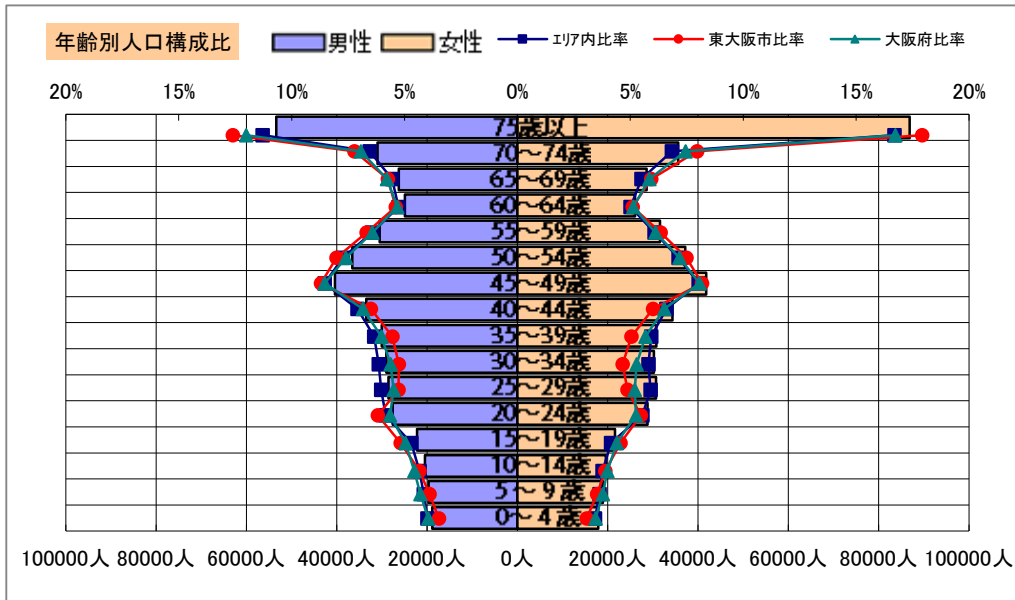


基本分析

調査地点 大阪府東大阪市高井田本通二丁目 エリア範囲 半径2km 半径3km 半径5km



データ名	人口				
	半径2km	半径3km	半径5km	東大阪市	大阪府
人口総数	171,504	391,648	1,035,527	493,940	8,837,685
男人口	83,082	188,997	494,442	240,288	4,235,956
女人口	88,421	202,651	541,085	253,652	4,601,729

75歳以上	23,633	53,524	140,240	72,434	1,243,742
70-74	11,539	25,693	66,556	35,835	618,732
65-69	9,410	21,143	54,868	27,522	499,249
60-64	8,650	19,359	50,959	24,717	448,981
55-59	10,232	23,158	62,071	30,684	538,085
50-54	11,657	26,906	73,746	36,488	633,679
45-49	13,208	29,959	82,187	39,766	711,919
40-44	10,896	24,632	67,837	29,457	572,362
35-39	9,770	22,097	60,834	24,919	501,482
30-34	9,606	22,054	59,287	23,333	467,024
25-29	10,124	23,287	59,250	23,878	457,956
20-24	9,526	22,815	56,374	27,417	467,195
15-19	6,851	16,428	43,810	22,930	400,821
10-14	6,179	14,446	40,100	19,391	366,145
5-9	5,817	13,528	38,532	17,465	345,940
0-4	5,451	12,724	36,750	15,413	317,414

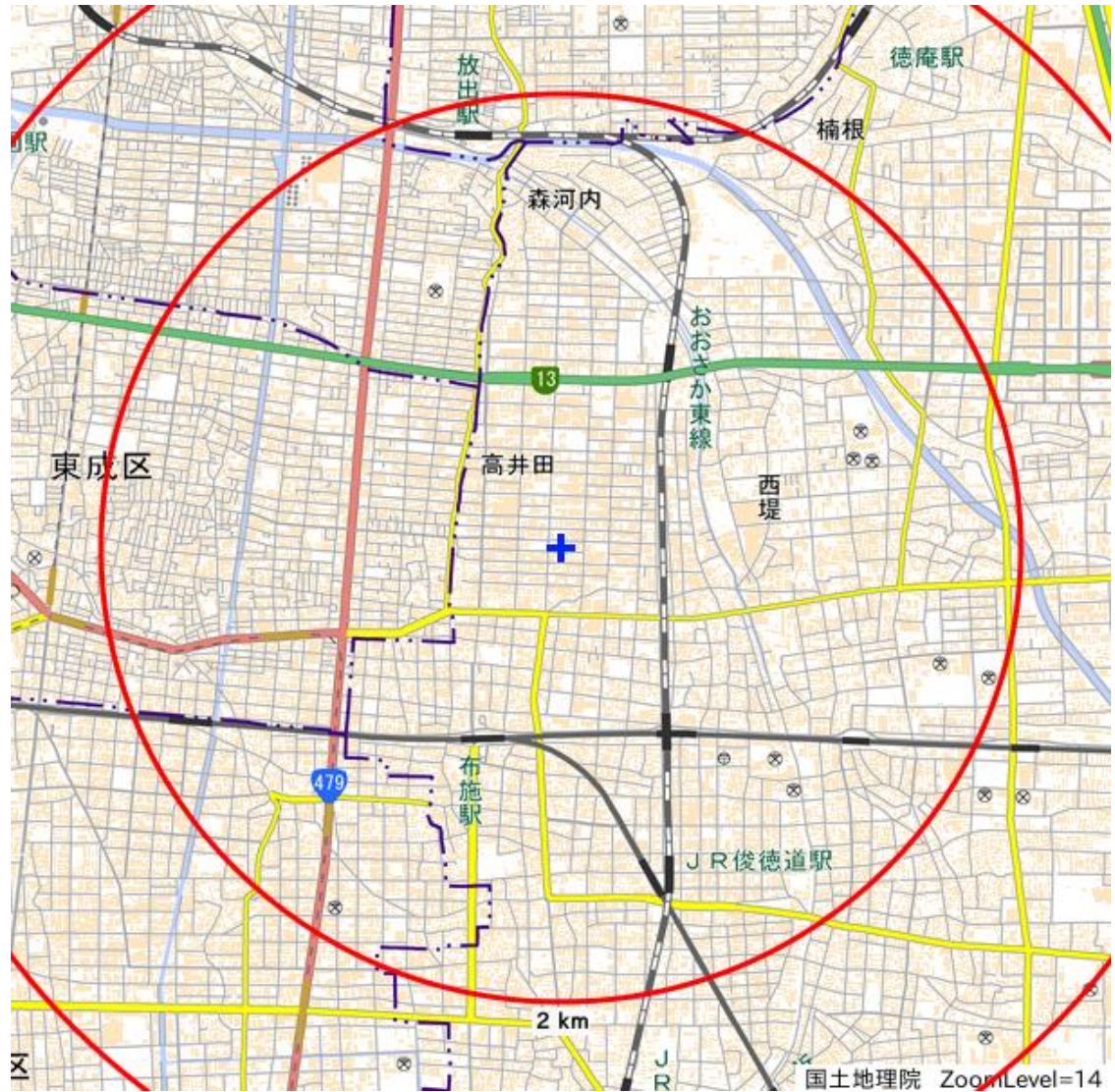
年少人口(0歳~14歳)	17,448	40,697	115,382	52,269	1,029,499
生産年齢人口(15歳~64歳)	100,520	230,692	616,355	283,589	5,199,504
老年人口(65歳以上)	44,582	100,360	261,664	135,791	2,361,723
15歳以上就業者数※	-	-	-	-	-
後期高齢者数(75歳以上)	23,633	53,524	140,240	72,434	1,243,742

データ名	世帯数				
	半径2km	半径3km	半径5km	東大阪市	大阪府
一般世帯総数	88,352	200,043	515,346	231,950	4,126,995
単身世帯	45,100	101,379	247,401	98,901	1,727,107
2人以上世帯	43,252	98,664	267,945	133,049	2,399,888
核家族世帯	38,790	88,954	243,157	120,127	2,192,989
夫婦のみの世帯	13,536	30,483	83,644	41,564	774,121
夫婦と子供から成る世帯	17,400	40,172	111,101	54,949	1,020,391
6歳未満世帯員のいる世帯	5,143	11,977	34,523	14,361	296,413
65歳以上世帯員のいる世帯	30,985	69,057	178,857	90,973	1,568,487
持ち家世帯	42,679	95,084	249,133	131,956	2,249,351
民営借家世帯	41,591	92,121	216,304	84,791	1,371,914

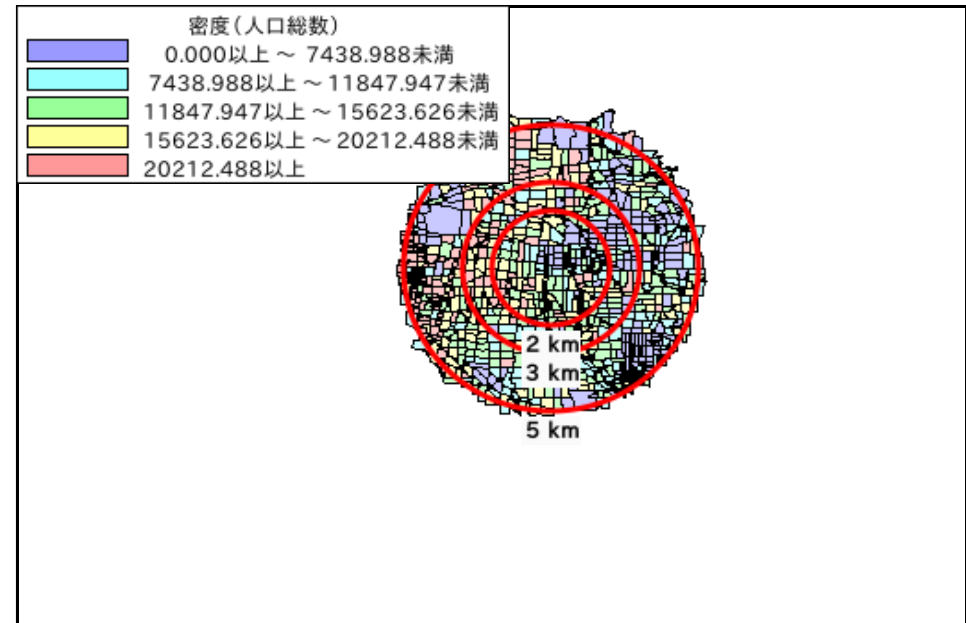
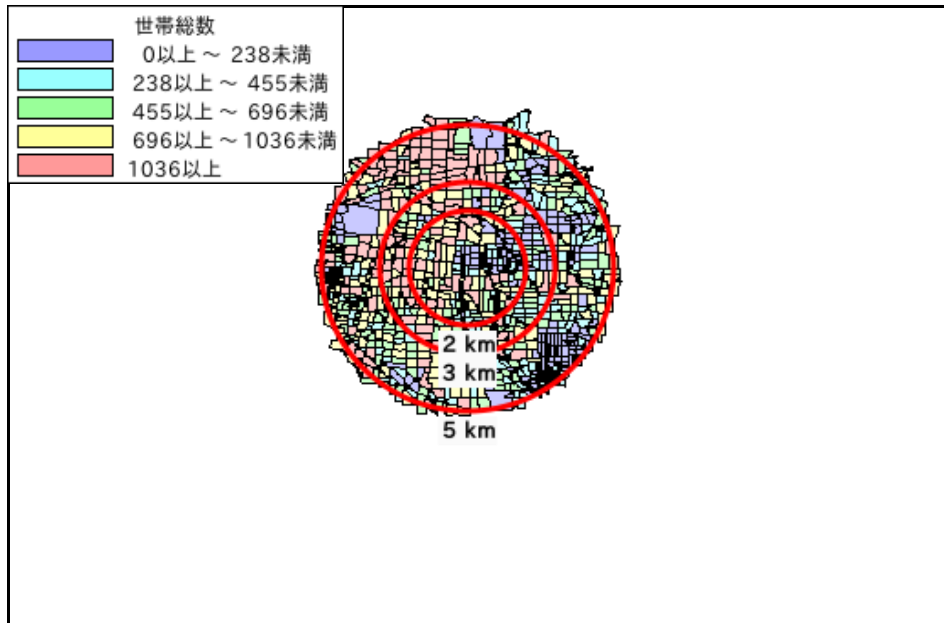

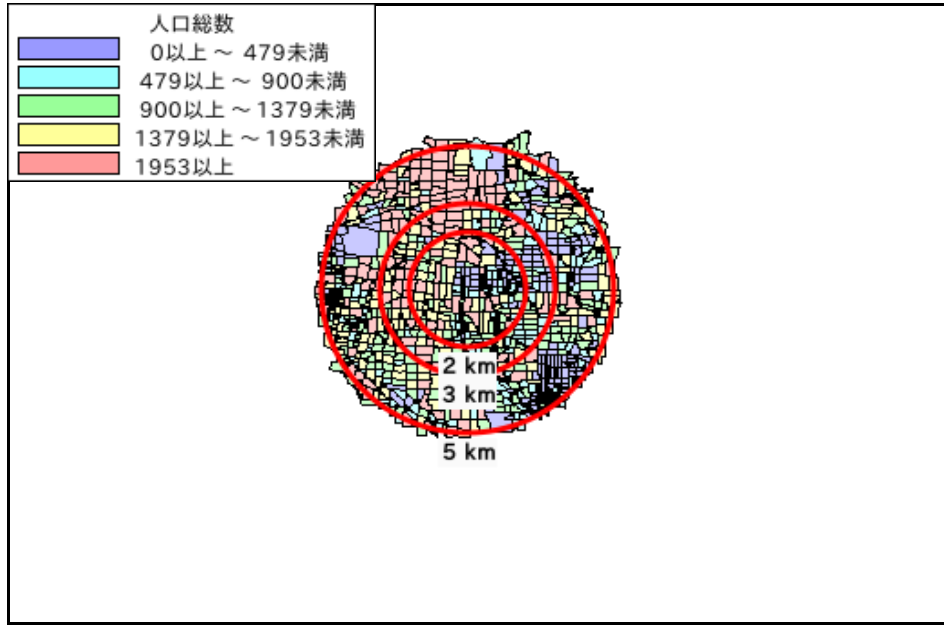
令和2年国勢調査

※令和2年国勢調査については、就業状態等基本集計の公開後反映されます。

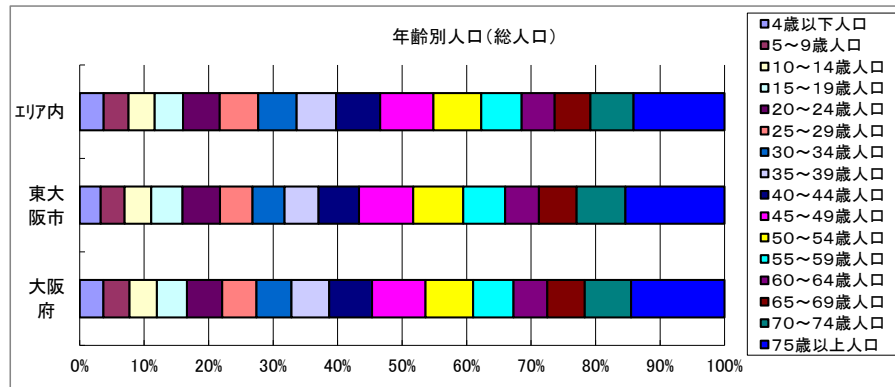
周辺地図



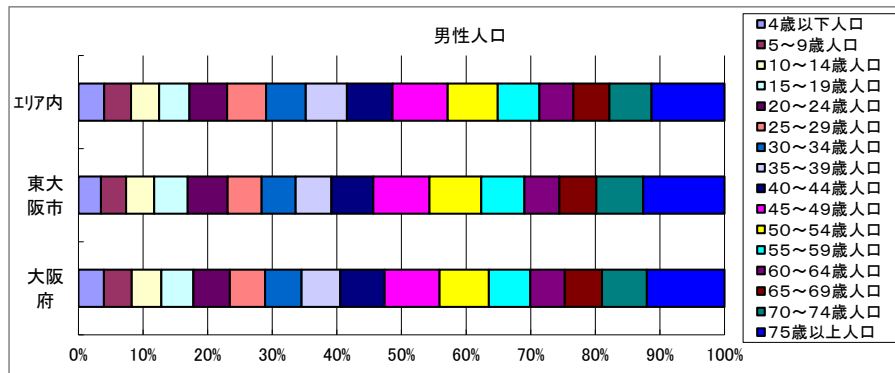
かかる小地域



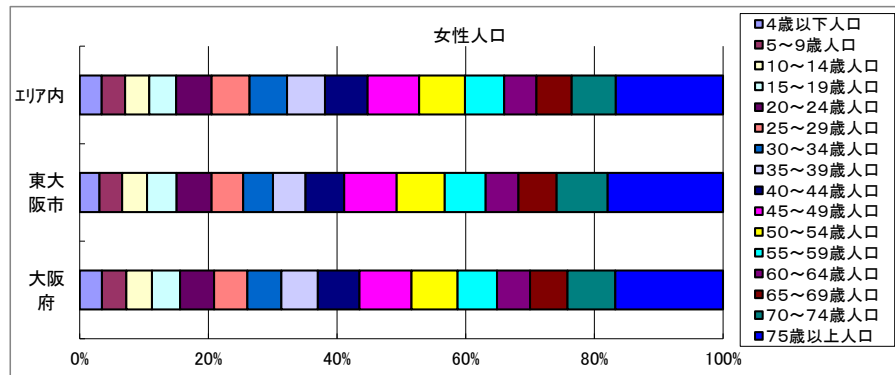
年齢別人口



データ名	半径2km	半径3km	半径5km	東大阪市	大阪府	
総人口	171,504	391,648	1,035,527	493,940	8,837,685	
年齢別人口(総人口)	4歳以下人口	5,451	12,724	36,750	15,413	317,414
	5～9歳人口	5,817	13,528	38,532	17,465	345,940
	10～14歳人口	6,179	14,446	40,100	19,391	366,145
	15～19歳人口	6,851	16,428	43,810	22,930	400,821
	20～24歳人口	9,526	22,815	56,374	27,417	467,195
	25～29歳人口	10,124	23,287	59,250	23,878	457,956
	30～34歳人口	9,606	22,054	59,287	23,333	467,024
	35～39歳人口	9,770	22,097	60,834	24,919	501,482
	40～44歳人口	10,896	24,632	67,837	29,457	572,362
	45～49歳人口	13,208	29,959	82,187	39,766	711,919
	50～54歳人口	11,657	26,906	73,746	36,488	633,679
	55～59歳人口	10,232	23,158	62,071	30,684	538,085
	60～64歳人口	8,650	19,359	50,959	24,717	448,981
	65～69歳人口	9,410	21,143	54,868	27,522	499,249
	70～74歳人口	11,539	25,693	66,556	35,835	618,732
75歳以上人口	23,633	53,524	140,240	72,434	1,243,742	

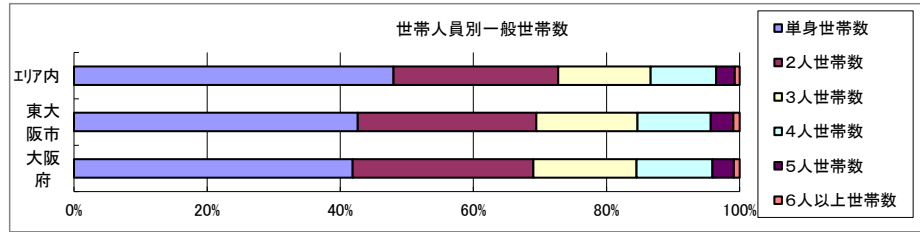


データ名	半径2km	半径3km	半径5km	東大阪市	大阪府	
男性総人口	83,082	188,997	494,442	240,288	4,235,956	
年齢別人口(男性人口)	4歳以下人口	2,820	6,488	18,872	7,930	162,354
	5～9歳人口	2,942	6,852	19,648	8,881	176,474
	10～14歳人口	3,184	7,360	20,506	9,893	187,534
	15～19歳人口	3,489	8,297	22,220	11,802	203,718
	20～24歳人口	4,599	11,239	27,587	14,084	231,542
	25～29歳人口	4,971	11,396	28,562	12,000	224,908
	30～34歳人口	4,803	10,936	29,063	11,982	230,653
	35～39歳人口	4,989	11,172	30,044	12,605	247,335
	40～44歳人口	5,483	12,377	33,505	14,808	280,736
	45～49歳人口	6,684	15,046	40,417	19,833	350,481
	50～54歳人口	5,838	13,444	36,587	18,253	311,958
	55～59歳人口	5,064	11,493	30,482	15,217	264,101
	60～64歳人口	4,251	9,509	24,927	12,288	218,762
	65～69歳人口	4,545	10,185	26,265	13,081	237,306
	70～74歳人口	5,484	12,227	30,979	16,445	284,877
75歳以上人口	9,222	20,596	53,383	28,737	493,162	



データ名	半径2km	半径3km	半径5km	東大阪市	大阪府	
女性総人口	88,421	202,651	541,085	253,652	4,601,729	
年齢別人口(女性人口)	4歳以下人口	2,631	6,236	17,878	7,483	155,060
	5～9歳人口	2,876	6,676	18,885	8,584	169,466
	10～14歳人口	2,996	7,086	19,593	9,498	178,611
	15～19歳人口	3,361	8,131	21,590	11,128	197,103
	20～24歳人口	4,926	11,575	28,787	13,333	235,653
	25～29歳人口	5,154	11,890	30,688	11,878	233,048
	30～34歳人口	4,803	11,117	30,224	11,351	236,371
	35～39歳人口	4,781	10,924	30,790	12,314	254,147
	40～44歳人口	5,413	12,255	34,332	14,649	291,626
	45～49歳人口	6,524	14,912	41,770	19,933	361,438
	50～54歳人口	5,820	13,462	37,159	18,235	321,721
	55～59歳人口	5,169	11,665	31,588	15,467	273,984
	60～64歳人口	4,399	9,850	26,032	12,429	230,219
	65～69歳人口	4,865	10,958	28,603	14,441	261,943
	70～74歳人口	6,054	13,465	35,577	19,390	333,855
75歳以上人口	14,411	32,928	86,857	43,697	750,580	

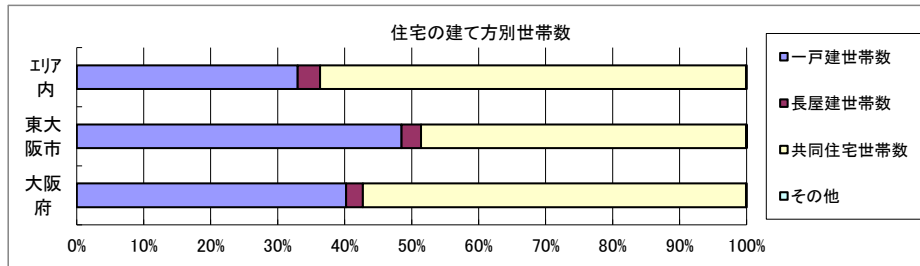
世帯数



データ名	半径2km	半径3km	半径5km	東大阪市	大阪府	
一般世帯総数	88,352	200,043	515,346	231,950	4,126,995	
世帯人員別	単身世帯数	45,100	101,379	247,401	98,901	1,727,107
	2人世帯数	20,872	47,045	127,533	62,201	1,121,971
	3人世帯数	11,512	26,359	71,428	35,246	638,834
	4人世帯数	7,942	18,412	50,721	25,540	470,392
	5人世帯数	2,300	5,421	14,488	7,863	133,140
	6人以上世帯数	626	1,427	3,775	2,199	35,551

親族世帯	42,158	96,213	261,198	130,463	2,350,796
核家族世帯	38,790	88,954	243,157	120,127	2,192,989
その他の親族世帯	3,368	7,259	18,040	10,336	157,807

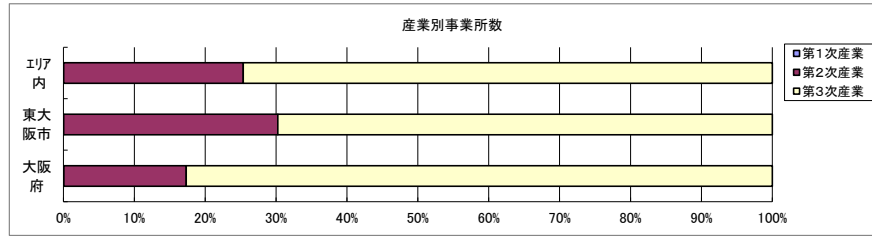
6歳未満世帯員がいる世帯	5,143	11,977	34,523	14,361	296,413
18歳未満世帯員がいる世帯	12,834	30,036	84,587	38,473	749,041
65歳以上世帯員がいる世帯	30,985	69,057	178,857	90,973	1,568,487



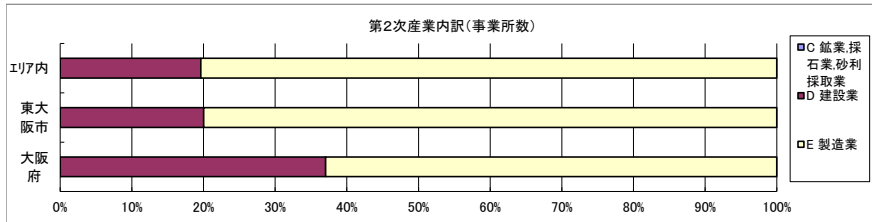
データ名	半径2km	半径3km	半径5km	東大阪市	大阪府	
主世帯数	86,909	196,503	506,568	228,333	4,045,691	
住宅形態	一戸建世帯数	32,967	71,186	167,141	110,706	1,626,462
	長屋建世帯数	3,166	6,750	16,872	6,643	102,115
	共同住宅世帯数	50,721	118,415	322,112	110,831	2,313,875
	1～2階建て	3,762	7,901	18,943	15,567	202,287
	3～5階建て	16,753	37,847	83,619	40,934	784,129
	6～10階建て	20,367	45,602	116,981	32,161	669,644
	11階建て以上	9,839	27,065	102,570	22,169	657,815
その他	55	152	443	153	3,239	

データ名	半径2km	半径3km	半径5km	東大阪市	大阪府
住宅に住む一般世帯	87,847	198,848	512,239	230,524	4,090,622
持ち家世帯数	42,679	95,084	249,133	131,956	2,249,351
民営の借家世帯数	41,591	92,121	216,304	84,791	1,371,914

経済センサス

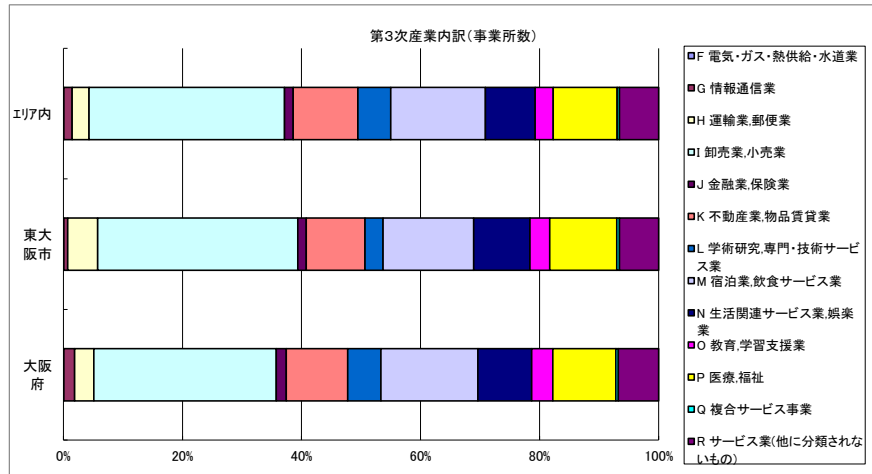


データ名	半径2km	半径3km	半径5km	東大阪市	大阪府
全産業事業所数 (S公務を除く)	10,318	20,922	56,123	24,644	392,940
第1次産業	2	5	15	11	292
第2次産業	3,045	6,377	14,221	7,445	67,782
第3次産業	7,270	14,539	41,888	17,188	324,866



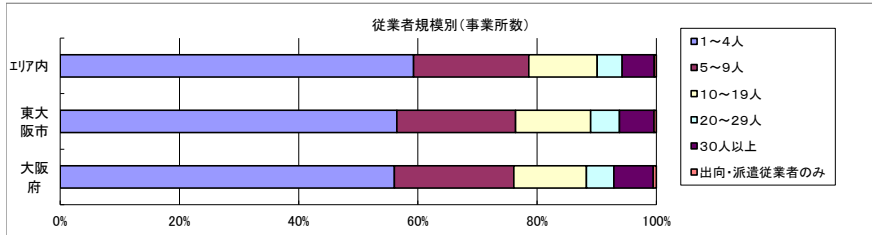
データ名	半径2km	半径3km	半径5km	東大阪市	大阪府
第2次産業内訳 (事業所数)					
C 鉱業、採石業、砂利採取業	0	0	0	0	13
D 建設業	517	1,108	2,791	1,491	25,089
E 製造業	2,528	5,269	11,430	5,954	42,680

データ名	半径2km	半径3km	半径5km	東大阪市	大阪府
第2次産業内訳 (従業者数)					
C 鉱業、採石業、砂利採取業	0	0	0	0	132
D 建設業	3,219	7,119	21,434	9,470	222,338
E 製造業	21,536	47,179	108,923	62,997	604,086



データ名	半径2km	半径3km	半径5km	東大阪市	大阪府
第3次産業内訳 (事業所数)					
F 電気・ガス・熱供給・水道業	4	9	24	15	229
G 情報通信業	57	118	592	111	5,842
H 運輸業、郵便業	174	388	1,189	865	10,489
I 卸売業、小売業	2,394	4,901	13,750	5,776	99,597
J 金融業、保険業	140	230	609	247	5,442
K 不動産業、物品賃貸業	753	1,571	4,565	1,693	33,574
L 学術研究、専門・技術サービス業	287	512	2,311	522	18,083
M 宿泊業、飲食サービス業	1,264	2,376	6,660	2,617	52,979
N 生活関連サービス業、娯楽業	691	1,336	3,502	1,624	29,366
O 教育、学習支援業	193	374	1,260	576	11,546
P 医療、福祉	845	1,758	4,512	1,932	34,357
Q 複合サービス事業	28	58	157	79	1,380
R サービス業(他に分類されないもの)	440	908	2,757	1,131	21,982

データ名	半径2km	半径3km	半径5km	東大阪市	大阪府
第3次産業内訳 (従業者数)					
F 電気・ガス・熱供給・水道業	204	283	947	679	12,504
G 情報通信業	422	977	18,784	879	139,601
H 運輸業、郵便業	4,143	7,777	27,036	19,063	256,896
I 卸売業、小売業	19,016	40,824	132,931	53,954	1,002,387
J 金融業、保険業	2,658	3,925	13,735	4,514	124,950
K 不動産業、物品賃貸業	2,413	5,093	17,670	6,012	146,899
L 学術研究、専門・技術サービス業	1,639	3,160	14,886	2,981	146,694
M 宿泊業、飲食サービス業	6,664	13,137	44,712	15,950	415,766
N 生活関連サービス業、娯楽業	3,229	6,007	16,516	7,021	169,344
O 教育、学習支援業	2,757	5,274	15,895	8,089	143,851
P 医療、福祉	10,729	25,543	73,047	28,867	574,571
Q 複合サービス事業	334	554	1,588	1,062	21,080
R サービス業(他に分類されないもの)	4,727	9,257	37,741	10,003	409,812



データ名	半径2km	半径3km	半径5km	東大阪市	大阪府
従業者規模別 (事業所数)					
1~4人	6,364	12,723	33,277	13,919	220,240
5~9人	1,928	3,992	10,842	4,905	78,768
10~19人	1,111	2,298	6,441	3,105	47,879
20~29人	385	843	2,339	1,193	18,039
30人以上	500	1,006	3,026	1,424	25,989
出向・派遣従業者のみ	30	60	198	98	2,025

データ名	半径2km	半径3km	半径5km	東大阪市	大阪府
従業者規模別 (従業者数)					
1~4人	13,446	27,168	71,985	30,146	477,134
5~9人	12,578	26,176	71,049	32,209	516,481
10~19人	14,858	30,941	87,008	41,924	647,503
20~29人	9,088	19,971	55,482	28,325	429,026
30人以上	33,735	71,882	260,428	99,003	2,322,995

人口増減

※令和2年国勢調査については、地域メッシュ統計の公開後反映されます。

世帯数増減

※令和2年国勢調査については、地域メッシュ統計の公開後反映されます。

男増減

※令和2年国勢調査については、地域メッシュ統計の公開後反映されます。

女増減

※令和2年国勢調査については、地域メッシュ統計の公開後反映されます。