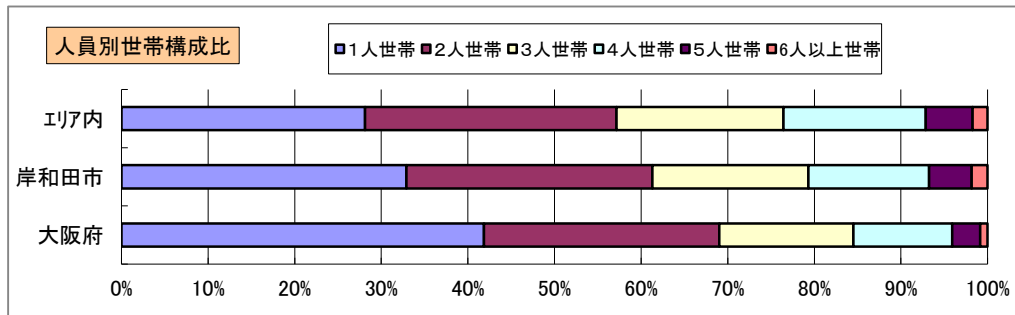
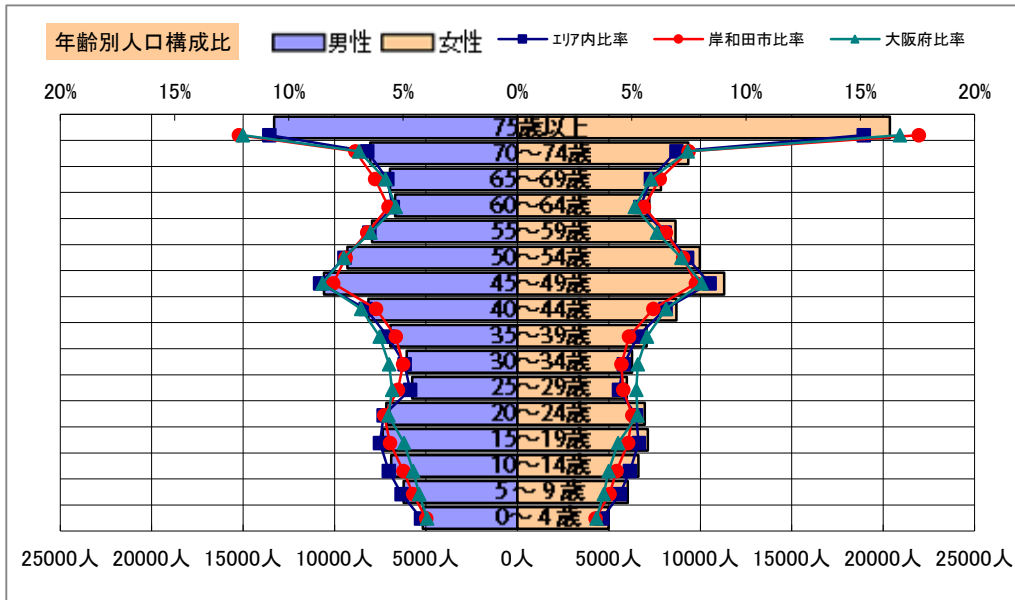


基本分析

調査地点 大阪府岸和田市包近町 エリア範囲 半径2km 半径3km 半径5km



データ名	人口				
	半径2km	半径3km	半径5km	岸和田市	大阪府
人口総数	27,669	91,994	260,612	190,658	8,837,685
男人口	13,395	44,324	124,470	90,424	4,235,956
女人口	14,274	47,671	136,142	100,234	4,601,729

75歳以上	4,336	11,786	33,679	28,141	1,243,742
70-74	1,879	5,758	17,403	13,688	618,732
65-69	1,473	4,785	14,820	11,668	499,249
60-64	1,369	4,647	13,908	10,480	448,981
55-59	1,685	5,772	16,587	12,241	538,085
50-54	1,960	6,869	19,260	13,831	633,679
45-49	2,214	7,898	21,880	14,873	711,919
40-44	1,621	6,181	16,847	11,354	572,362
35-39	1,417	4,949	14,019	9,537	501,482
30-34	1,230	4,004	12,322	8,927	467,024
25-29	1,225	3,765	11,741	9,209	457,956
20-24	1,508	5,135	14,144	10,140	467,195
15-19	1,543	5,365	14,499	9,733	400,821
10-14	1,387	5,269	13,517	8,715	366,145
5-9	1,279	4,900	12,247	8,033	345,940
0-4	1,081	3,633	10,148	6,917	317,414

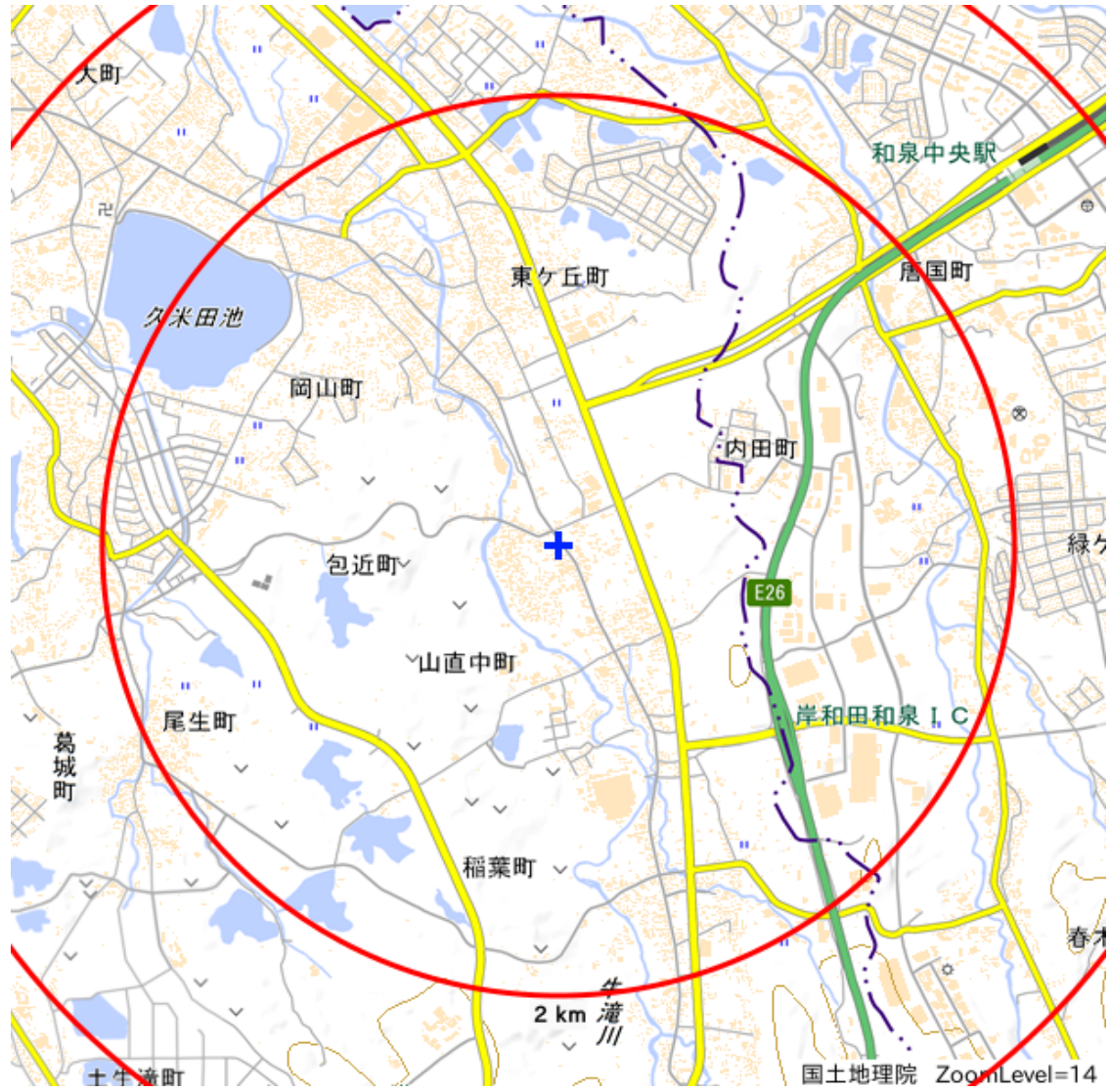
年少人口(0歳~14歳)	3,748	13,802	35,912	23,665	1,029,499
生産年齢人口(15歳~64歳)	15,771	54,583	155,207	110,325	5,199,504
老年人口(65歳以上)	7,688	22,329	65,902	53,497	2,361,723
15歳以上就業者数※	-	-	-	-	-
後期高齢者数(75歳以上)	4,336	11,786	33,679	28,141	1,243,742

データ名	世帯数				
	半径2km	半径3km	半径5km	岸和田市	大阪府
一般世帯総数	10,125	34,455	102,302	78,951	4,126,995
単身世帯	2,828	8,923	28,761	25,983	1,727,107
2人以上世帯	7,297	25,532	73,541	52,968	2,399,888
核家族世帯	6,380	23,086	66,258	46,871	2,192,989
夫婦のみの世帯	2,054	7,173	21,158	15,213	774,121
夫婦と子供から成る世帯	3,376	12,517	33,891	22,475	1,020,391
6歳未満世帯員のいる世帯	969	3,344	9,311	6,273	296,413
65歳以上世帯員のいる世帯	4,184	13,284	41,014	34,601	1,568,487
持ち家世帯	7,789	26,275	72,214	51,443	2,249,351
民営借家世帯	1,713	5,798	21,414	18,966	1,371,914

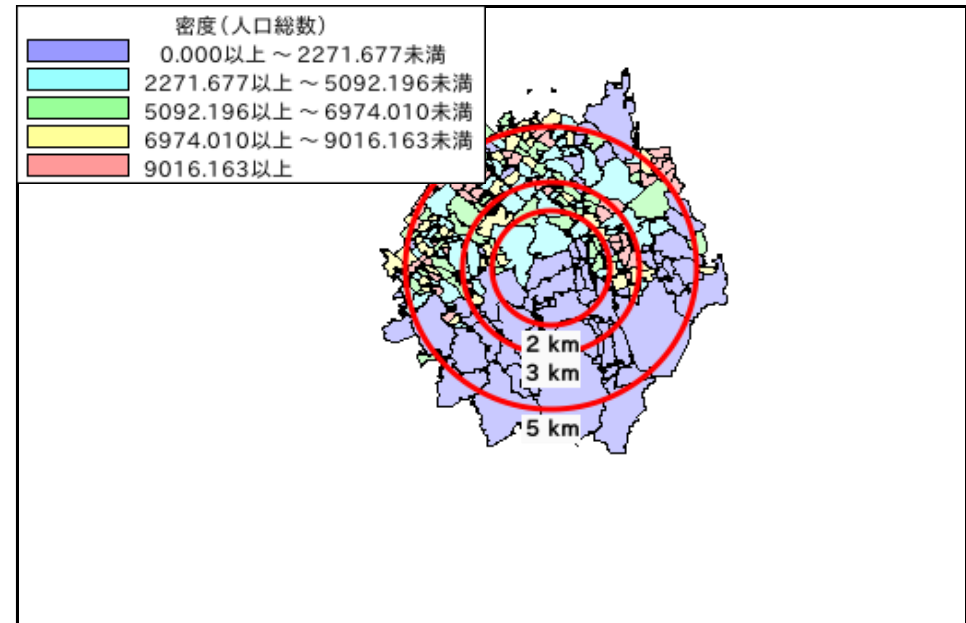
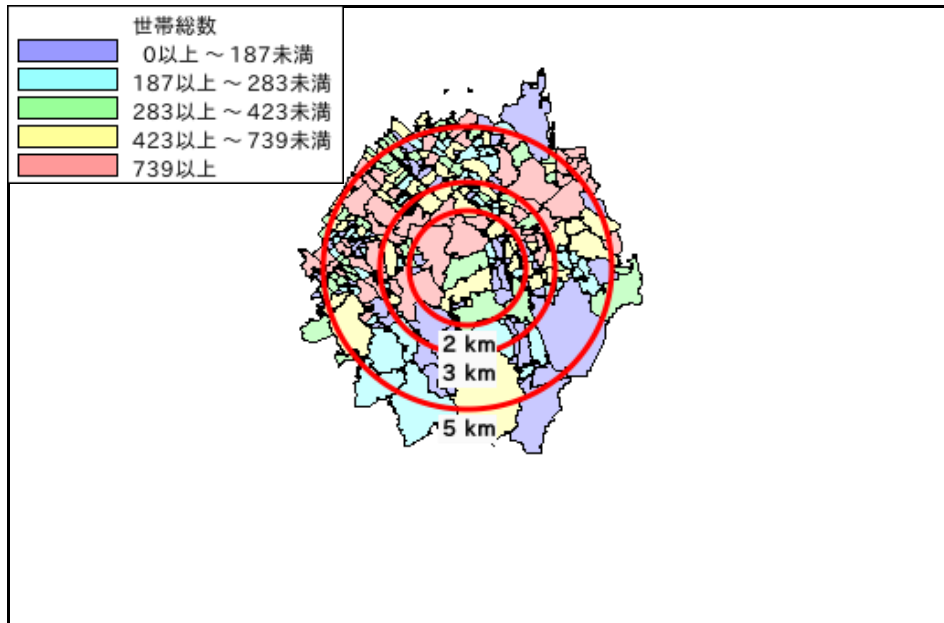
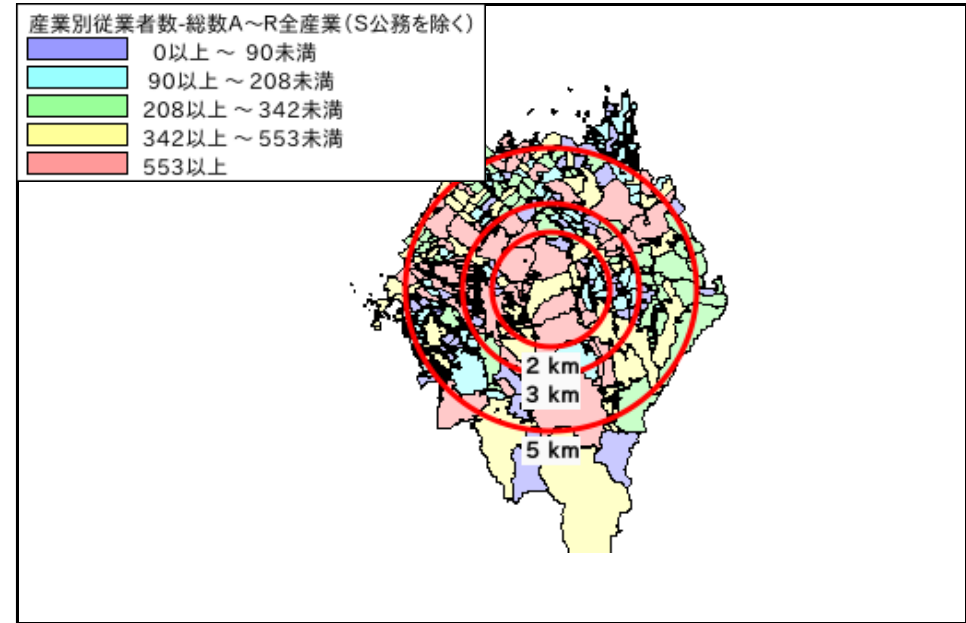
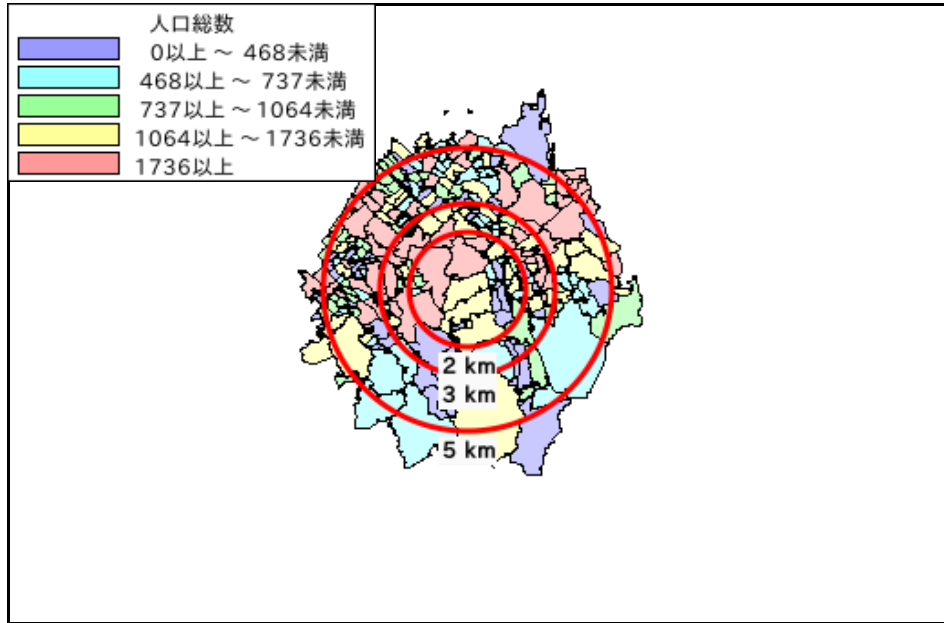
令和2年国勢調査

※令和2年国勢調査については、就業状態等基本集計の公開後反映されます。

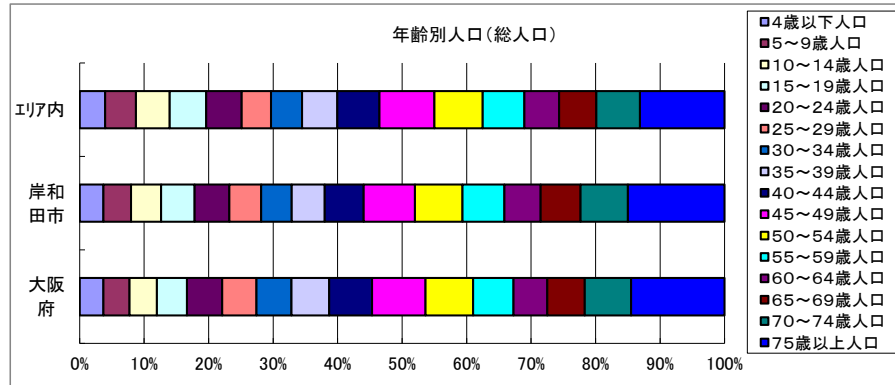
周辺地図



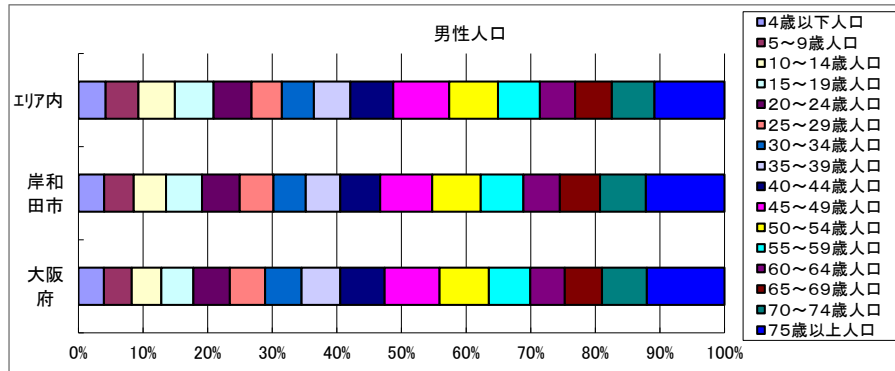
かかる小地域



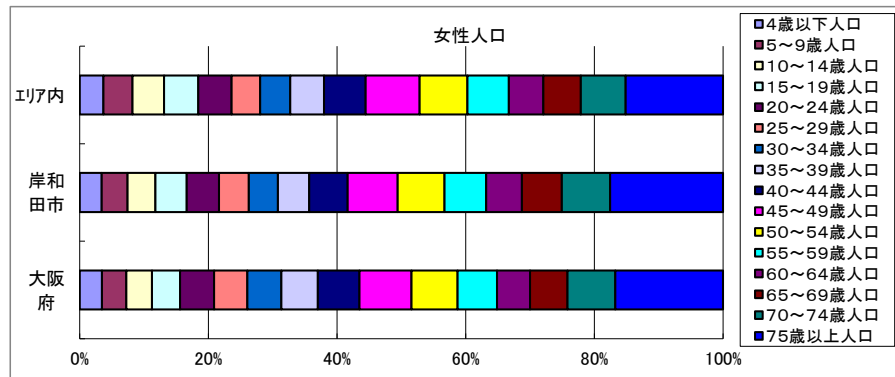
年齢別人口



データ名	半径2km	半径3km	半径5km	岸和田市	大阪府	
総人口	27,669	91,994	260,612	190,658	8,837,685	
年齢別人口(総人口)	4歳以下人口	1,081	3,633	10,148	6,917	317,414
	5～9歳人口	1,279	4,900	12,247	8,033	345,940
	10～14歳人口	1,387	5,269	13,517	8,715	366,145
	15～19歳人口	1,543	5,365	14,499	9,733	400,821
	20～24歳人口	1,508	5,135	14,144	10,140	467,195
	25～29歳人口	1,225	3,765	11,741	9,209	457,956
	30～34歳人口	1,230	4,004	12,322	8,927	467,024
	35～39歳人口	1,417	4,949	14,019	9,537	501,482
	40～44歳人口	1,621	6,181	16,847	11,354	572,362
	45～49歳人口	2,214	7,898	21,880	14,873	711,919
	50～54歳人口	1,960	6,869	19,260	13,831	633,679
	55～59歳人口	1,685	5,772	16,587	12,241	538,085
	60～64歳人口	1,369	4,647	13,908	10,480	448,981
	65～69歳人口	1,473	4,785	14,820	11,668	499,249
	70～74歳人口	1,879	5,758	17,403	13,688	618,732
75歳以上人口	4,336	11,786	33,679	28,141	1,243,742	

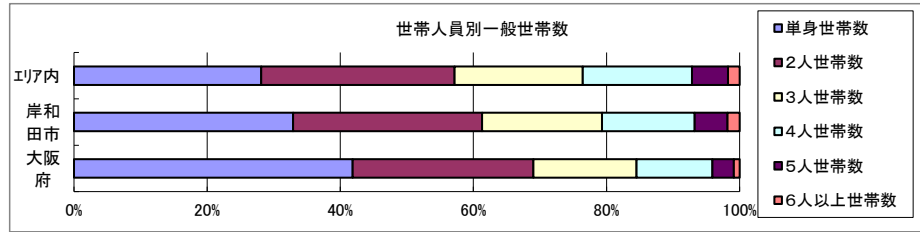


データ名	半径2km	半径3km	半径5km	岸和田市	大阪府	
男性総人口	13,395	44,324	124,470	90,424	4,235,956	
年齢別人口(男性人口)	4歳以下人口	543	1,861	5,169	3,561	162,354
	5～9歳人口	641	2,477	6,217	4,072	176,474
	10～14歳人口	706	2,684	6,903	4,445	187,534
	15～19歳人口	791	2,737	7,370	4,972	203,718
	20～24歳人口	774	2,636	7,178	5,196	231,542
	25～29歳人口	653	1,858	5,764	4,658	224,908
	30～34歳人口	614	1,965	6,059	4,454	230,653
	35～39歳人口	747	2,454	6,951	4,742	247,335
	40～44歳人口	781	2,985	8,148	5,511	280,736
	45～49歳人口	1,105	3,849	10,583	7,188	350,481
	50～54歳人口	1,001	3,364	9,291	6,701	311,958
	55～59歳人口	838	2,814	7,944	5,853	264,101
	60～64歳人口	696	2,296	6,688	5,032	218,762
	65～69歳人口	703	2,276	6,978	5,547	237,306
	70～74歳人口	865	2,644	8,059	6,318	284,877
75歳以上人口	1,714	4,736	13,314	10,864	493,162	



データ名	半径2km	半径3km	半径5km	岸和田市	大阪府	
女性総人口	14,274	47,671	136,142	100,234	4,601,729	
年齢別人口(女性人口)	4歳以下人口	538	1,772	4,979	3,356	155,060
	5～9歳人口	639	2,423	6,030	3,961	169,466
	10～14歳人口	681	2,585	6,614	4,270	178,611
	15～19歳人口	753	2,628	7,129	4,761	197,103
	20～24歳人口	734	2,499	6,966	4,944	235,653
	25～29歳人口	572	1,907	5,977	4,551	233,048
	30～34歳人口	616	2,039	6,263	4,473	236,371
	35～39歳人口	670	2,495	7,068	4,795	254,147
	40～44歳人口	841	3,196	8,699	5,843	291,626
	45～49歳人口	1,109	4,048	11,297	7,685	361,438
	50～54歳人口	959	3,504	9,969	7,130	321,721
	55～59歳人口	848	2,958	8,644	6,388	273,984
	60～64歳人口	673	2,351	7,220	5,448	230,219
	65～69歳人口	770	2,509	7,842	6,121	261,943
	70～74歳人口	1,014	3,114	9,344	7,370	333,855
75歳以上人口	2,623	7,050	20,364	17,277	750,580	

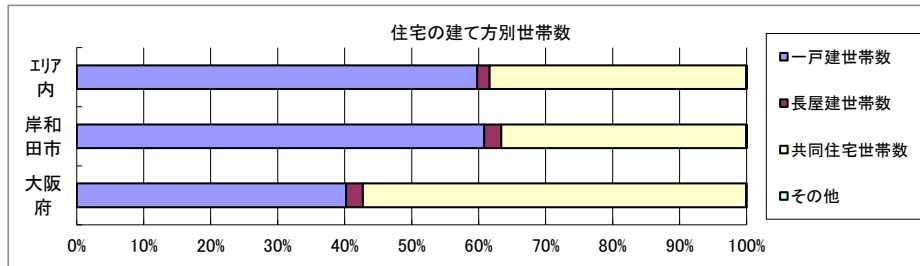
世帯数



データ名	半径2km	半径3km	半径5km	岸和田市	大阪府	
一般世帯総数	10,125	34,455	102,302	78,951	4,126,995	
世帯人員別	1人世帯数	2,828	8,923	28,761	25,983	1,727,107
	2人世帯数	2,790	9,683	29,719	22,424	1,121,971
	3人世帯数	1,918	6,767	19,709	14,209	638,834
	4人世帯数	1,679	6,263	16,798	11,013	470,392
	5人世帯数	669	2,137	5,537	3,880	133,140
	6人以上世帯数	241	682	1,778	1,442	35,551

親族世帯	7,203	25,270	72,563	52,132	2,350,796
核家族世帯	6,380	23,086	66,258	46,871	2,192,989
その他の親族世帯	823	2,184	6,306	5,261	157,807

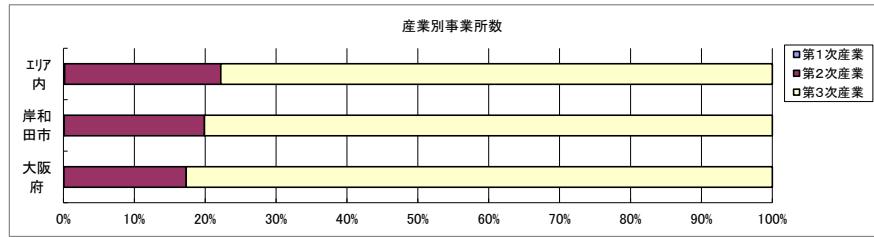
6歳未満世帯員がいる世帯	969	3,344	9,311	6,273	296,413
18歳未満世帯員がいる世帯	2,526	9,385	25,302	16,657	749,041
65歳以上世帯員がいる世帯	4,184	13,284	41,014	34,601	1,568,487



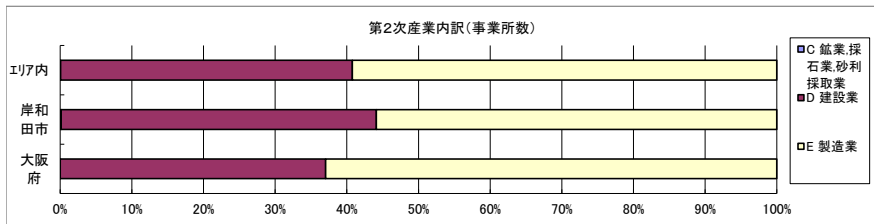
データ名	半径2km	半径3km	半径5km	岸和田市	大阪府	
主世帯数	9,821	33,751	100,462	77,565	4,045,691	
住宅形態	1戸建世帯数	7,796	22,805	60,044	47,198	1,626,462
	長屋建世帯数	126	396	1,864	1,958	102,115
	共同住宅世帯数	1,892	10,535	38,493	28,360	2,313,875
	1～2階建て	844	2,265	8,036	6,703	202,287
	3～5階建て	649	2,958	12,347	10,861	784,129
	6～10階建て	356	2,598	9,399	7,899	669,644
	11階建て以上	43	2,714	8,712	2,897	657,815
	その他	7	14	60	49	3,239

データ名	半径2km	半径3km	半径5km	岸和田市	大阪府	
住宅に住む一般世帯	10,018	34,241	101,666	78,465	4,090,622	
持ち家形態	持ち家世帯数	7,789	26,275	72,214	51,443	2,249,351
	民営の借家世帯数	1,713	5,798	21,414	18,966	1,371,914

経済センサス

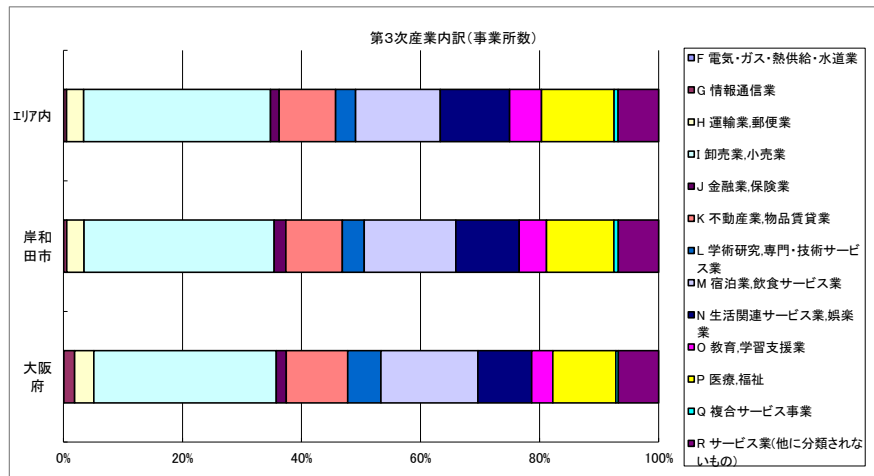


データ名	半径2km	半径3km	半径5km	岸和田市	大阪府
全産業事業所数 (S公務を除く)	1,063	2,704	8,426	7,230	392,940
第1次産業	2	6	15	9	292
第2次産業	278	639	1,854	1,430	67,782
第3次産業	784	2,058	6,556	5,791	324,866



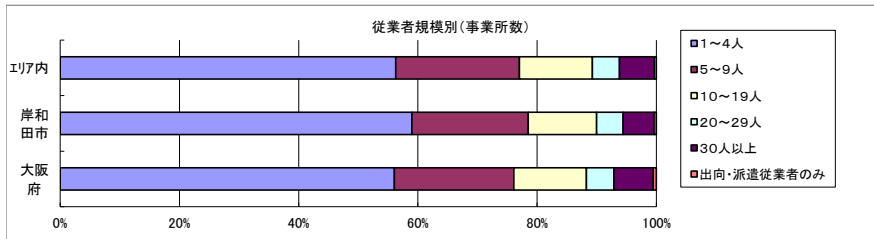
データ名	半径2km	半径3km	半径5km	岸和田市	大阪府
第2次産業内訳 (事業所数)					
C 鉱業, 採石業, 砂利採取業	0	0	1	2	13
D 建設業	113	266	755	629	25,089
E 製造業	165	373	1,098	799	42,680

データ名	半径2km	半径3km	半径5km	岸和田市	大阪府
第2次産業内訳 (従業者数)					
C 鉱業, 採石業, 砂利採取業	0	1	14	19	132
D 建設業	708	1,521	4,313	3,894	222,338
E 製造業	3,233	5,913	13,531	10,563	604,086



データ名	半径2km	半径3km	半径5km	岸和田市	大阪府
第3次産業内訳 (事業所数)					
F 電気・ガス・熱供給・水道業	0	1	3	3	229
G 情報通信業	2	6	31	30	5,842
H 運輸業, 郵便業	27	55	189	167	10,489
I 卸売業, 小売業	328	700	2,058	1,850	99,597
J 金融業, 保険業	9	29	96	115	5,442
K 不動産業, 物品賃貸業	65	172	620	548	33,574
L 学術研究, 専門・技術サービス業	22	60	220	214	18,083
M 宿泊業, 飲食サービス業	84	259	933	890	52,979
N 生活関連サービス業, 娯楽業	67	242	764	617	29,366
O 教育, 学習支援業	40	137	351	266	11,546
P 医療, 福祉	80	251	800	655	34,357
Q 複合サービス事業	6	13	45	43	1,380
R サービス業(他に分類されないもの)	54	133	446	393	21,982

データ名	半径2km	半径3km	半径5km	岸和田市	大阪府
第3次産業内訳 (従業者数)					
F 電気・ガス・熱供給・水道業	0	11	151	53	12,504
G 情報通信業	5	18	173	167	139,601
H 運輸業, 郵便業	856	1,373	4,342	3,366	256,896
I 卸売業, 小売業	3,239	6,627	19,194	13,513	1,002,387
J 金融業, 保険業	55	288	1,088	1,728	124,950
K 不動産業, 物品賃貸業	236	588	2,555	2,436	146,899
L 学術研究, 専門・技術サービス業	361	583	1,325	1,043	146,694
M 宿泊業, 飲食サービス業	1,039	2,517	8,280	6,522	415,766
N 生活関連サービス業, 娯楽業	359	1,218	3,830	3,170	169,344
O 教育, 学習支援業	434	1,506	2,634	1,589	143,851
P 医療, 福祉	2,017	5,187	16,474	10,971	574,571
Q 複合サービス事業	34	352	719	384	21,080
R サービス業(他に分類されないもの)	517	1,200	3,991	3,266	409,812



データ名	半径2km	半径3km	半径5km	岸和田市	大阪府
従業者規模別 (事業所数)					
1~4人	554	1,466	4,743	4,264	220,240
5~9人	212	548	1,746	1,412	78,768
10~19人	148	376	1,033	830	47,879
20~29人	51	123	381	321	18,039
30人以上	87	174	491	374	25,989
出向・派遣従業者のみ	11	17	31	29	2,025

データ名	半径2km	半径3km	半径5km	岸和田市	大阪府
従業者規模別 (従業者数)					
1~4人	1,232	3,189	10,213	8,984	477,134
5~9人	1,376	3,611	11,534	9,250	516,481
10~19人	2,009	5,122	14,067	11,250	647,503
20~29人	1,236	2,943	9,108	7,609	429,026
30人以上	7,248	14,084	37,839	25,701	2,322,995

人口増減

※令和2年国勢調査については、地域メッシュ統計の公開後反映されます。

世帯数増減

※令和2年国勢調査については、地域メッシュ統計の公開後反映されます。

男増減

※令和2年国勢調査については、地域メッシュ統計の公開後反映されます。

女増減

※令和2年国勢調査については、地域メッシュ統計の公開後反映されます。