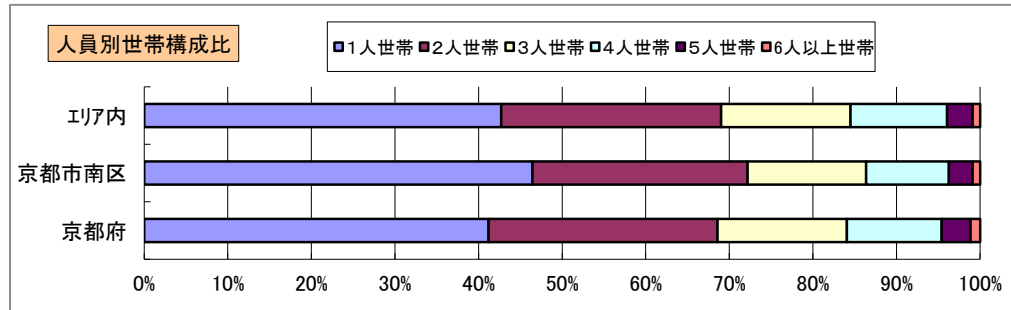
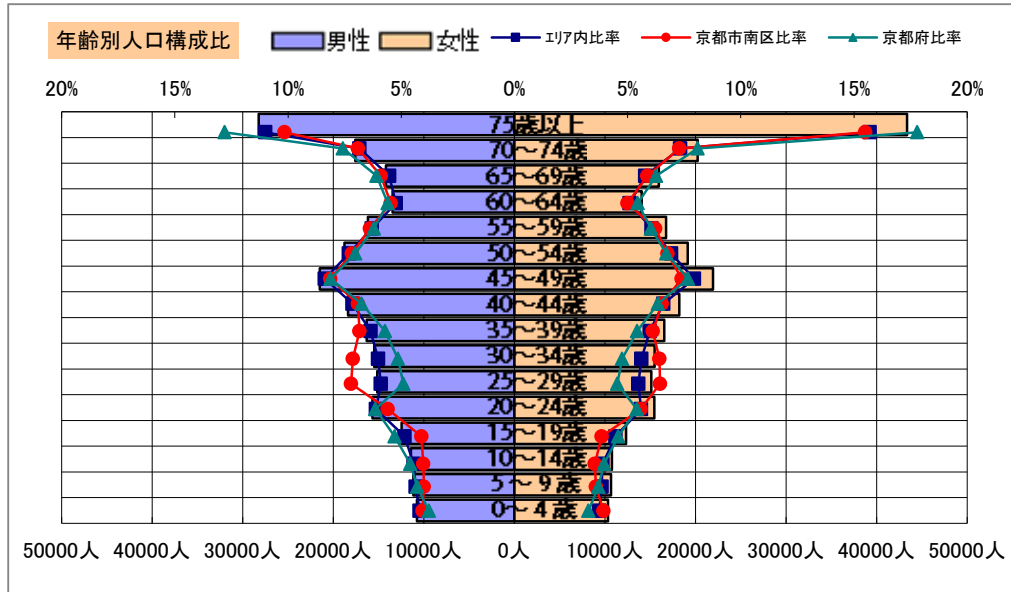


基本分析

調査地点 京都府京都市南区久世久世築山町 エリア範囲 半径2km 半径3km 半径5km



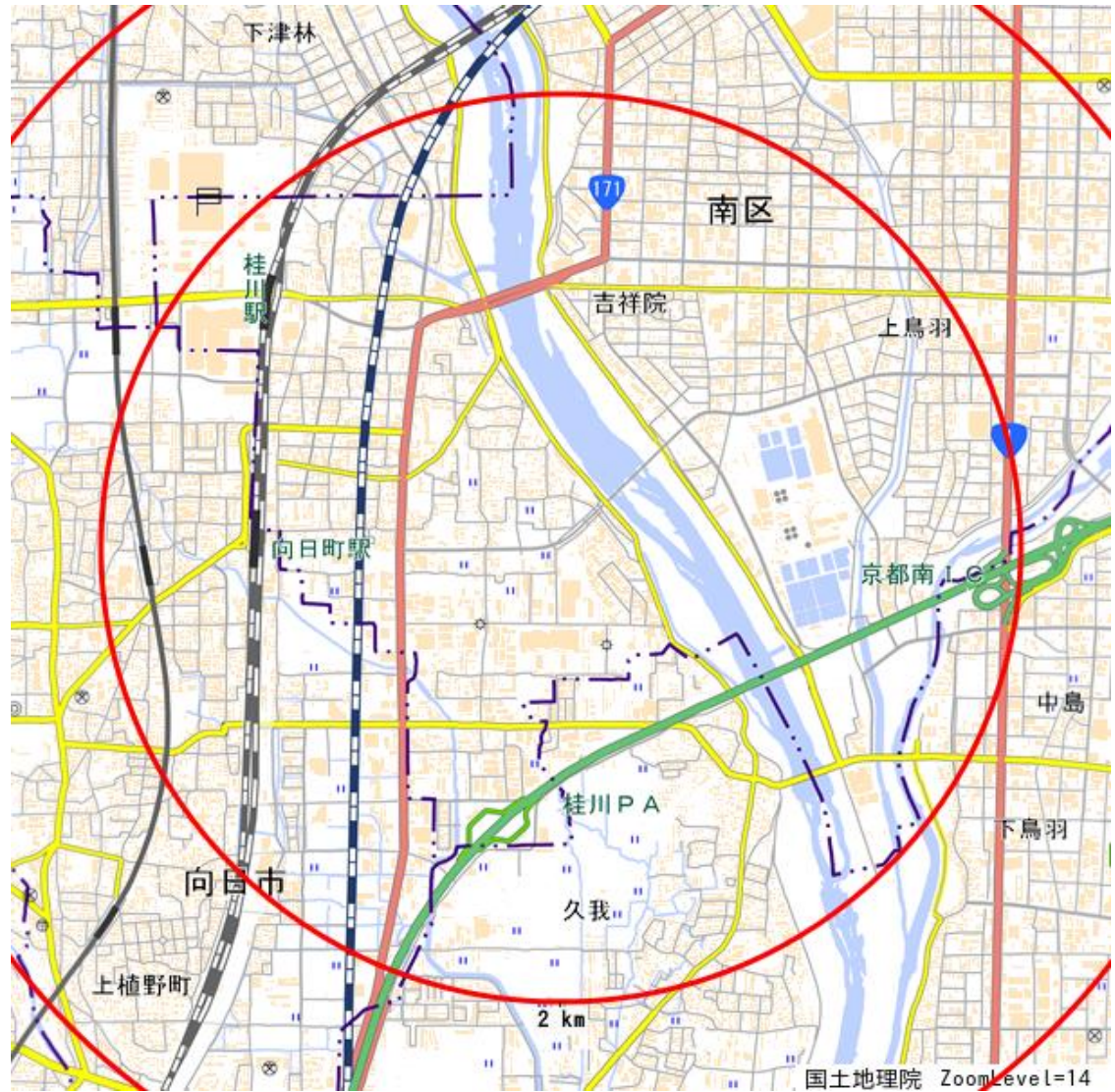
| データ名 | 人口 | | | | |
|------|--------|---------|---------|---------|-----------|
| | 半径2km | 半径3km | 半径5km | 京都市南区 | 京都府 |
| 人口総数 | 70,938 | 178,127 | 551,267 | 101,970 | 2,578,087 |
| 男人口 | 35,156 | 87,722 | 266,359 | 50,617 | 1,231,468 |
| 女人口 | 35,782 | 90,405 | 284,907 | 51,353 | 1,346,619 |

| | | | | | |
|-------|-------|--------|--------|--------|---------|
| 75歳以上 | 7,873 | 20,215 | 71,624 | 12,734 | 384,663 |
| 70-74 | 4,827 | 11,481 | 37,783 | 7,031 | 195,786 |
| 65-69 | 3,928 | 9,316 | 30,156 | 5,829 | 154,044 |
| 60-64 | 3,441 | 8,519 | 27,496 | 5,177 | 137,580 |
| 55-59 | 4,108 | 10,525 | 32,900 | 6,235 | 152,683 |
| 50-54 | 5,098 | 12,866 | 37,909 | 6,899 | 171,244 |
| 45-49 | 5,917 | 14,827 | 43,433 | 7,682 | 196,687 |
| 40-44 | 4,945 | 12,465 | 36,558 | 6,643 | 163,121 |
| 35-39 | 4,629 | 11,159 | 32,854 | 6,411 | 138,716 |
| 30-34 | 4,501 | 10,829 | 30,963 | 6,707 | 123,208 |
| 25-29 | 3,913 | 10,045 | 30,288 | 6,757 | 117,557 |
| 20-24 | 3,550 | 9,363 | 31,151 | 5,533 | 143,678 |
| 15-19 | 3,311 | 8,439 | 24,776 | 3,945 | 122,742 |
| 10-14 | 3,188 | 8,038 | 22,197 | 3,751 | 106,370 |
| 5-9 | 3,003 | 7,707 | 21,837 | 3,763 | 99,422 |
| 0-4 | 3,308 | 7,922 | 21,109 | 3,957 | 87,673 |

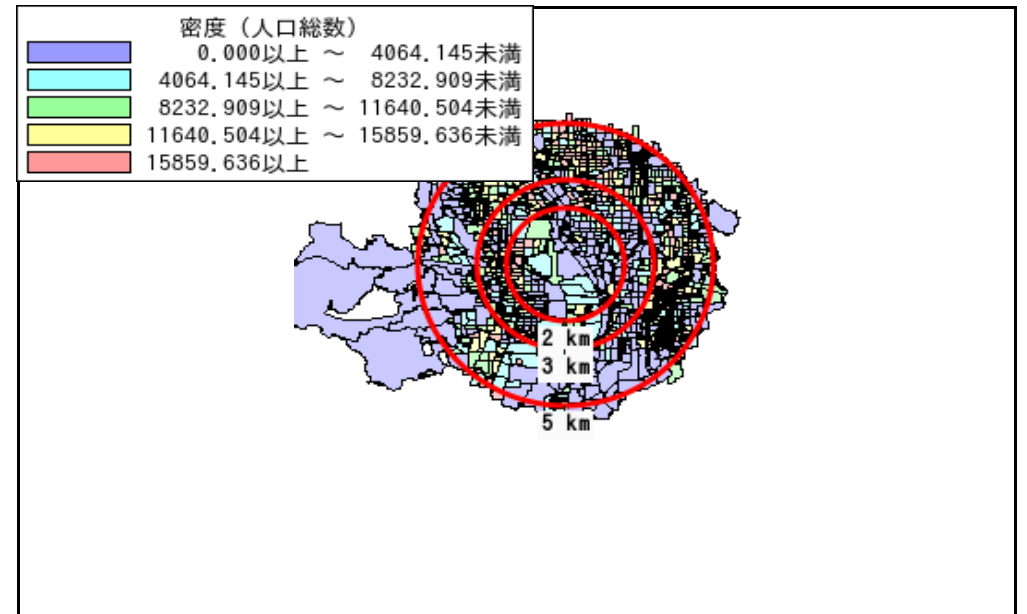
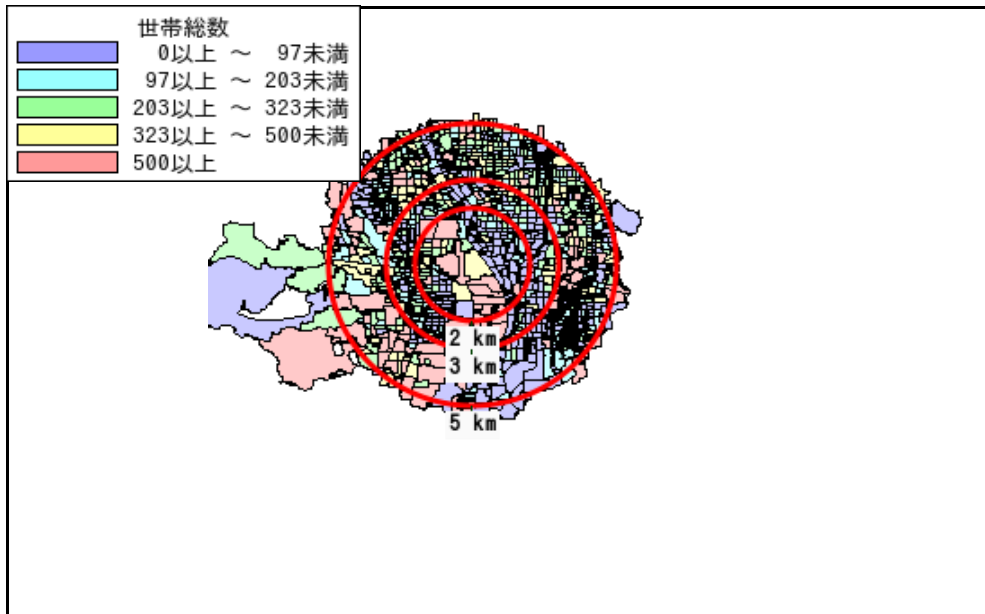
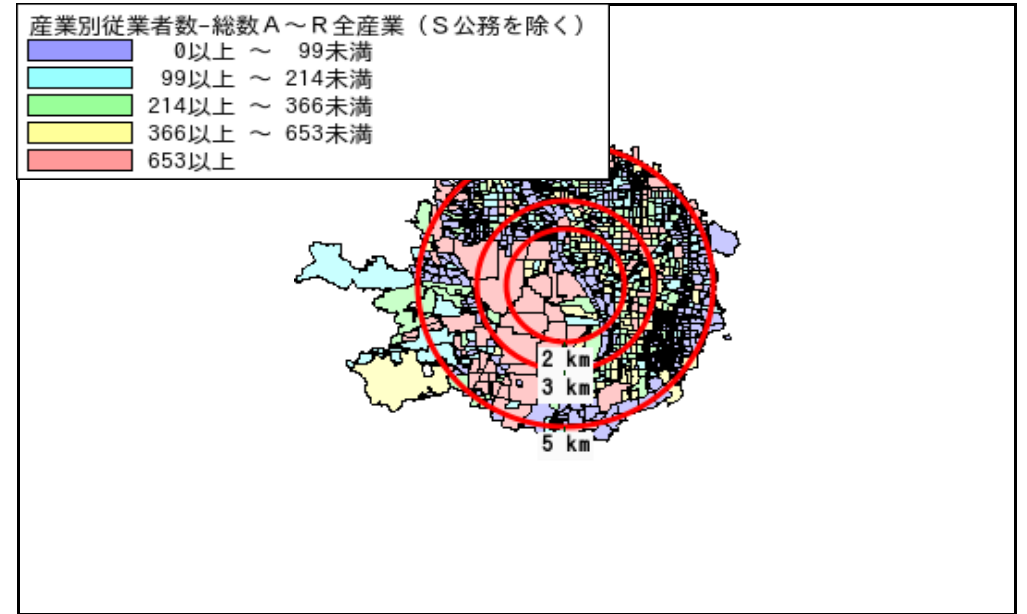
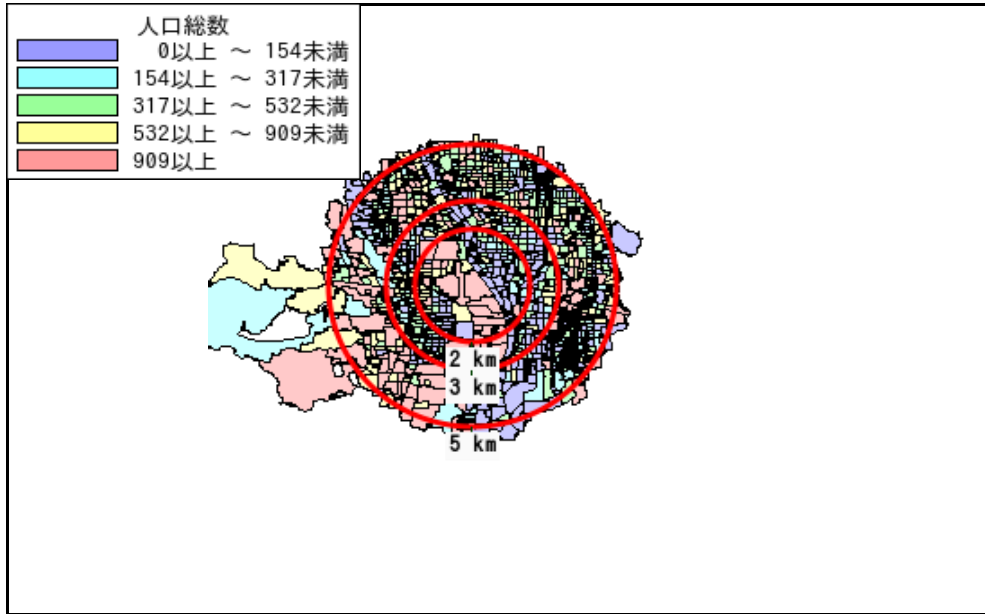
| | | | | | |
|-----------------|--------|---------|---------|--------|-----------|
| 年少人口(0歳~14歳) | 9,499 | 23,668 | 65,144 | 11,471 | 293,465 |
| 生産年齢人口(15歳~64歳) | 43,413 | 109,037 | 328,327 | 61,989 | 1,467,216 |
| 老年人口(65歳以上) | 16,627 | 41,012 | 139,563 | 25,594 | 734,493 |
| 15歳以上就業者数 | 30,591 | 75,909 | 230,721 | 42,866 | 1,086,427 |
| 後期高齢者数(75歳以上) | 7,873 | 20,215 | 71,624 | 12,734 | 384,663 |

| データ名 | 世帯数 | | | | |
|---------------|--------|--------|---------|--------|-----------|
| | 半径2km | 半径3km | 半径5km | 京都市南区 | 京都府 |
| 一般世帯総数 | 30,601 | 77,824 | 260,001 | 50,453 | 1,188,903 |
| 単身世帯 | 10,172 | 27,711 | 111,076 | 23,429 | 489,815 |
| 2人以上世帯 | 20,429 | 50,113 | 148,925 | 27,024 | 699,088 |
| 核家族世帯 | 18,596 | 45,512 | 134,515 | 24,277 | 622,055 |
| 夫婦のみの世帯 | 6,354 | 15,281 | 46,723 | 8,682 | 229,823 |
| 夫婦と子供から成る世帯 | 9,224 | 22,791 | 64,224 | 10,965 | 286,412 |
| 6歳未満世帯員のいる世帯 | 3,008 | 7,310 | 19,730 | 3,665 | 81,731 |
| 65歳以上世帯員のいる世帯 | 11,152 | 27,136 | 93,551 | 18,023 | 478,651 |
| 持ち家世帯 | 20,913 | 48,164 | 146,021 | 26,482 | 727,692 |
| 民営借家世帯 | 8,149 | 24,014 | 90,046 | 18,704 | 357,475 |

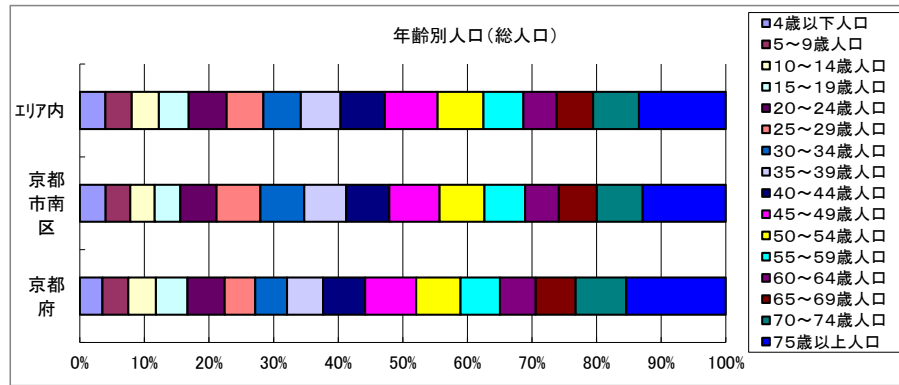
周辺地図



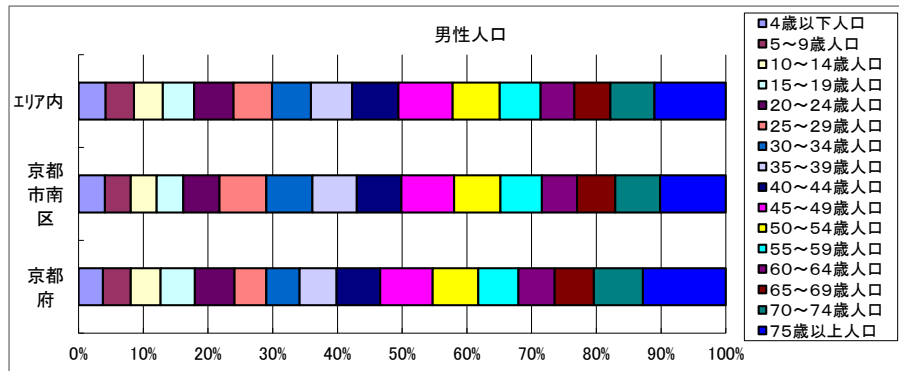
かかる小地域



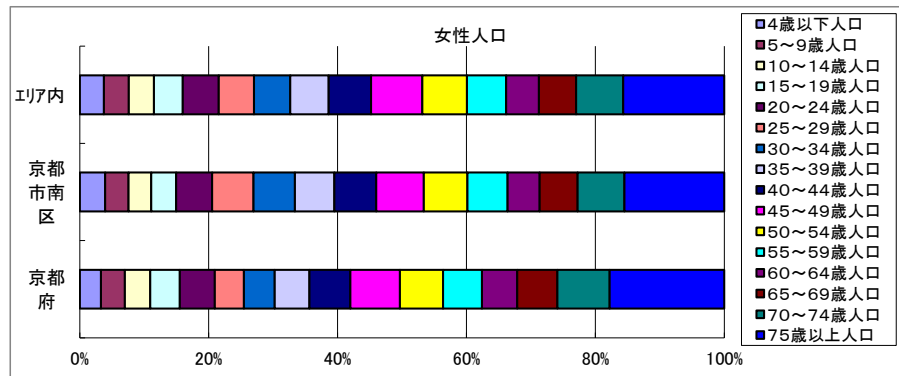
年齢別人口



| データ名 | 半径2km | 半径3km | 半径5km | 京都市南区 | 京都府 |
|----------|--------|---------|---------|---------|-----------|
| 総人口 | 70,938 | 178,127 | 551,267 | 101,970 | 2,578,087 |
| 4歳以下人口 | 3,308 | 7,922 | 21,109 | 3,957 | 87,673 |
| 5～9歳人口 | 3,003 | 7,707 | 21,837 | 3,763 | 99,422 |
| 10～14歳人口 | 3,188 | 8,038 | 22,197 | 3,751 | 106,370 |
| 15～19歳人口 | 3,311 | 8,439 | 24,776 | 3,945 | 122,742 |
| 20～24歳人口 | 3,550 | 9,363 | 31,151 | 5,533 | 143,678 |
| 25～29歳人口 | 3,913 | 10,045 | 30,288 | 6,757 | 117,557 |
| 30～34歳人口 | 4,501 | 10,829 | 30,963 | 6,707 | 123,208 |
| 35～39歳人口 | 4,629 | 11,159 | 32,854 | 6,411 | 138,716 |
| 40～44歳人口 | 4,945 | 12,465 | 36,558 | 6,643 | 163,121 |
| 45～49歳人口 | 5,917 | 14,827 | 43,433 | 7,682 | 196,687 |
| 50～54歳人口 | 5,098 | 12,866 | 37,909 | 6,899 | 171,244 |
| 55～59歳人口 | 4,108 | 10,525 | 32,900 | 6,235 | 152,683 |
| 60～64歳人口 | 3,441 | 8,519 | 27,496 | 5,177 | 137,580 |
| 65～69歳人口 | 3,928 | 9,316 | 30,156 | 5,829 | 154,044 |
| 70～74歳人口 | 4,827 | 11,481 | 37,783 | 7,031 | 195,786 |
| 75歳以上人口 | 7,873 | 20,215 | 71,624 | 12,734 | 384,663 |

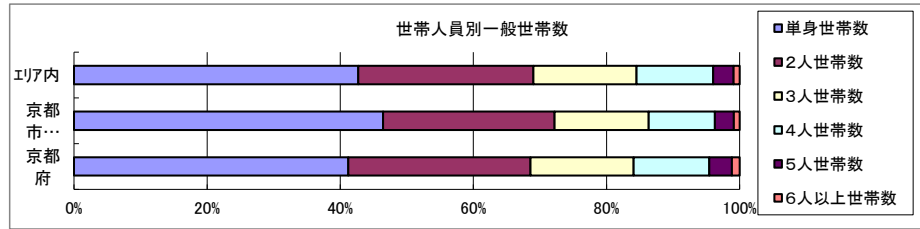


| データ名 | 半径2km | 半径3km | 半径5km | 京都市南区 | 京都府 |
|----------|--------|--------|---------|--------|-----------|
| 男性総人口 | 35,156 | 87,722 | 266,359 | 50,617 | 1,231,468 |
| 4歳以下人口 | 1,672 | 3,986 | 10,762 | 1,981 | 44,921 |
| 5～9歳人口 | 1,529 | 3,944 | 11,177 | 1,954 | 50,989 |
| 10～14歳人口 | 1,620 | 4,157 | 11,424 | 1,970 | 54,601 |
| 15～19歳人口 | 1,681 | 4,267 | 12,453 | 2,010 | 62,816 |
| 20～24歳人口 | 1,865 | 4,821 | 15,698 | 2,736 | 72,975 |
| 25～29歳人口 | 1,997 | 5,111 | 15,159 | 3,530 | 58,228 |
| 30～34歳人口 | 2,310 | 5,511 | 15,467 | 3,491 | 61,072 |
| 35～39歳人口 | 2,393 | 5,666 | 16,319 | 3,346 | 67,929 |
| 40～44歳人口 | 2,505 | 6,273 | 18,361 | 3,378 | 80,204 |
| 45～49歳人口 | 3,042 | 7,470 | 21,498 | 3,975 | 96,445 |
| 50～54歳人口 | 2,600 | 6,506 | 18,758 | 3,508 | 83,620 |
| 55～59歳人口 | 2,035 | 5,301 | 16,170 | 3,116 | 73,770 |
| 60～64歳人口 | 1,744 | 4,257 | 13,440 | 2,671 | 66,427 |
| 65～69歳人口 | 1,823 | 4,389 | 14,197 | 2,885 | 72,290 |
| 70～74歳人口 | 2,243 | 5,360 | 17,562 | 3,381 | 89,958 |
| 75歳以上人口 | 3,290 | 8,258 | 28,257 | 4,963 | 152,103 |



| データ名 | 半径2km | 半径3km | 半径5km | 京都市南区 | 京都府 |
|----------|--------|--------|---------|--------|-----------|
| 女性総人口 | 35,782 | 90,405 | 284,907 | 51,353 | 1,346,619 |
| 4歳以下人口 | 1,635 | 3,936 | 10,348 | 1,976 | 42,752 |
| 5～9歳人口 | 1,475 | 3,764 | 10,660 | 1,809 | 48,433 |
| 10～14歳人口 | 1,568 | 3,880 | 10,773 | 1,781 | 51,769 |
| 15～19歳人口 | 1,630 | 4,172 | 12,323 | 1,935 | 59,926 |
| 20～24歳人口 | 1,684 | 4,542 | 15,453 | 2,797 | 70,703 |
| 25～29歳人口 | 1,916 | 4,934 | 15,129 | 3,227 | 59,329 |
| 30～34歳人口 | 2,191 | 5,318 | 15,496 | 3,216 | 62,136 |
| 35～39歳人口 | 2,236 | 5,492 | 16,534 | 3,065 | 70,787 |
| 40～44歳人口 | 2,440 | 6,192 | 18,197 | 3,265 | 82,917 |
| 45～49歳人口 | 2,875 | 7,358 | 21,935 | 3,707 | 100,242 |
| 50～54歳人口 | 2,498 | 6,360 | 19,151 | 3,391 | 87,624 |
| 55～59歳人口 | 2,073 | 5,224 | 16,730 | 3,119 | 78,913 |
| 60～64歳人口 | 1,698 | 4,262 | 14,056 | 2,506 | 71,153 |
| 65～69歳人口 | 2,104 | 4,927 | 15,959 | 2,944 | 81,754 |
| 70～74歳人口 | 2,584 | 6,121 | 20,221 | 3,650 | 105,828 |
| 75歳以上人口 | 4,583 | 11,957 | 43,368 | 7,771 | 232,560 |

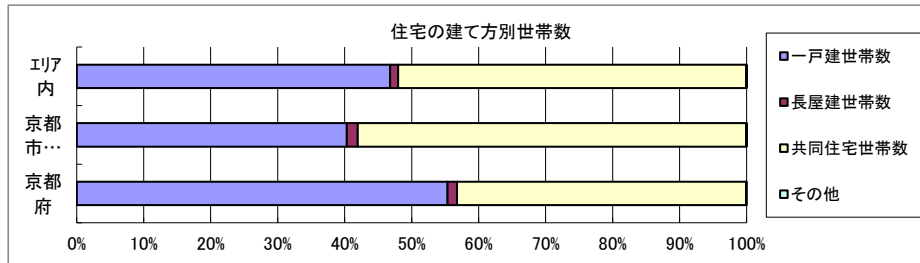
世帯数



| データ名 | 半径2km | 半径3km | 半径5km | 京都市南区 | 京都府 | |
|--------|---------|--------|---------|---------|-----------|---------|
| 一般世帯総数 | 30,601 | 77,824 | 260,001 | 50,453 | 1,188,903 | |
| 世帯人員別 | 単身世帯数 | 10,172 | 27,711 | 111,076 | 23,429 | 489,815 |
| | 2人世帯数 | 8,967 | 21,713 | 68,368 | 12,994 | 325,667 |
| | 3人世帯数 | 5,620 | 13,837 | 40,252 | 7,146 | 183,958 |
| | 4人世帯数 | 4,308 | 10,756 | 30,003 | 5,002 | 135,022 |
| | 5人世帯数 | 1,178 | 2,940 | 7,990 | 1,444 | 40,807 |
| | 6人以上世帯数 | 356 | 867 | 2,312 | 438 | 13,634 |

| | | | | | |
|----------|--------|--------|---------|--------|---------|
| 親族のみの世帯 | 19,970 | 48,965 | 145,373 | 26,314 | 685,307 |
| 核家族世帯 | 18,596 | 45,512 | 134,515 | 24,277 | 622,055 |
| その他の親族世帯 | 1,374 | 3,454 | 10,858 | 2,037 | 63,252 |

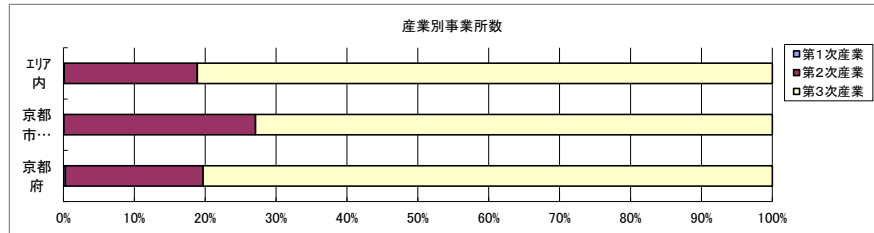
| | | | | | |
|---------------|--------|--------|--------|--------|---------|
| 6歳未満世帯員のいる世帯 | 3,008 | 7,310 | 19,730 | 3,665 | 81,731 |
| 18歳未満世帯員のいる世帯 | 6,839 | 17,137 | 47,502 | 8,267 | 211,548 |
| 65歳以上世帯員のいる世帯 | 11,152 | 27,136 | 93,551 | 18,023 | 478,651 |



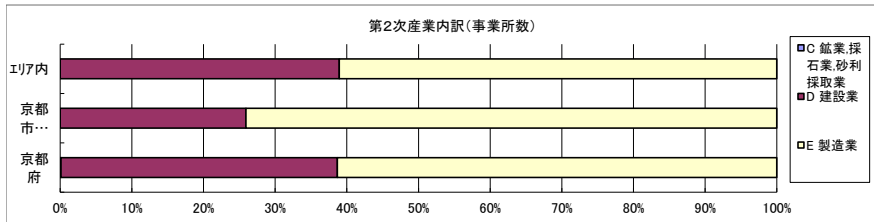
| データ名 | 半径2km | 半径3km | 半径5km | 京都市南区 | 京都府 | |
|------|---------|--------|---------|---------|-----------|---------|
| 主世帯数 | 29,927 | 76,197 | 254,549 | 49,136 | 1,165,094 | |
| 住宅形態 | 一戸建世帯数 | 15,941 | 40,392 | 119,091 | 19,814 | 644,783 |
| | 長屋建世帯数 | 470 | 1,090 | 3,028 | 807 | 16,709 |
| | 共同住宅世帯数 | 13,506 | 34,678 | 132,271 | 28,486 | 502,696 |
| | 1~2階建て | 2,005 | 5,297 | 16,951 | 2,970 | 80,510 |
| | 3~5階建て | 4,771 | 14,732 | 62,417 | 10,108 | 247,149 |
| | 6~10階建て | 4,181 | 11,063 | 40,934 | 12,185 | 125,889 |
| | 11階建て以上 | 2,549 | 3,587 | 11,968 | 3,223 | 49,148 |
| | その他 | 11 | 37 | 159 | 29 | 906 |

| データ名 | 半径2km | 半径3km | 半径5km | 京都市南区 | 京都府 | |
|-----------|----------|--------|---------|---------|-----------|---------|
| 住宅に住む一般世帯 | 30,197 | 77,002 | 257,230 | 49,667 | 1,176,644 | |
| 持ち家形態 | 持ち家世帯数 | 20,913 | 48,164 | 146,021 | 26,482 | 727,692 |
| | 民営の借家世帯数 | 8,149 | 24,014 | 90,046 | 18,704 | 357,475 |

経済センサス

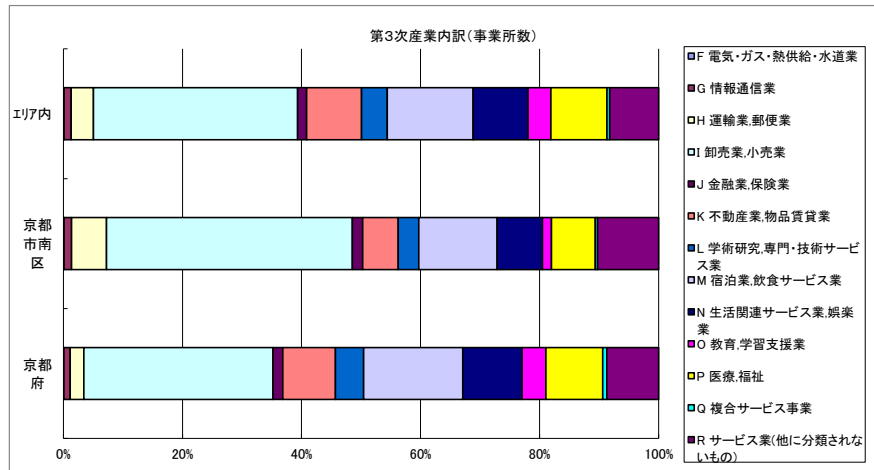


| データ名 | 半径2km | 半径3km | 半径5km | 京都市南区 | 京都府 |
|------------------|-------|-------|--------|-------|---------|
| 全産業事業所数 (S公務を除く) | 2,789 | 7,281 | 24,205 | 5,743 | 113,774 |
| 第1次産業 | 6 | 8 | 25 | 3 | 302 |
| 第2次産業 | 925 | 1,922 | 4,546 | 1,554 | 22,104 |
| 第3次産業 | 1,857 | 5,350 | 19,634 | 4,186 | 91,368 |



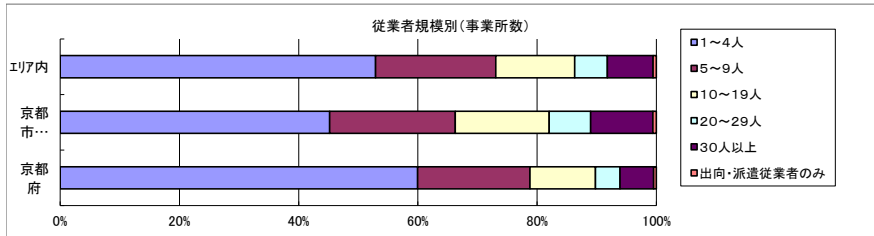
| データ名 | 半径2km | 半径3km | 半径5km | 京都市南区 | 京都府 |
|----------------|-------|-------|-------|-------|--------|
| 第2次産業内訳 (事業所数) | | | | | |
| C 鉱業、採石業、砂利採取業 | 0 | 0 | 0 | 0 | 23 |
| D 建設業 | 251 | 670 | 1,770 | 403 | 8,525 |
| E 製造業 | 674 | 1,252 | 2,776 | 1,151 | 13,556 |

| データ名 | 半径2km | 半径3km | 半径5km | 京都市南区 | 京都府 |
|----------------|--------|--------|--------|--------|---------|
| 第2次産業内訳 (従業者数) | | | | | |
| C 鉱業、採石業、砂利採取業 | 0 | 0 | 2 | 0 | 156 |
| D 建設業 | 1,937 | 5,765 | 13,326 | 4,461 | 50,409 |
| E 製造業 | 11,499 | 25,281 | 58,383 | 23,403 | 182,901 |



| データ名 | 半径2km | 半径3km | 半径5km | 京都市南区 | 京都府 |
|---------------------|-------|-------|-------|-------|--------|
| 第3次産業内訳 (事業所数) | | | | | |
| F 電気・ガス・熱供給・水道業 | 0 | 3 | 18 | 4 | 71 |
| G 情報通信業 | 18 | 58 | 238 | 53 | 963 |
| H 運輸業、郵便業 | 159 | 329 | 733 | 246 | 2,110 |
| I 卸売業、小売業 | 691 | 1,978 | 6,732 | 1,729 | 29,033 |
| J 金融業、保険業 | 18 | 66 | 301 | 73 | 1,498 |
| K 不動産業、物品賃貸業 | 158 | 510 | 1,813 | 249 | 8,087 |
| L 学術研究、専門・技術サービス業 | 66 | 207 | 847 | 145 | 4,337 |
| M 宿泊業、飲食サービス業 | 197 | 620 | 2,833 | 551 | 15,200 |
| N 生活関連サービス業、娯楽業 | 167 | 470 | 1,813 | 319 | 9,097 |
| O 教育、学習支援業 | 59 | 170 | 752 | 63 | 3,664 |
| P 医療、福祉 | 133 | 445 | 1,848 | 308 | 8,740 |
| Q 複合サービス事業 | 6 | 27 | 90 | 17 | 594 |
| R サービス業(他に分類されないもの) | 185 | 467 | 1,616 | 429 | 7,974 |

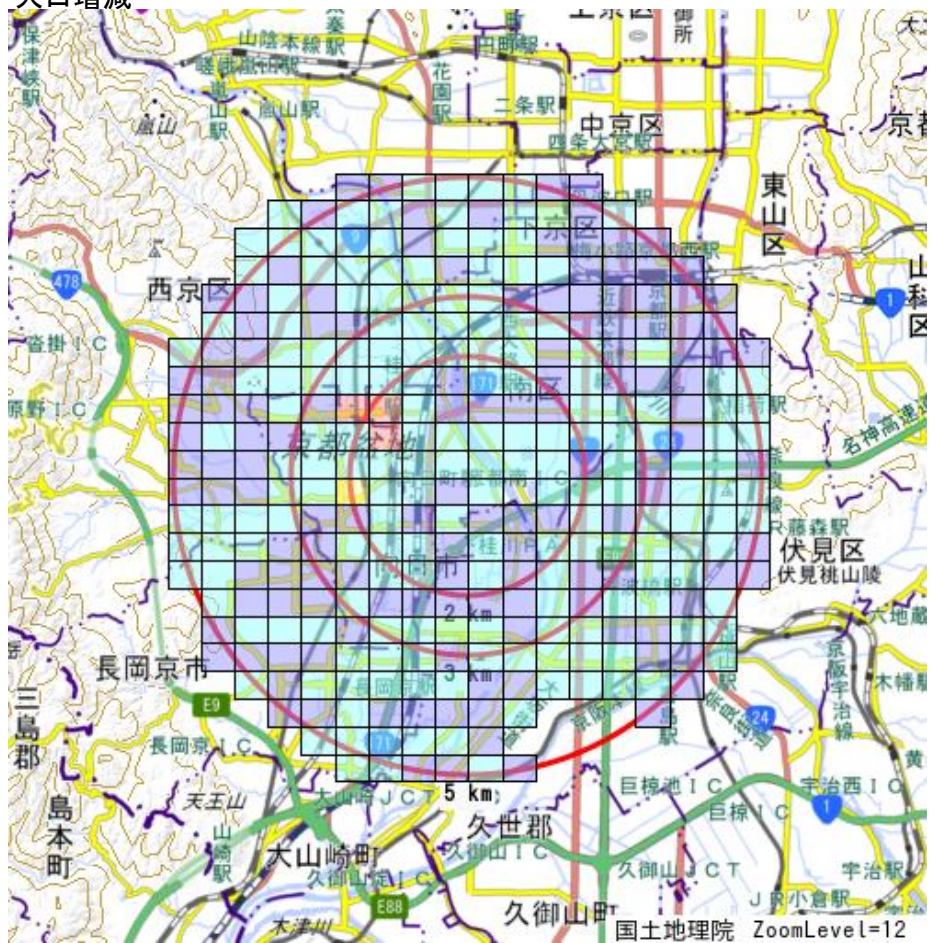
| データ名 | 半径2km | 半径3km | 半径5km | 京都市南区 | 京都府 |
|---------------------|-------|--------|--------|--------|---------|
| 第3次産業内訳 (従業者数) | | | | | |
| F 電気・ガス・熱供給・水道業 | 0 | 44 | 988 | 176 | 2,026 |
| G 情報通信業 | 199 | 980 | 4,268 | 1,610 | 14,576 |
| H 運輸業、郵便業 | 3,723 | 9,755 | 23,881 | 8,980 | 55,419 |
| I 卸売業、小売業 | 9,819 | 24,332 | 75,283 | 24,953 | 247,308 |
| J 金融業、保険業 | 294 | 857 | 4,822 | 1,136 | 26,653 |
| K 不動産業、物品賃貸業 | 629 | 1,944 | 7,888 | 1,856 | 30,328 |
| L 学術研究、専門・技術サービス業 | 1,002 | 2,685 | 8,307 | 2,975 | 29,788 |
| M 宿泊業、飲食サービス業 | 1,945 | 6,097 | 28,554 | 5,825 | 125,617 |
| N 生活関連サービス業、娯楽業 | 973 | 2,797 | 9,367 | 1,937 | 46,064 |
| O 教育、学習支援業 | 343 | 1,045 | 11,116 | 802 | 66,259 |
| P 医療、福祉 | 1,863 | 6,430 | 35,384 | 5,028 | 163,193 |
| Q 複合サービス事業 | 44 | 335 | 1,246 | 103 | 8,349 |
| R サービス業(他に分類されないもの) | 2,214 | 5,696 | 24,828 | 7,000 | 84,149 |



| データ名 | 半径2km | 半径3km | 半径5km | 京都市南区 | 京都府 |
|---------------|-------|-------|--------|-------|--------|
| 従業者規模別 (事業所数) | | | | | |
| 1~4人 | 1,293 | 3,528 | 12,803 | 2,596 | 68,208 |
| 5~9人 | 607 | 1,528 | 4,881 | 1,209 | 21,434 |
| 10~19人 | 448 | 1,107 | 3,209 | 906 | 12,491 |
| 20~29人 | 175 | 445 | 1,324 | 399 | 4,694 |
| 30人以上 | 256 | 636 | 1,852 | 589 | 6,434 |
| 出向・派遣従業者のみ | 9 | 38 | 137 | 34 | 513 |

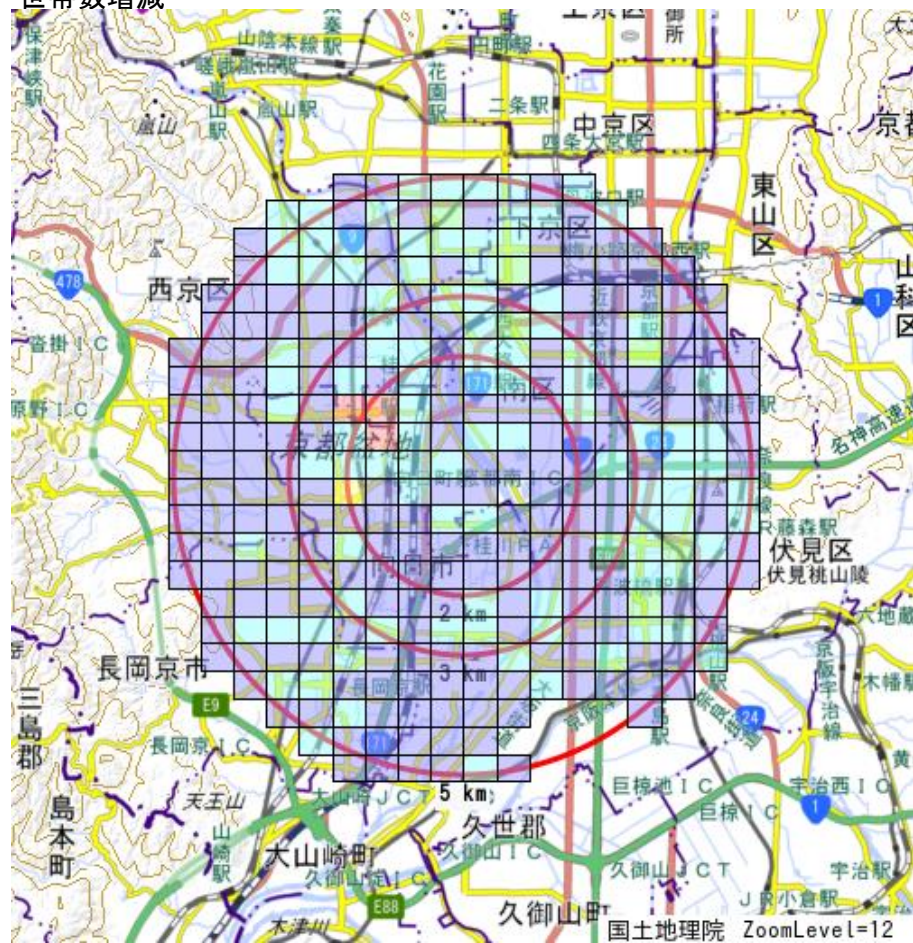
| データ名 | 半径2km | 半径3km | 半径5km | 京都市南区 | 京都府 |
|---------------|--------|--------|---------|--------|---------|
| 従業者規模別 (従業者数) | | | | | |
| 1~4人 | 2,844 | 7,663 | 28,053 | 5,849 | 145,270 |
| 5~9人 | 4,008 | 10,104 | 32,035 | 8,015 | 140,435 |
| 10~19人 | 6,173 | 15,163 | 43,549 | 12,414 | 168,480 |
| 20~29人 | 4,141 | 10,541 | 31,434 | 9,481 | 111,469 |
| 30人以上 | 19,370 | 50,647 | 172,888 | 54,547 | 571,716 |

人口増減



| R02-H27人口増減 | |
|-------------|----------------|
| Blue | -356以上 ~ -10未満 |
| Cyan | -10以上 ~ 336未満 |
| Green | 336以上 ~ 682未満 |
| Yellow | 682以上 ~ 1028未満 |
| Red | 1028以上 |

世帯数増減



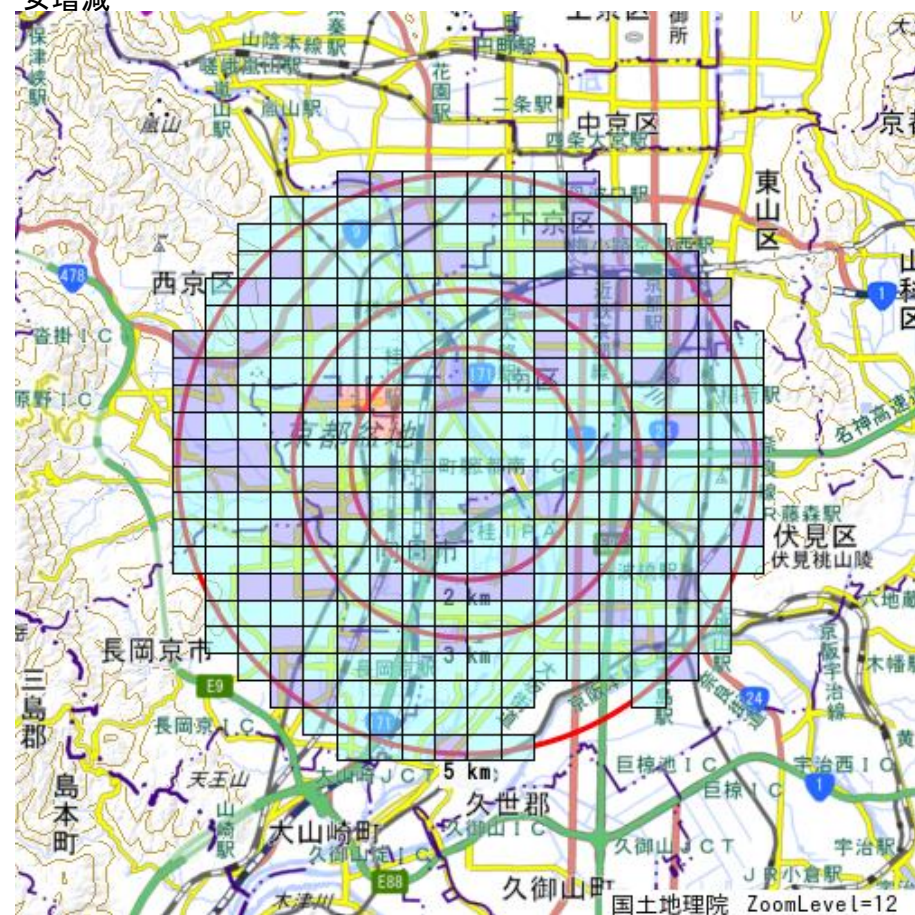
| R02-H27世帯数増減 | |
|--------------|---------------|
| Blue | -79以上 ~ 53未満 |
| Cyan | 53以上 ~ 185未満 |
| Green | 185以上 ~ 317未満 |
| Yellow | 317以上 ~ 449未満 |
| Red | 449以上 |

男増減



| R02-H27男増減 | |
|------------|---------------|
| Blue | -153以上 ~ 9未満 |
| Cyan | 9以上 ~ 171未満 |
| Green | 171以上 ~ 333未満 |
| Yellow | 333以上 ~ 495未満 |
| Red | 495以上 |

女増減



| R02-H27女増減 | |
|------------|----------------|
| Blue | -217以上 ~ -25未満 |
| Cyan | -25以上 ~ 167未満 |
| Green | 167以上 ~ 359未満 |
| Yellow | 359以上 ~ 551未満 |
| Red | 551以上 |