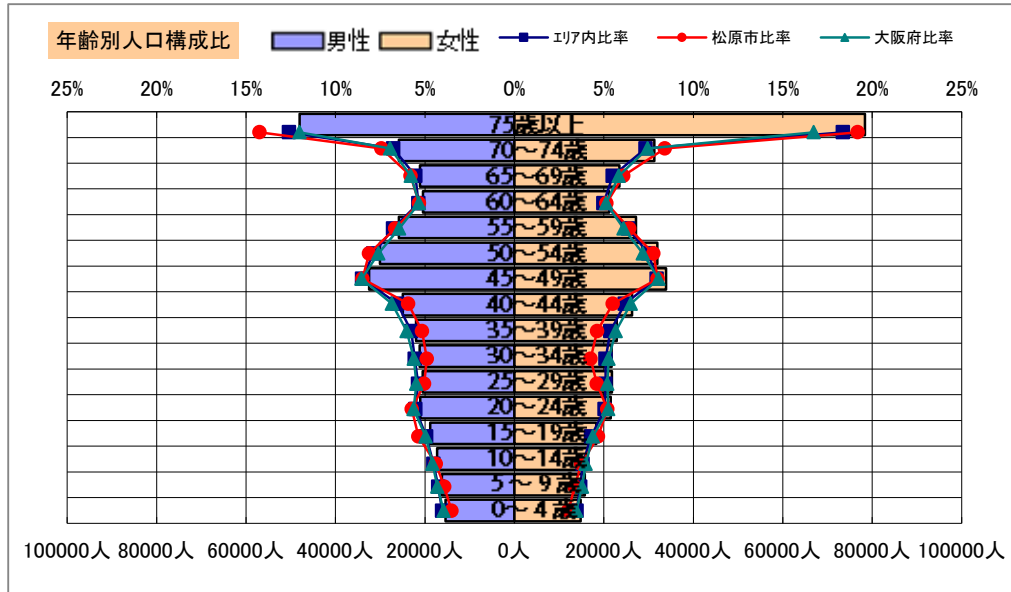


基本分析

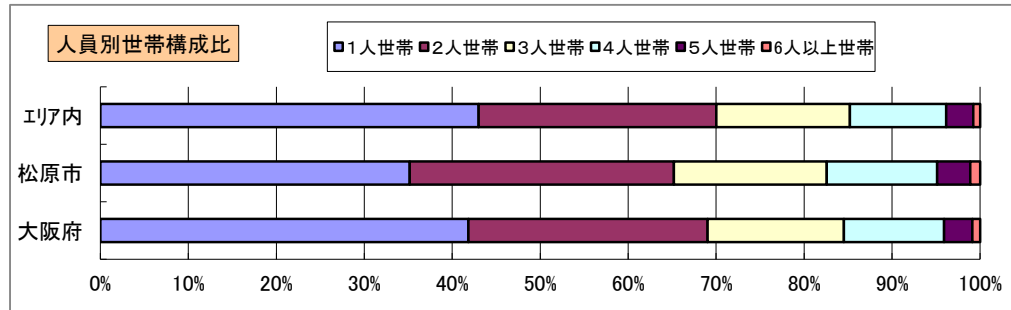
調査地点 大阪府松原市天美南六丁目 エリア範囲 半径2km 半径3km 半径5km



データ名	人口				
	半径2km	半径3km	半径5km	松原市	大阪府
人口総数	114,274	278,364	832,000	117,641	8,837,685
男人口	54,380	131,646	393,570	56,535	4,235,956
女人口	59,893	146,718	438,430	61,106	4,601,729

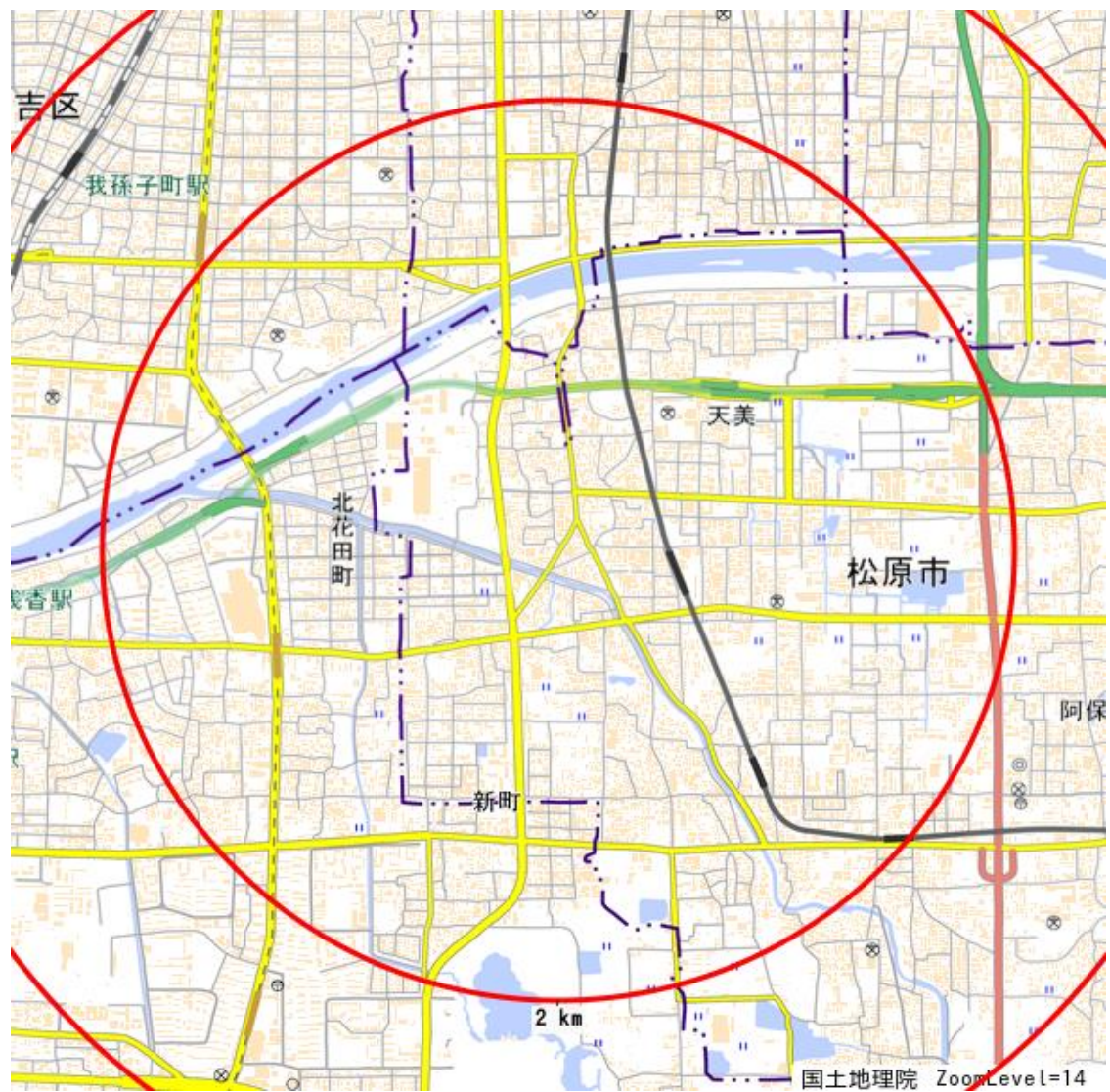
75歳以上	18,442	44,039	126,371	19,317	1,243,742
70-74	8,193	19,502	57,123	9,116	618,732
65-69	6,457	15,192	44,549	6,833	499,249
60-64	5,843	13,795	41,660	6,004	448,981
55-59	7,225	17,343	53,004	7,498	538,085
50-54	8,603	20,769	62,019	9,109	633,679
45-49	8,910	22,030	66,397	9,456	711,919
40-44	6,505	16,335	51,248	6,548	572,362
35-39	5,854	14,470	44,826	5,599	501,482
30-34	5,820	14,232	42,940	5,235	467,024
25-29	5,815	14,603	42,312	5,535	457,956
20-24	5,757	14,770	42,605	6,265	467,195
15-19	5,037	12,367	37,068	5,741	400,821
10-14	4,265	10,735	33,555	4,643	366,145
5-9	4,071	10,048	31,917	4,167	345,940
0-4	4,003	9,768	30,224	3,736	317,414

年少人口(0歳~14歳)	12,339	30,552	95,696	12,546	1,029,499
生産年齢人口(15歳~64歳)	65,368	160,714	484,079	66,990	5,199,504
老年人口(65歳以上)	33,092	78,733	228,044	35,266	2,361,723
15歳以上就業者数	45,124	110,040	332,967	48,284	3,635,394
後期高齢者数(75歳以上)	18,442	44,039	126,371	19,317	1,243,742

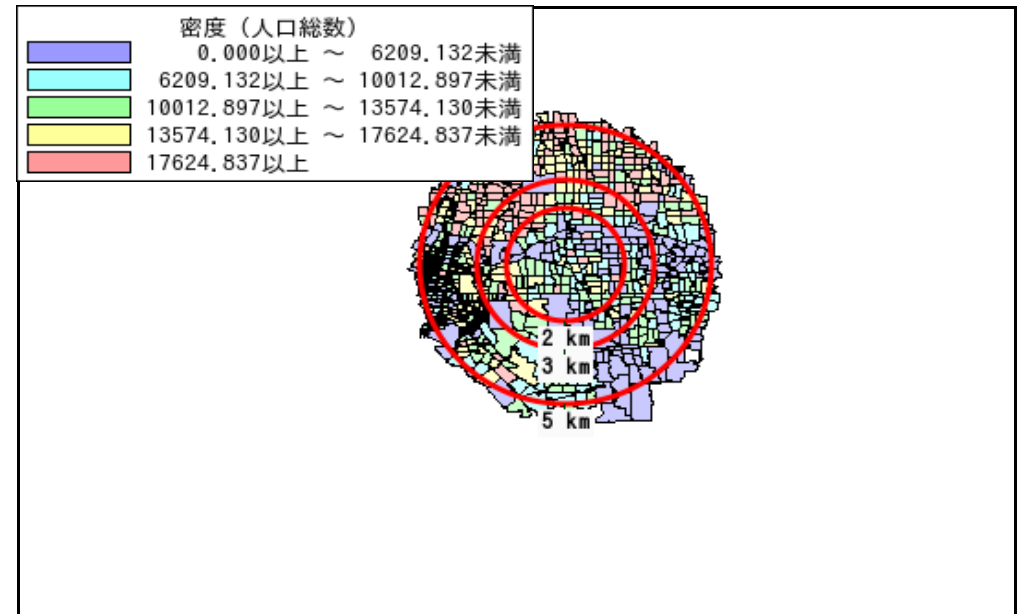





データ名	世帯数				
	半径2km	半径3km	半径5km	松原市	大阪府
一般世帯総数	53,202	132,876	393,436	51,830	4,126,995
単身世帯	21,743	57,535	169,162	18,236	1,727,107
2人以上世帯	31,459	75,341	224,274	33,594	2,399,888
核家族世帯	28,758	69,131	206,311	30,496	2,192,989
夫婦のみの世帯	10,209	24,215	71,456	10,640	774,121
夫婦と子供から成る世帯	12,609	30,365	93,889	13,825	1,020,391
6歳未満世帯員のいる世帯	3,623	9,006	28,088	3,404	296,413
65歳以上世帯員のいる世帯	22,177	53,460	154,728	23,417	1,568,487
持ち家世帯	28,830	62,573	194,573	35,977	2,249,351
民営借家世帯	18,040	49,110	139,575	12,764	1,371,914

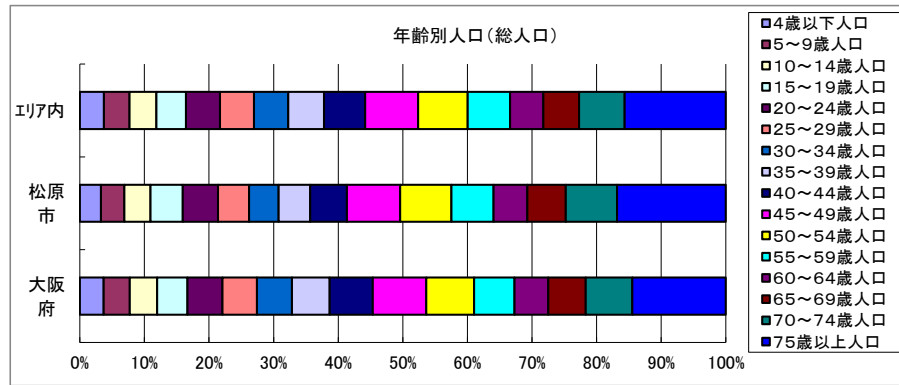
周边地图



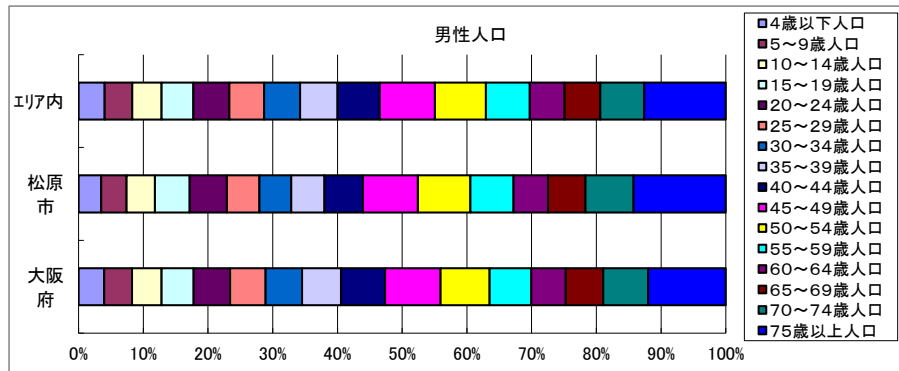
かかる小地域



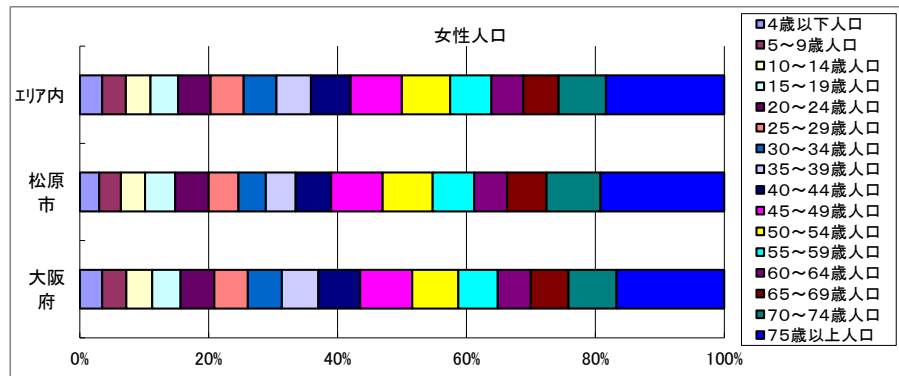
年齢別人口



データ名	半径2km	半径3km	半径5km	松原市	大阪府
総人口	114,274	278,364	832,000	117,641	8,837,685
4歳以下人口	4,003	9,768	30,224	3,736	317,414
5～9歳人口	4,071	10,048	31,917	4,167	345,940
10～14歳人口	4,265	10,735	33,555	4,643	366,145
15～19歳人口	5,037	12,367	37,068	5,741	400,821
20～24歳人口	5,757	14,770	42,605	6,265	467,195
25～29歳人口	5,815	14,603	42,312	5,535	457,956
30～34歳人口	5,820	14,232	42,940	5,235	467,024
35～39歳人口	5,854	14,470	44,826	5,599	501,482
40～44歳人口	6,505	16,335	51,248	6,548	572,362
45～49歳人口	8,910	22,030	66,397	9,456	711,919
50～54歳人口	8,603	20,769	62,019	9,109	633,679
55～59歳人口	7,225	17,343	53,004	7,498	538,085
60～64歳人口	5,843	13,795	41,660	6,004	448,981
65～69歳人口	6,457	15,192	44,549	6,833	499,249
70～74歳人口	8,193	19,502	57,123	9,116	618,732
75歳以上人口	18,442	44,039	126,371	19,317	1,243,742

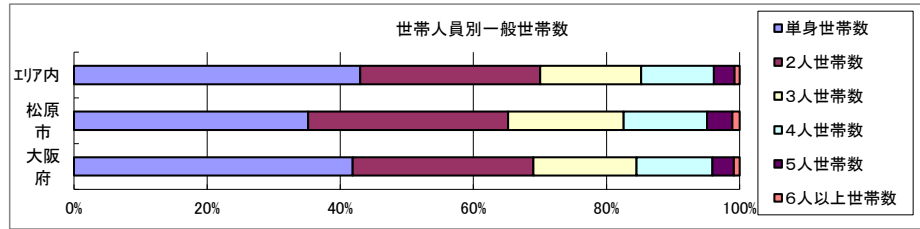


データ名	半径2km	半径3km	半径5km	松原市	大阪府
男性総人口	54,380	131,646	393,570	56,535	4,235,956
4歳以下人口	2,119	5,028	15,403	1,926	162,354
5～9歳人口	2,104	5,138	16,205	2,145	176,474
10～14歳人口	2,175	5,573	17,266	2,404	187,534
15～19歳人口	2,585	6,269	18,805	2,937	203,718
20～24歳人口	2,842	7,258	21,075	3,143	231,542
25～29歳人口	2,886	7,108	20,546	2,767	224,908
30～34歳人口	2,907	7,068	21,212	2,679	230,653
35～39歳人口	2,892	7,123	21,975	2,825	247,335
40～44歳人口	3,252	8,015	24,942	3,251	280,736
45～49歳人口	4,349	10,747	32,469	4,658	350,481
50～54歳人口	4,158	10,039	30,073	4,452	311,958
55～59歳人口	3,518	8,447	25,854	3,647	264,101
60～64歳人口	2,842	6,695	20,461	2,919	218,762
65～69歳人口	3,092	7,218	21,101	3,177	237,306
70～74歳人口	3,660	8,724	25,836	4,073	284,877
75歳以上人口	7,131	16,879	48,035	7,802	493,162



データ名	半径2km	半径3km	半径5km	松原市	大阪府
女性総人口	59,893	146,718	438,430	61,106	4,601,729
4歳以下人口	1,884	4,741	14,821	1,810	155,060
5～9歳人口	1,966	4,911	15,712	2,022	169,466
10～14歳人口	2,090	5,162	16,289	2,239	178,611
15～19歳人口	2,452	6,098	18,263	2,804	197,103
20～24歳人口	2,915	7,512	21,529	3,122	235,653
25～29歳人口	2,929	7,495	21,766	2,768	233,048
30～34歳人口	2,913	7,163	21,728	2,556	236,371
35～39歳人口	2,961	7,347	22,850	2,774	254,147
40～44歳人口	3,252	8,320	26,305	3,297	291,626
45～49歳人口	4,561	11,283	33,928	4,798	361,438
50～54歳人口	4,445	10,730	31,947	4,657	321,721
55～59歳人口	3,707	8,897	27,150	3,851	273,984
60～64歳人口	3,001	7,100	21,198	3,085	230,219
65～69歳人口	3,365	7,974	23,448	3,656	261,943
70～74歳人口	4,533	10,778	31,287	5,043	333,855
75歳以上人口	11,311	27,160	78,336	11,515	750,580

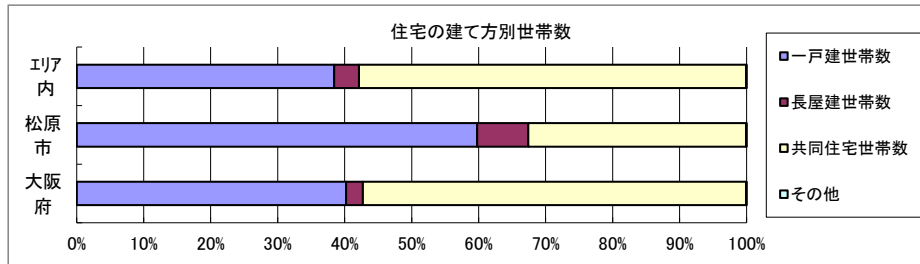
世帯数



データ名	半径2km	半径3km	半径5km	松原市	大阪府	
一般世帯総数	53,202	132,876	393,436	51,830	4,126,995	
世帯人員別	単身世帯数	21,743	57,535	169,162	18,236	1,727,107
	2人世帯数	15,216	36,524	106,349	15,563	1,121,971
	3人世帯数	8,309	19,933	59,761	8,996	638,834
	4人世帯数	5,855	13,852	42,993	6,501	470,392
	5人世帯数	1,608	3,950	12,108	1,960	133,140
	6人以上世帯数	471	1,082	3,063	574	35,551

親族のみの世帯	30,931	74,126	220,809	33,109	2,350,796
核家族世帯	28,758	69,131	206,311	30,496	2,192,989
その他の親族世帯	2,173	4,995	14,498	2,613	157,807

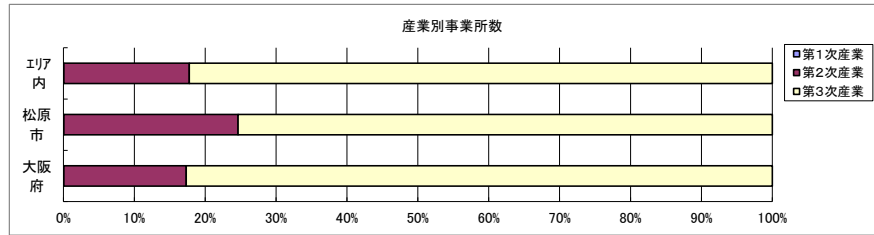
6歳未満世帯員のいる世帯	3,623	9,006	28,088	3,404	296,413
18歳未満世帯員のいる世帯	9,129	22,591	70,128	9,373	749,041
65歳以上世帯員のいる世帯	22,177	53,460	154,728	23,417	1,568,487



データ名	半径2km	半径3km	半径5km	松原市	大阪府	
主世帯数	52,468	130,864	387,382	50,807	4,045,691	
住宅形態	一戸建世帯数	21,443	46,478	148,833	30,367	1,626,462
	長屋建世帯数	3,613	6,830	14,325	3,885	102,115
	共同住宅世帯数	27,372	77,474	223,921	16,511	2,313,875
	1~2階建て	3,509	7,354	18,787	3,570	202,287
	3~5階建て	12,356	33,625	91,974	5,953	784,129
	6~10階建て	5,365	21,177	64,293	3,275	669,644
	11階建て以上	6,142	15,318	48,868	3,713	657,815
	その他	40	82	303	44	3,239

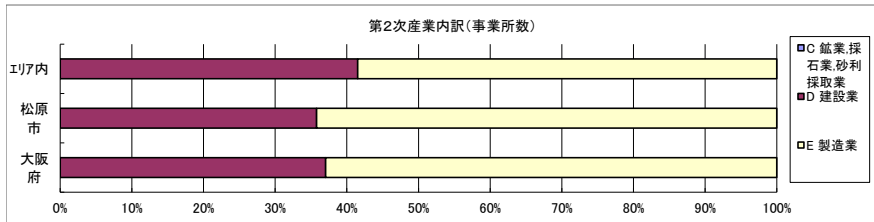
データ名	半径2km	半径3km	半径5km	松原市	大阪府	
住宅に住む一般世帯	52,962	132,048	391,118	51,378	4,090,622	
持ち家形態	持ち家世帯数	28,830	62,573	194,573	35,977	2,249,351
	民営の借家世帯数	18,040	49,110	139,575	12,764	1,371,914

経済センサス



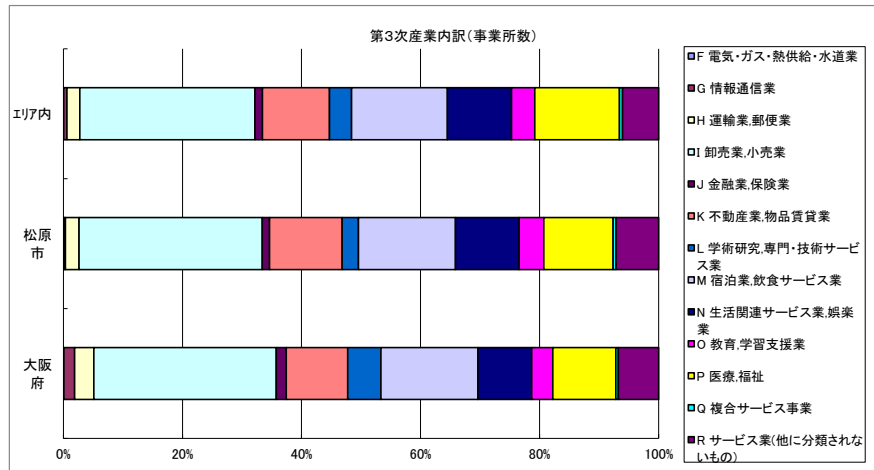
データ名	半径2km	半径3km	半径5km	松原市	大阪府
全産業事業所数 (S公務を除く)	3,800	9,616	30,933	4,607	392,940
第1次産業	1	5	18	3	292
第2次産業	776	1,761	5,475	1,132	67,782
第3次産業	3,022	7,850	25,442	3,472	324,866

データ名	半径2km	半径3km	半径5km	松原市	大阪府
全産業従業者数 (S公務を除く)	32,119	82,893	259,110	39,255	4,393,139
第1次産業	1	26	118	24	2,428
第2次産業	6,056	15,312	49,937	11,167	826,556
第3次産業	26,061	67,554	209,058	28,064	3,564,155



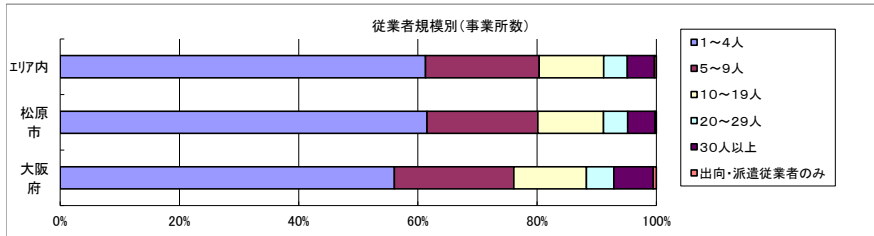
データ名	半径2km	半径3km	半径5km	松原市	大阪府
第2次産業内訳 (事業所数)					
C 鉱業、採石業、砂利採取業	0	0	1	0	13
D 建設業	323	807	2,272	405	25,089
E 製造業	453	954	3,202	727	42,680

データ名	半径2km	半径3km	半径5km	松原市	大阪府
第2次産業内訳 (従業者数)					
C 鉱業、採石業、砂利採取業	0	0	1	0	132
D 建設業	2,078	5,166	14,377	2,500	222,338
E 製造業	3,978	10,146	35,559	8,667	604,086



データ名	半径2km	半径3km	半径5km	松原市	大阪府
第3次産業内訳 (事業所数)					
F 電気・ガス・熱供給・水道業	3	4	10	5	229
G 情報通信業	14	36	143	7	5,842
H 運輸業、郵便業	75	197	544	79	10,489
I 卸売業、小売業	983	2,334	7,491	1,069	99,597
J 金融業、保険業	28	88	321	42	5,442
K 不動産業、物品賃貸業	269	872	2,862	424	33,574
L 学術研究、専門・技術サービス業	70	213	946	95	18,083
M 宿泊業、飲食サービス業	522	1,325	4,095	566	52,979
N 生活関連サービス業、娯楽業	344	885	2,738	372	29,366
O 教育、学習支援業	117	313	995	143	11,546
P 医療、福祉	392	1,104	3,623	404	34,357
Q 複合サービス事業	16	43	127	17	1,380
R サービス業(他に分類されないもの)	189	436	1,547	249	21,982

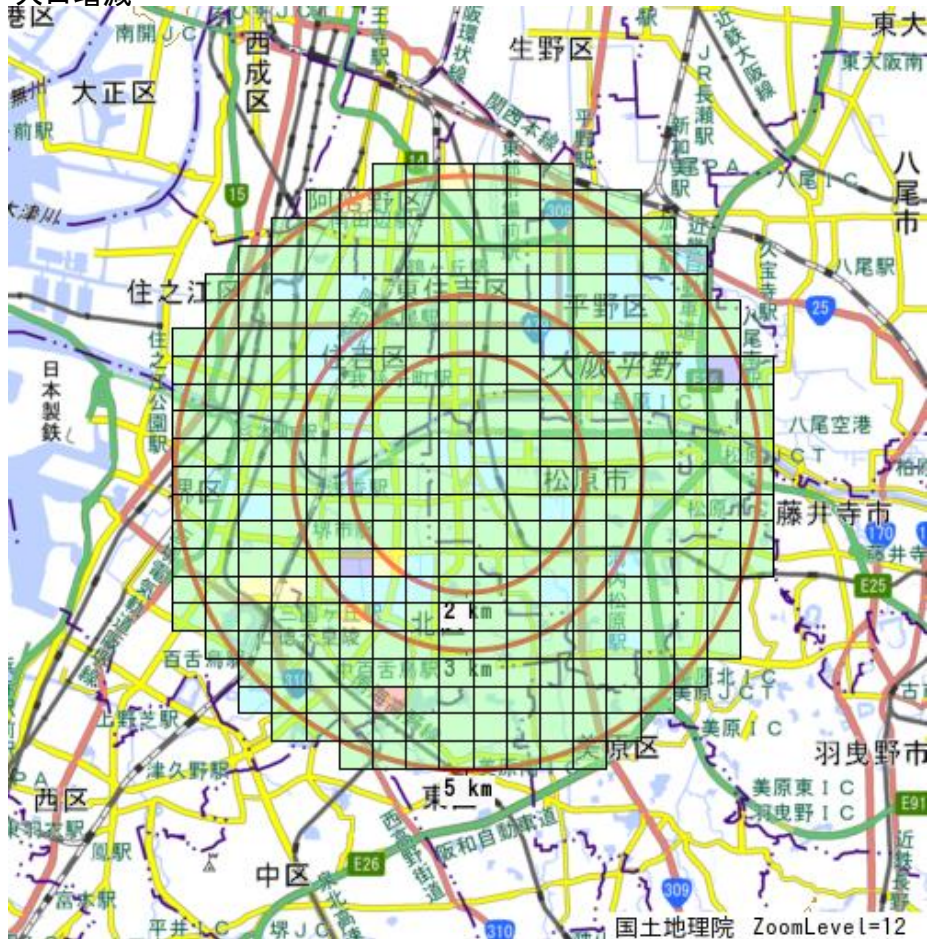
データ名	半径2km	半径3km	半径5km	松原市	大阪府
第3次産業内訳 (従業者数)					
F 電気・ガス・熱供給・水道業	91	103	410	102	12,504
G 情報通信業	110	355	1,116	44	139,601
H 運輸業、郵便業	1,400	2,839	8,247	1,888	256,896
I 卸売業、小売業	7,714	19,162	59,155	8,972	1,002,387
J 金融業、保険業	282	1,271	5,045	563	124,950
K 不動産業、物品賃貸業	900	2,881	9,374	1,208	146,899
L 学術研究、専門・技術サービス業	307	990	4,627	400	146,694
M 宿泊業、飲食サービス業	4,018	8,869	25,544	3,507	415,766
N 生活関連サービス業、娯楽業	1,444	3,576	11,964	1,737	169,344
O 教育、学習支援業	1,575	6,066	12,997	1,742	143,651
P 医療、福祉	6,869	18,122	56,520	6,196	574,571
Q 複合サービス事業	110	57	167	127	21,080
R サービス業(他に分類されないもの)	1,241	2,763	12,389	1,578	409,812



データ名	半径2km	半径3km	半径5km	松原市	大阪府
従業者規模別 (事業所数)					
1~4人	2,286	5,860	18,959	2,835	220,240
5~9人	738	1,827	5,892	856	78,768
10~19人	412	1,051	3,354	507	47,879
20~29人	170	400	1,226	187	18,039
30人以上	177	444	1,397	212	25,989
出向・派遣従業者のみ	17	34	105	10	2,025

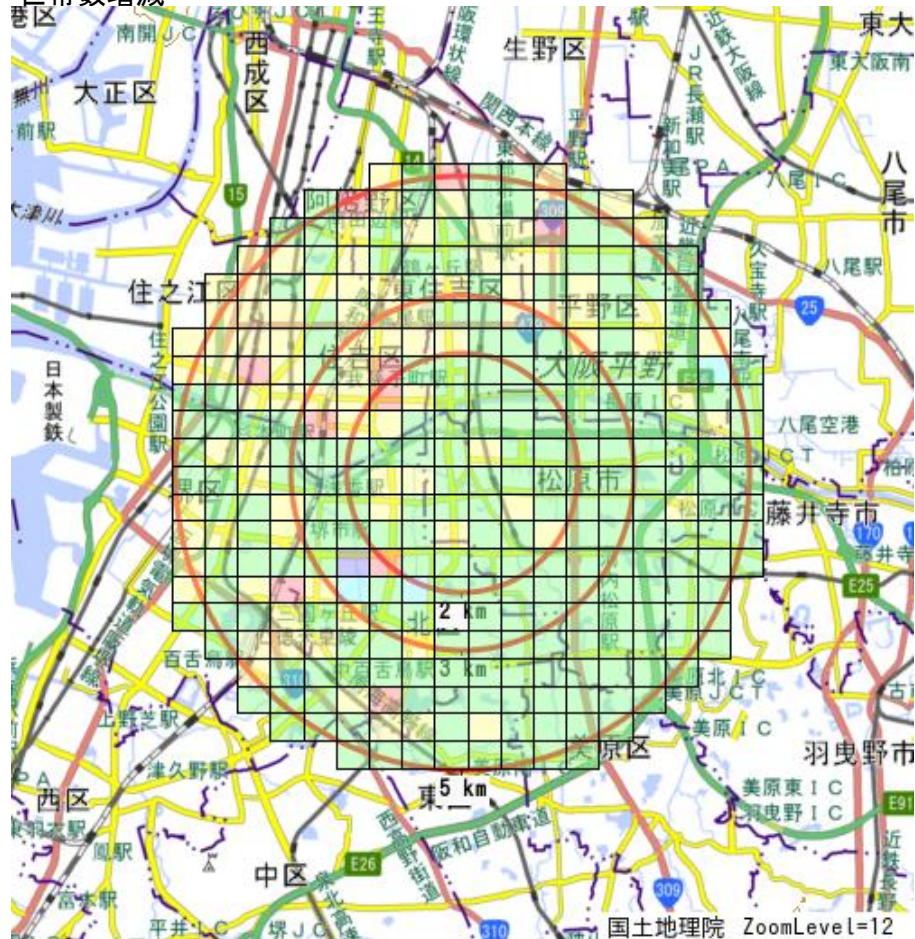
データ名	半径2km	半径3km	半径5km	松原市	大阪府
従業者規模別 (従業者数)					
1~4人	4,829	12,262	40,189	5,956	477,134
5~9人	4,801	11,919	38,536	5,590	516,481
10~19人	5,680	14,233	45,418	6,853	647,503
20~29人	4,057	9,538	29,219	4,429	429,026
30人以上	12,751	34,940	105,748	16,427	2,322,995

人口増減



R02-H27人口増減	
Blue	-1269以上 ~ -711未満
Cyan	-711以上 ~ -153未満
Light Green	-153以上 ~ 405未満
Yellow	405以上 ~ 963未満
Red	963以上

世帯数増減



R02-H27世帯数増減	
Blue	-636以上 ~ -390未満
Cyan	-390以上 ~ -144未満
Light Green	-144以上 ~ 102未満
Yellow	102以上 ~ 348未満
Red	348以上

男増減



R02-H27男増減	
Blue	-604以上 ~ -348未満
Cyan	-348以上 ~ -92未満
Green	-92以上 ~ 164未満
Yellow	164以上 ~ 420未満
Red	420以上

女増減



R02-H27女増減	
Blue	-685以上 ~ -378未満
Cyan	-378以上 ~ -71未満
Green	-71以上 ~ 236未満
Yellow	236以上 ~ 543未満
Red	543以上