

基本分析

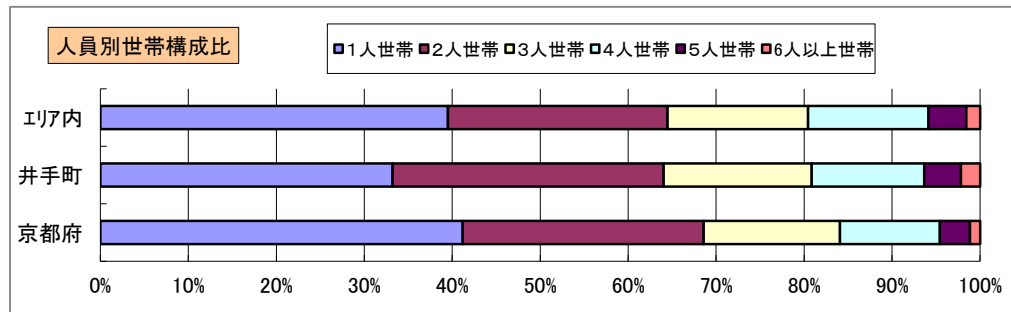
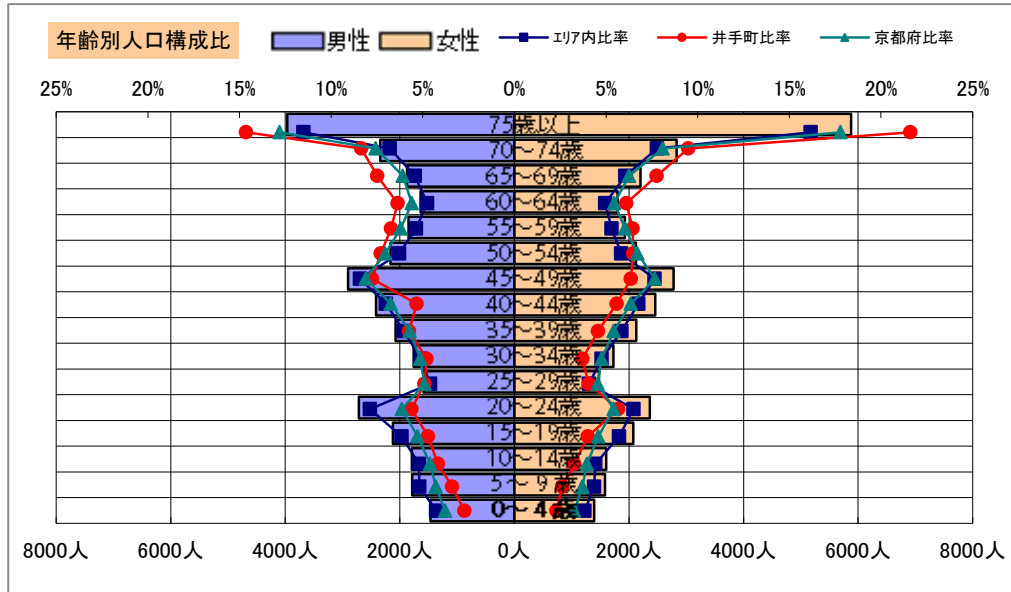
調査地点 京都府井手町大字井手石垣 エリア範囲 半径2km 半径3km 半径5km

データ名	人口				
	半径2km	半径3km	半径5km	井手町	京都府
人口総数	9,718	26,718	73,320	7,406	2,578,087
男人口	4,733	13,243	35,834	3,594	1,231,468
女人口	4,985	13,475	37,487	3,812	1,346,619

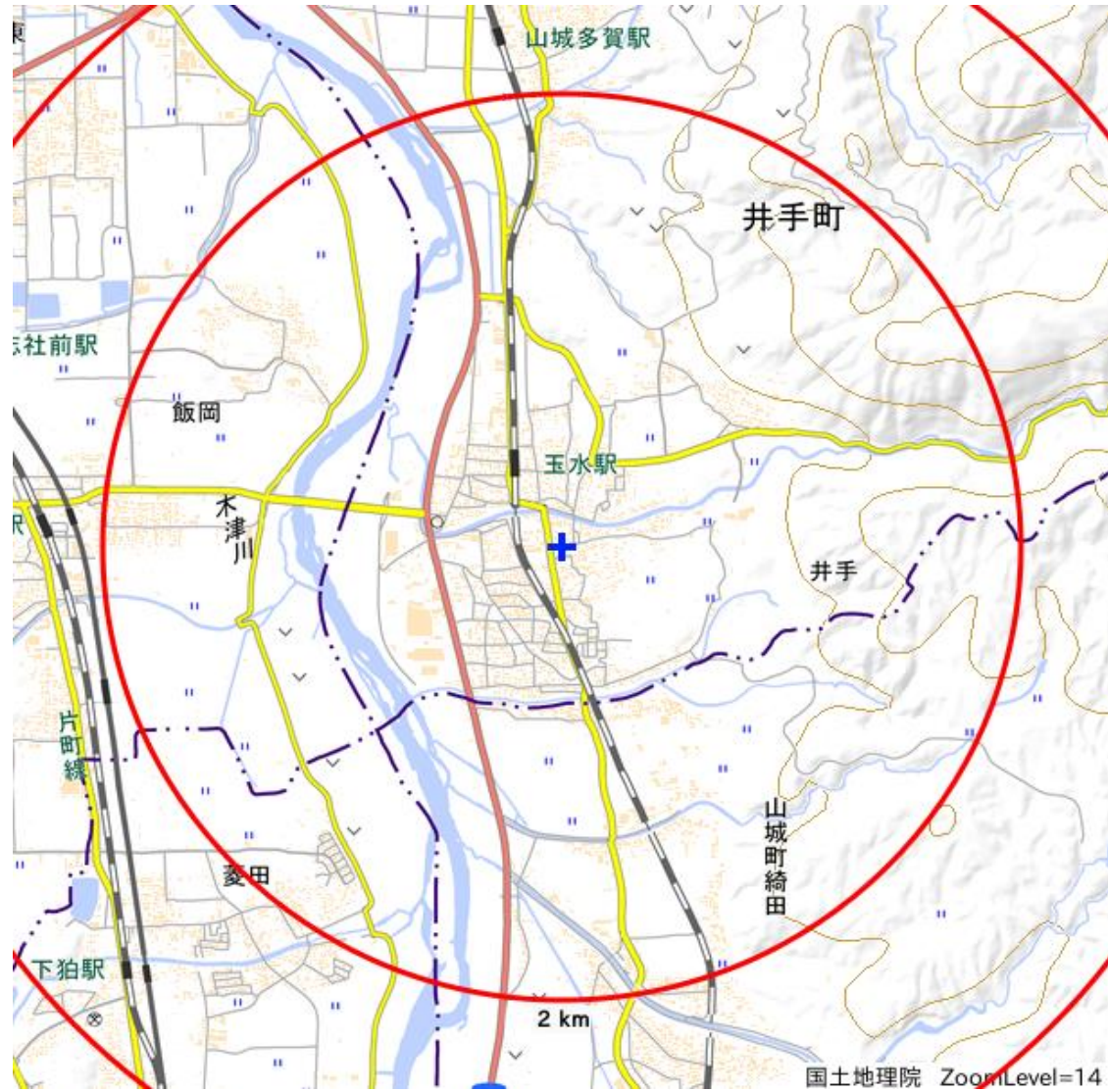
75歳以上	1,510	3,551	9,844	1,342	384,663
70-74	732	1,916	5,170	658	195,786
65-69	674	1,603	4,073	562	154,044
60-64	555	1,347	3,441	459	137,580
55-59	569	1,435	3,780	485	152,683
50-54	567	1,536	4,285	506	171,244
45-49	708	2,015	5,684	518	196,687
40-44	611	1,678	4,873	402	163,121
35-39	581	1,471	4,200	378	138,716
30-34	476	1,270	3,490	312	123,208
25-29	408	1,100	3,061	329	117,557
20-24	546	2,045	5,077	415	143,678
15-19	425	1,532	4,197	320	122,742
10-14	403	1,136	3,395	273	106,370
5-9	417	1,148	3,367	220	99,422
0-4	338	949	2,861	184	87,673

年少人口(0歳~14歳)	1,157	3,233	9,623	677	293,465
生産年齢人口(15歳~64歳)	5,446	15,428	42,087	4,124	1,467,216
老年人口(65歳以上)	2,915	7,070	19,087	2,562	734,493
15歳以上就業者数	4,000	10,956	30,050	3,067	1,086,427
後期高齢者数(75歳以上)	1,510	3,551	9,844	1,342	384,663

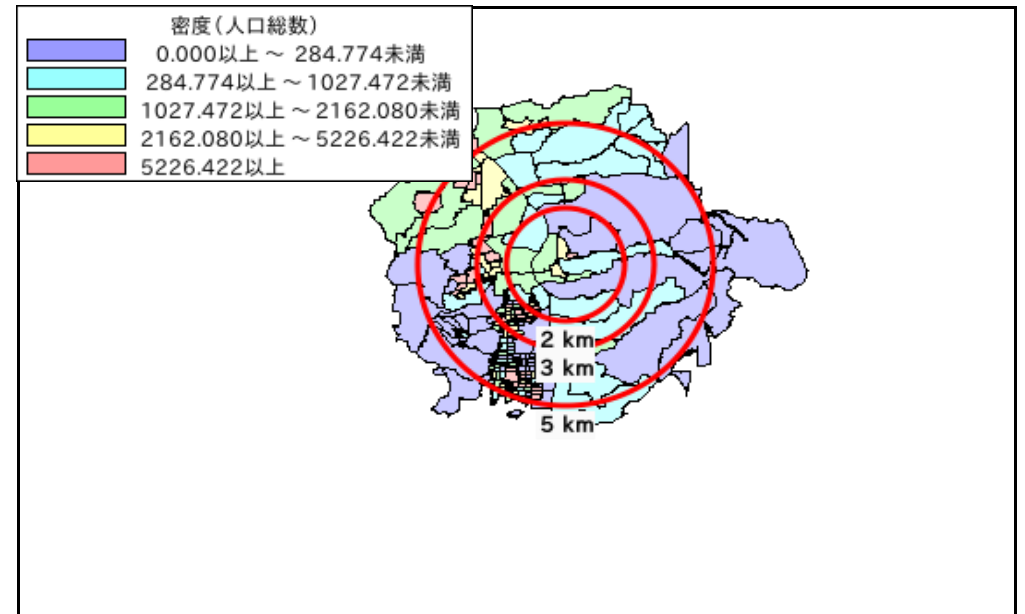
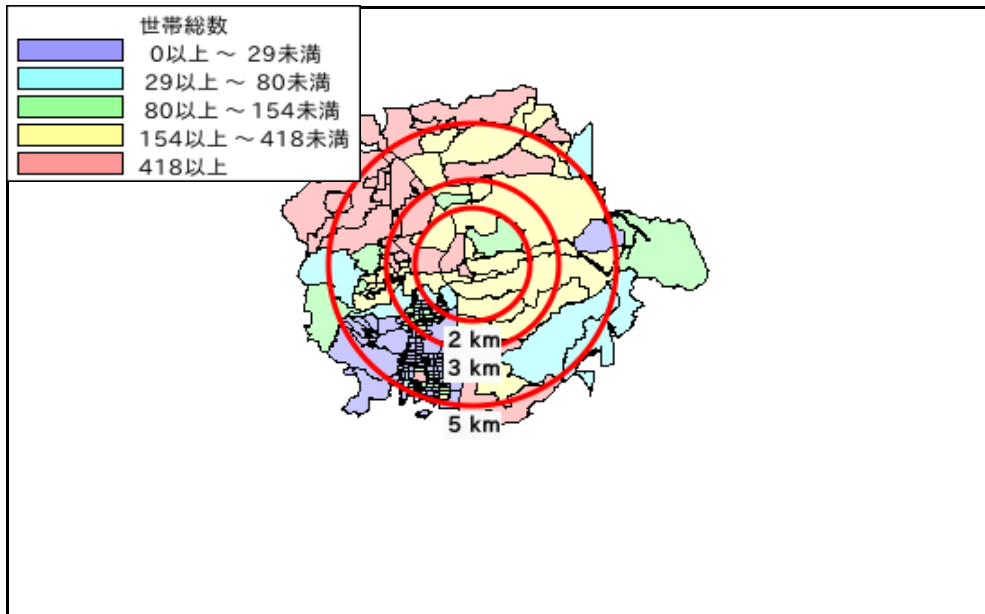
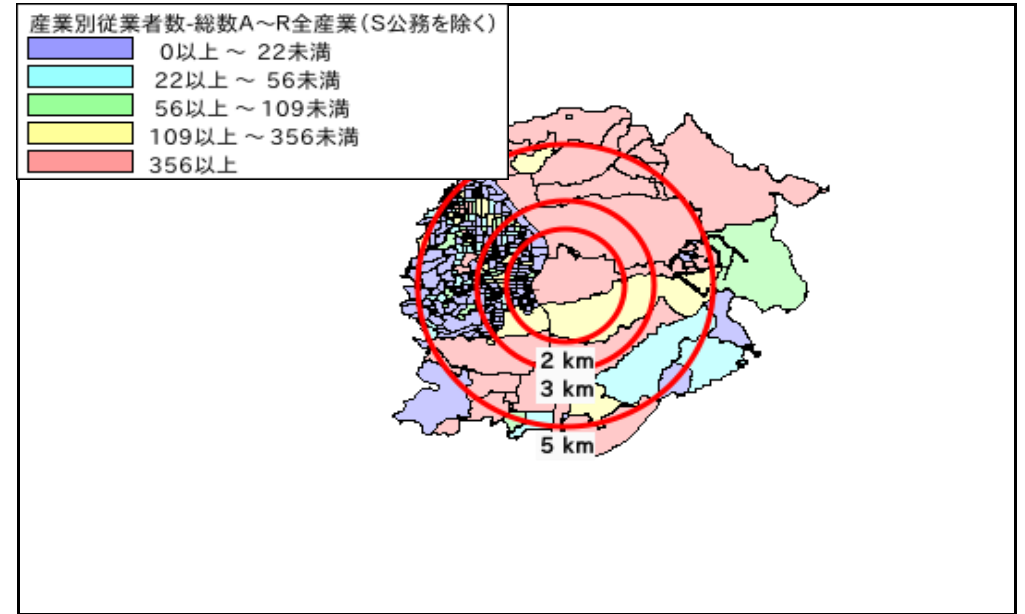
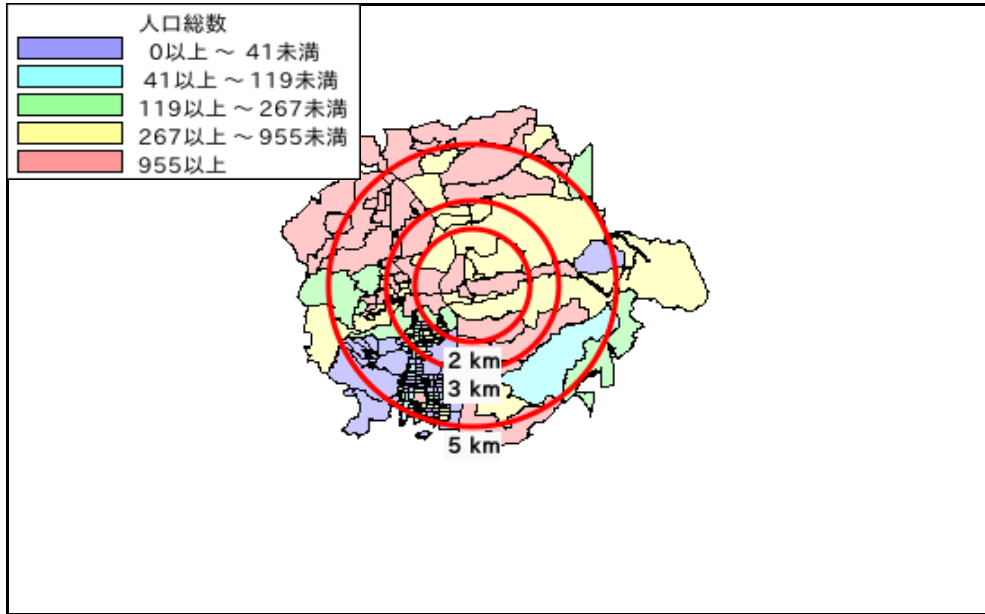
データ名	世帯数				
	半径2km	半径3km	半径5km	井手町	京都府
一般世帯総数	4,049	11,844	31,844	3,160	1,188,903
単身世帯	1,386	4,848	12,582	1,050	489,815
2人以上世帯	2,663	6,996	19,262	2,110	699,088
核家族世帯	2,305	6,148	17,151	1,775	622,055
夫婦のみの世帯	824	2,094	5,742	663	229,823
夫婦と子供から成る世帯	1,097	3,056	8,702	764	286,412
6歳未満世帯員のいる世帯	306	884	2,625	161	81,731
65歳以上世帯員のいる世帯	1,753	4,412	11,810	1,661	478,651
持ち家世帯	2,861	7,395	19,722	2,363	727,692
民営借家世帯	827	3,720	9,493	443	357,475



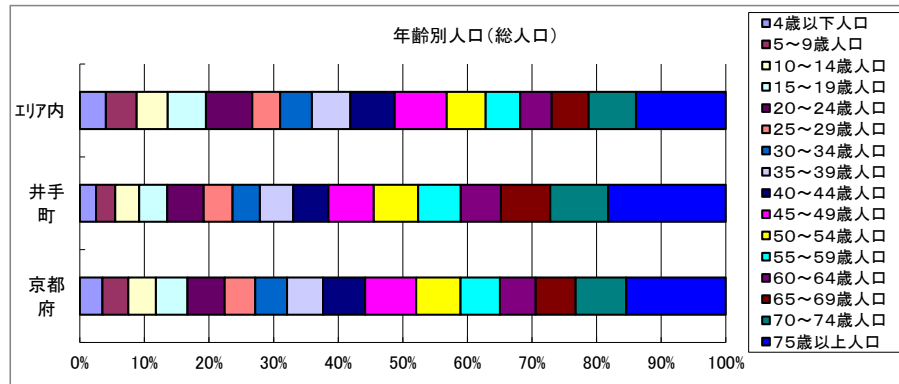
周辺地図



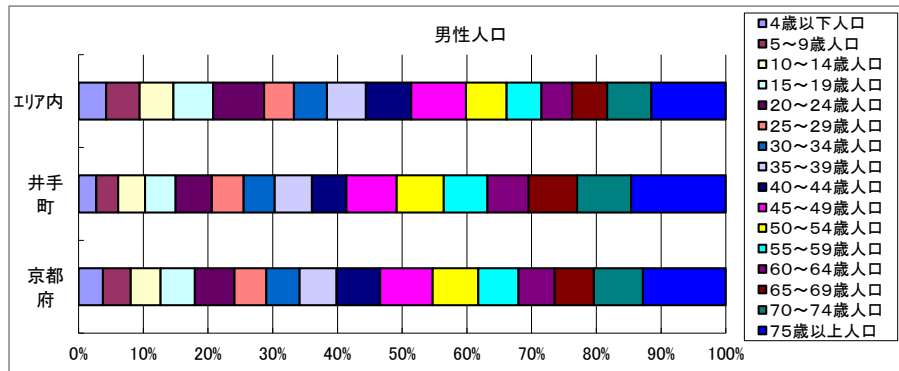
かかる小地域



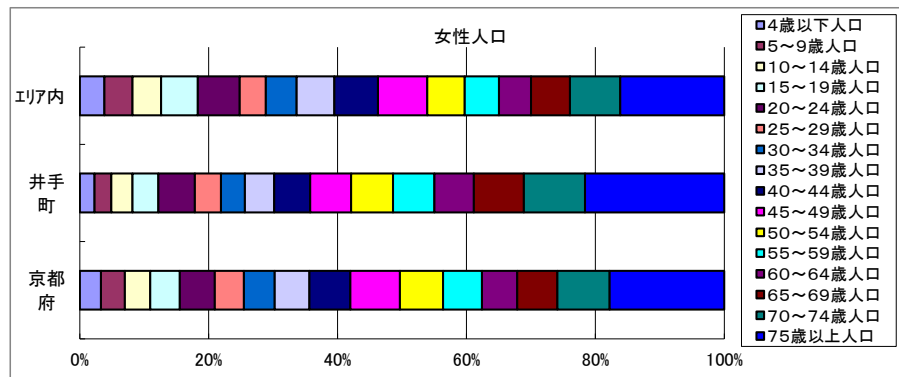
年齢別人口



データ名	半径2km	半径3km	半径5km	井手町	京都府
総人口	9,718	26,718	73,320	7,406	2,578,087
4歳以下人口	338	949	2,861	184	87,673
5～9歳人口	417	1,148	3,367	220	99,422
10～14歳人口	403	1,136	3,395	273	106,370
15～19歳人口	425	1,532	4,197	320	122,742
20～24歳人口	546	2,045	5,077	415	143,678
25～29歳人口	408	1,100	3,061	329	117,557
30～34歳人口	476	1,270	3,490	312	123,208
35～39歳人口	581	1,471	4,200	378	138,716
40～44歳人口	611	1,678	4,873	402	163,121
45～49歳人口	708	2,015	5,684	518	196,687
50～54歳人口	567	1,536	4,285	506	171,244
55～59歳人口	569	1,435	3,780	485	152,683
60～64歳人口	555	1,347	3,441	459	137,580
65～69歳人口	674	1,603	4,073	562	154,044
70～74歳人口	732	1,916	5,170	658	195,786
75歳以上人口	1,510	3,551	9,844	1,342	384,663

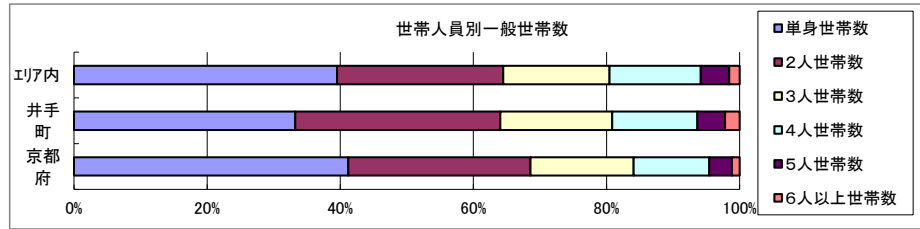


データ名	半径2km	半径3km	半径5km	井手町	京都府
男性総人口	4,733	13,243	35,834	3,594	1,231,468
4歳以下人口	173	480	1,468	97	44,921
5～9歳人口	223	618	1,785	121	50,989
10～14歳人口	217	599	1,792	149	54,601
15～19歳人口	234	812	2,120	168	62,816
20～24歳人口	287	1,144	2,713	200	72,975
25～29歳人口	217	585	1,584	175	58,228
30～34歳人口	238	646	1,760	171	61,072
35～39歳人口	295	747	2,074	205	67,929
40～44歳人口	301	833	2,414	190	80,204
45～49歳人口	365	1,041	2,903	277	96,445
50～54歳人口	284	783	2,164	260	83,620
55～59歳人口	275	719	1,849	240	73,770
60～64歳人口	272	651	1,638	227	66,427
65～69歳人口	327	762	1,874	267	72,290
70～74歳人口	332	867	2,341	298	89,958
75歳以上人口	585	1,423	3,966	522	152,103



データ名	半径2km	半径3km	半径5km	井手町	京都府
女性総人口	4,985	13,475	37,487	3,812	1,346,619
4歳以下人口	165	469	1,393	87	42,752
5～9歳人口	194	530	1,581	99	48,433
10～14歳人口	186	537	1,604	124	51,769
15～19歳人口	191	719	2,077	152	59,926
20～24歳人口	260	901	2,364	215	70,703
25～29歳人口	191	515	1,477	154	59,329
30～34歳人口	238	624	1,729	141	62,136
35～39歳人口	286	725	2,126	173	70,787
40～44歳人口	310	845	2,459	212	82,917
45～49歳人口	343	974	2,781	241	100,242
50～54歳人口	283	753	2,121	246	87,624
55～59歳人口	294	716	1,930	245	78,913
60～64歳人口	283	696	1,803	232	71,153
65～69歳人口	347	841	2,199	295	81,754
70～74歳人口	400	1,049	2,829	360	105,828
75歳以上人口	925	2,128	5,878	820	232,560

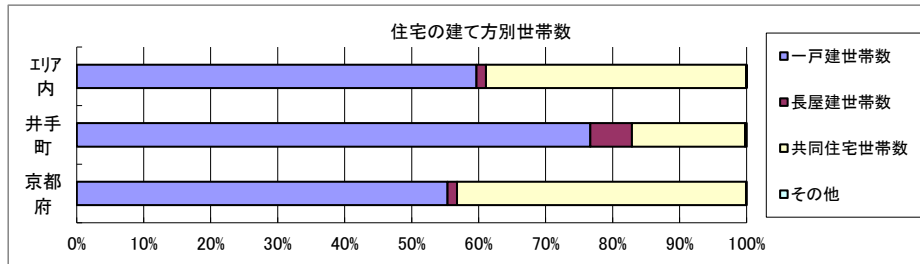
世帯数



データ名	半径2km	半径3km	半径5km	井手町	京都府	
一般世帯総数	4,049	11,844	31,844	3,160	1,188,903	
世帯人員別	単身世帯数	1,386	4,848	12,582	1,050	489,815
	2人世帯数	1,155	2,935	7,953	974	325,667
	3人世帯数	679	1,829	5,083	531	183,958
	4人世帯数	578	1,557	4,361	404	135,022
	5人世帯数	172	471	1,370	132	40,807
	6人以上世帯数	79	204	495	69	13,634

親族世帯	2,623	6,903	19,022	2,080	685,307
核家族世帯	2,305	6,148	17,151	1,775	622,055
その他の親族世帯	318	755	1,871	305	63,252

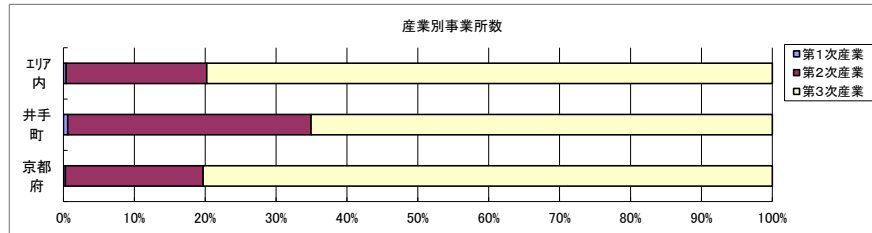
6歳未満世帯員のいる世帯	306	884	2,625	161	81,731
18歳未満世帯員のいる世帯	804	2,288	6,680	512	211,548
65歳以上世帯員のいる世帯	1,753	4,412	11,810	1,661	478,651



データ名	半径2km	半径3km	半径5km	井手町	京都府	
主世帯数	3,951	11,597	31,282	3,049	1,165,094	
住宅形態	一戸建世帯数	2,743	7,308	18,669	2,338	644,783
	長屋建世帯数	170	256	445	189	16,709
	共同住宅世帯数	1,032	4,024	12,150	515	502,696
	1~2階建て	337	1,100	2,737	229	80,510
	3~5階建て	588	2,611	7,914	286	247,149
	6~10階建て	12	161	1,103	0	125,889
	11階建て以上	95	152	395	0	49,148
	その他	5	9	17	7	906

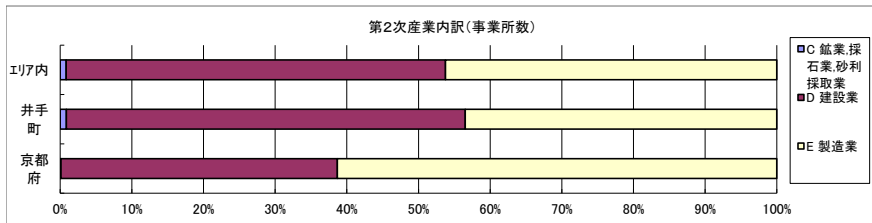
データ名	半径2km	半径3km	半径5km	井手町	京都府	
住宅に住む一般世帯	4,009	11,734	31,612	3,119	1,176,644	
持ち家形態	持ち家世帯数	2,861	7,395	19,722	2,363	727,692
	民営の借家世帯数	827	3,720	9,493	443	357,475

経済センサス



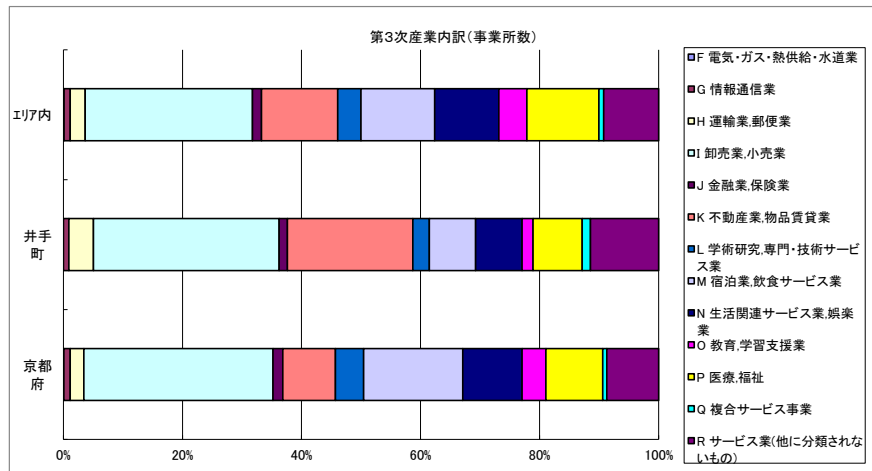
データ名	半径2km	半径3km	半径5km	井手町	京都府
全産業事業所数 (S公務を除く)	268	694	2,407	335	113,774
第1次産業	0	2	9	2	302
第2次産業	80	175	478	115	22,104
第3次産業	189	518	1,921	218	91,368

データ名	半径2km	半径3km	半径5km	井手町	京都府
全産業従業者数 (S公務を除く)	2,552	6,579	24,688	3,998	1,137,370
第1次産業	3	16	86	16	4,175
第2次産業	999	1,783	4,382	1,296	233,466
第3次産業	1,550	4,779	20,219	2,686	899,729



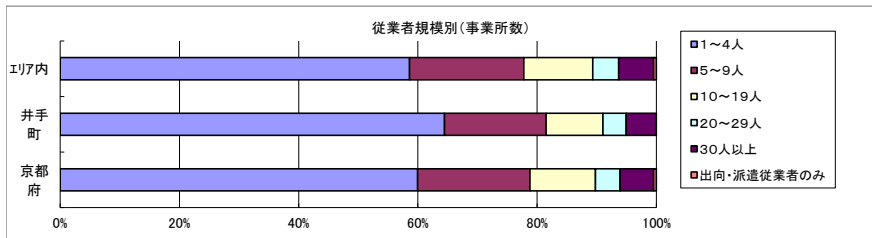
データ名	半径2km	半径3km	半径5km	井手町	京都府
第2次産業内訳 (事業所数)					
C 鉱業、採石業、砂利採取業	0	1	4	1	23
D 建設業	52	103	253	64	8,525
E 製造業	28	71	221	50	13,556

データ名	半径2km	半径3km	半径5km	井手町	京都府
第2次産業内訳 (従業者数)					
C 鉱業、採石業、砂利採取業	1	5	34	7	156
D 建設業	311	575	1,419	385	50,409
E 製造業	687	1,203	2,929	904	182,901



データ名	半径2km	半径3km	半径5km	井手町	京都府
第3次産業内訳 (事業所数)					
F 電気・ガス・熱供給・水道業	0	0	2	0	71
G 情報通信業	1	2	20	2	963
H 運輸業、郵便業	7	18	48	9	2,110
I 卸売業、小売業	57	147	540	68	29,033
J 金融業、保険業	3	7	29	3	1,498
K 不動産業、物品賃貸業	37	80	246	46	8,087
L 学術研究、専門・技術サービス業	6	16	75	6	4,337
M 宿泊業、飲食サービス業	16	53	238	17	15,200
N 生活関連サービス業、娯楽業	13	50	207	17	9,097
O 教育、学習支援業	2	14	91	4	3,664
P 医療、福祉	22	63	232	18	8,740
Q 複合サービス事業	1	5	16	3	594
R サービス業(他に分類されないもの)	24	63	177	25	7,974

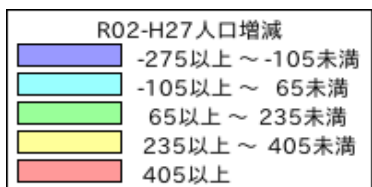
データ名	半径2km	半径3km	半径5km	井手町	京都府
第3次産業内訳 (従業者数)					
F 電気・ガス・熱供給・水道業	1	8	29	0	2,026
G 情報通信業	1	5	63	4	14,576
H 運輸業、郵便業	220	485	1,579	301	55,419
I 卸売業、小売業	238	1,104	4,895	257	247,308
J 金融業、保険業	24	57	326	31	26,653
K 不動産業、物品賃貸業	78	165	638	81	30,328
L 学術研究、専門・技術サービス業	11	62	310	12	29,788
M 宿泊業、飲食サービス業	100	394	2,160	97	125,617
N 生活関連サービス業、娯楽業	273	959	2,619	1,477	46,064
O 教育、学習支援業	13	97	1,851	58	66,259
P 医療、福祉	455	873	4,174	204	163,193
Q 複合サービス事業	8	25	377	21	8,349
R サービス業(他に分類されないもの)	128	545	1,198	143	84,149



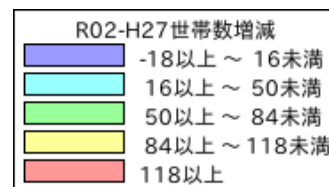
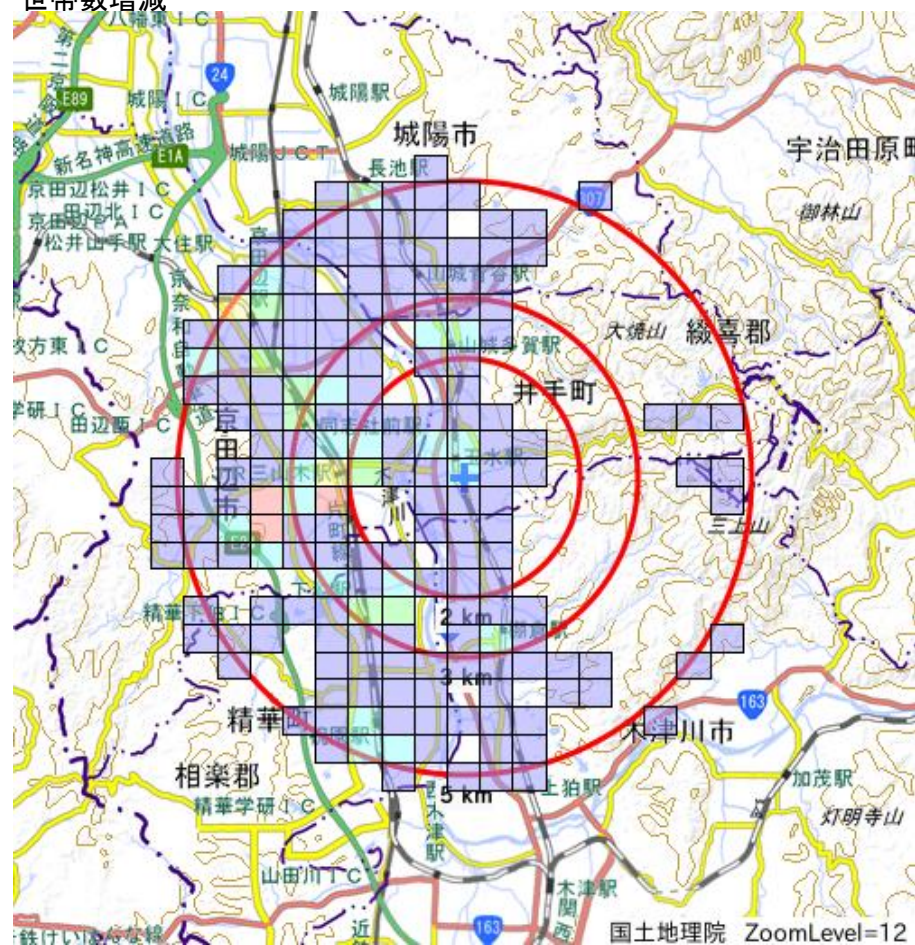
データ名	半径2km	半径3km	半径5km	井手町	京都府
従業者規模別 (事業所数)					
1~4人	176	445	1,410	216	68,208
5~9人	43	115	461	57	21,434
10~19人	26	66	278	32	12,491
20~29人	10	33	105	13	4,894
30人以上	14	35	141	17	6,434
出向・派遣従業者のみ	0	1	11	0	513

データ名	半径2km	半径3km	半径5km	井手町	京都府
従業者規模別 (従業者数)					
1~4人	365	958	3,047	423	145,270
5~9人	287	779	3,044	380	140,435
10~19人	342	904	3,771	431	168,480
20~29人	236	792	2,521	321	111,469
30人以上	1,322	3,146	12,305	2,443	571,716

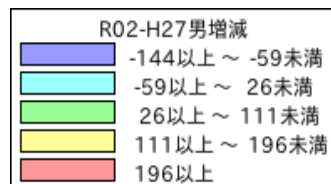
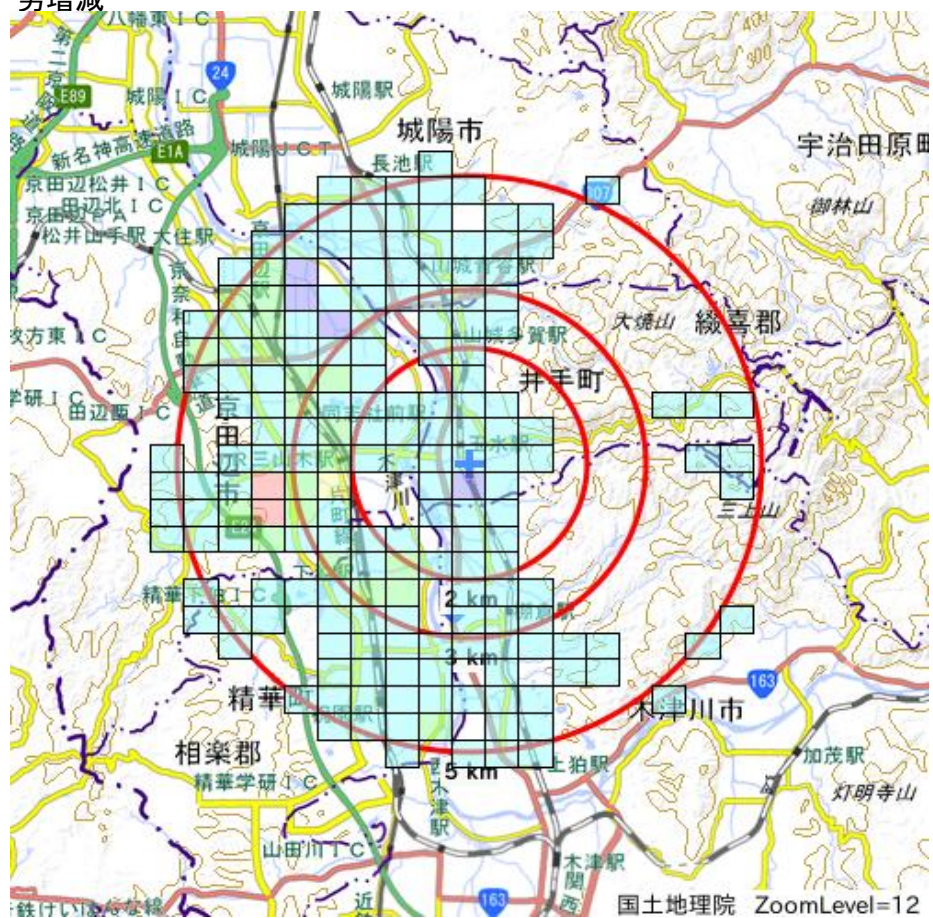
人口増減



世帯数増減



男増減



女増減

