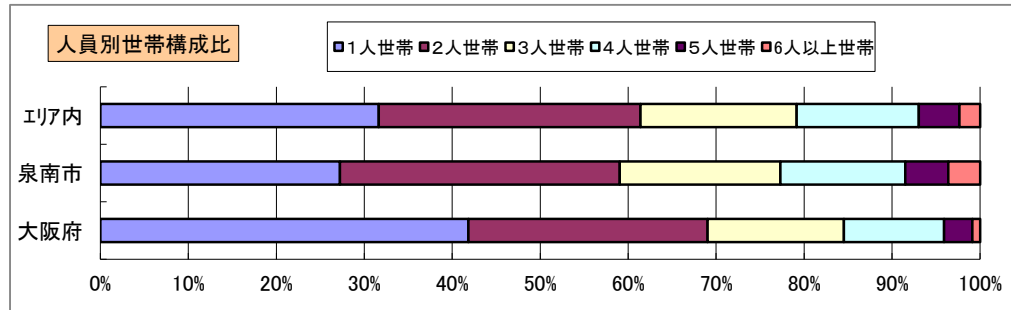
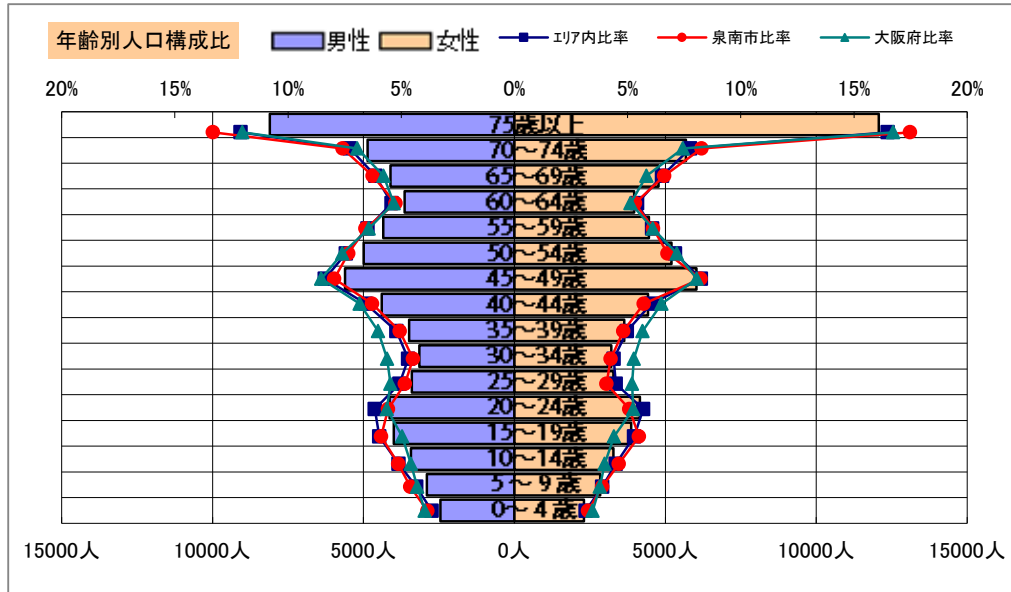


基本分析

調査地点 大阪府泉南市信達市場 エリア範囲 半径2km 半径3km 半径5km



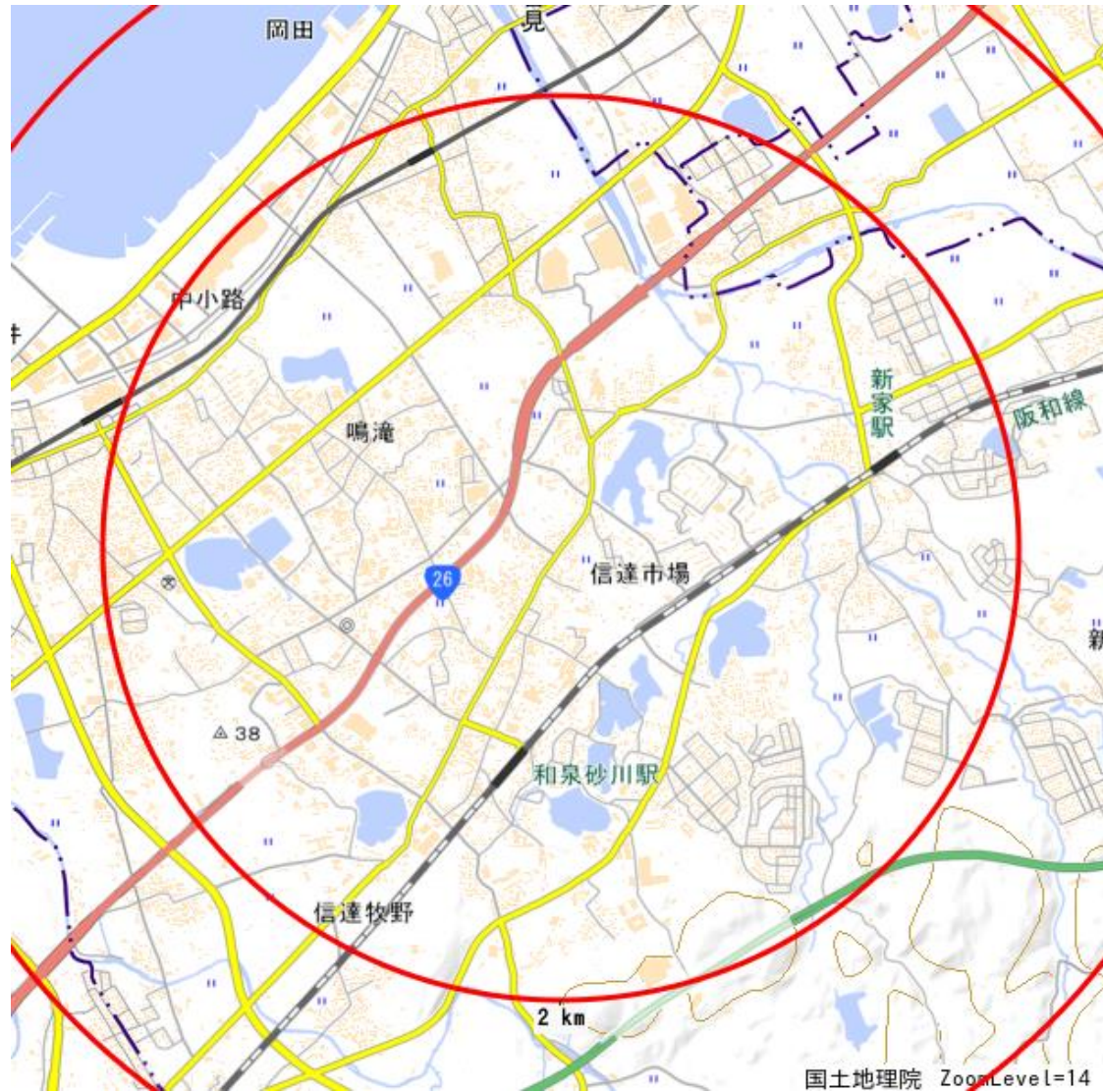
データ名	人口				
	半径2km	半径3km	半径5km	泉南市	大阪府
人口総数	38,936	64,642	141,624	60,102	8,837,685
男人口	18,652	30,962	67,725	28,718	4,235,956
女人口	20,283	33,681	73,899	31,384	4,601,729

75歳以上	5,754	9,851	20,174	9,214	1,243,742
70~74	3,004	5,005	10,548	4,728	618,732
65~69	2,478	4,132	8,889	3,834	499,249
60~64	2,051	3,397	7,602	3,149	448,981
55~59	2,450	4,028	8,804	3,771	538,085
50~54	2,643	4,492	10,188	4,190	633,679
45~49	3,029	5,130	11,645	4,817	711,919
40~44	2,287	3,911	8,819	3,563	572,362
35~39	2,011	3,215	7,129	2,938	501,482
30~34	1,758	2,824	6,356	2,594	467,024
25~29	1,717	2,855	6,682	2,641	457,956
20~24	2,035	3,438	8,291	3,161	467,195
15~19	2,125	3,589	7,862	3,385	400,821
10~14	1,938	3,113	6,707	2,895	366,145
5~9	1,760	2,743	5,743	2,514	345,940
0~4	1,479	2,291	4,753	2,103	317,414

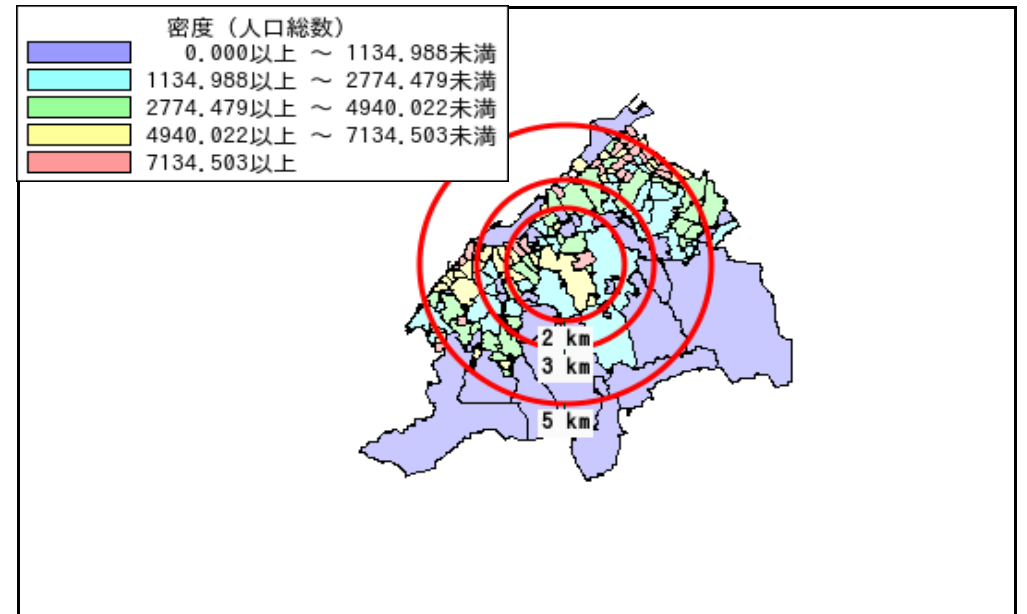
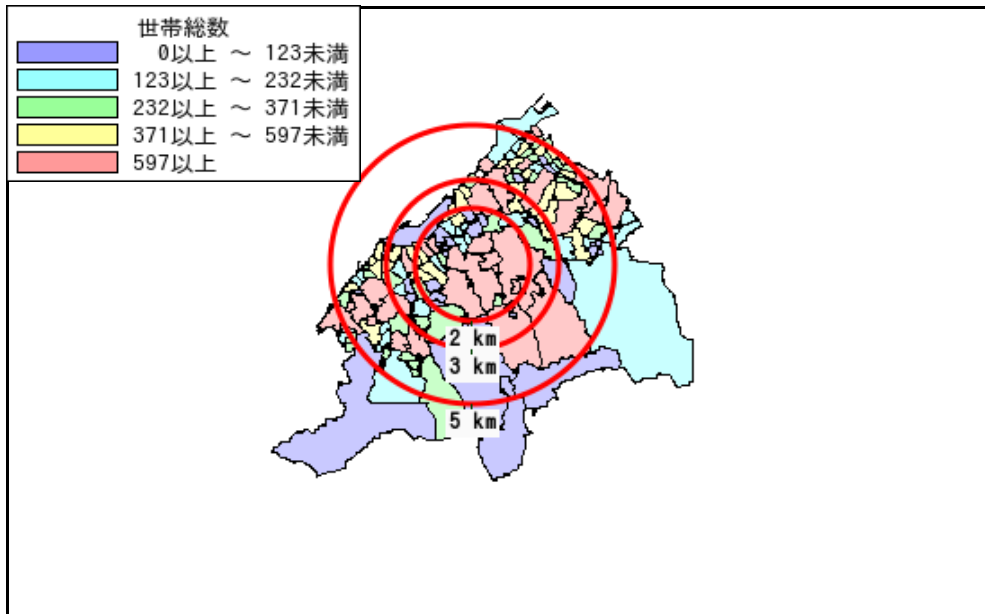
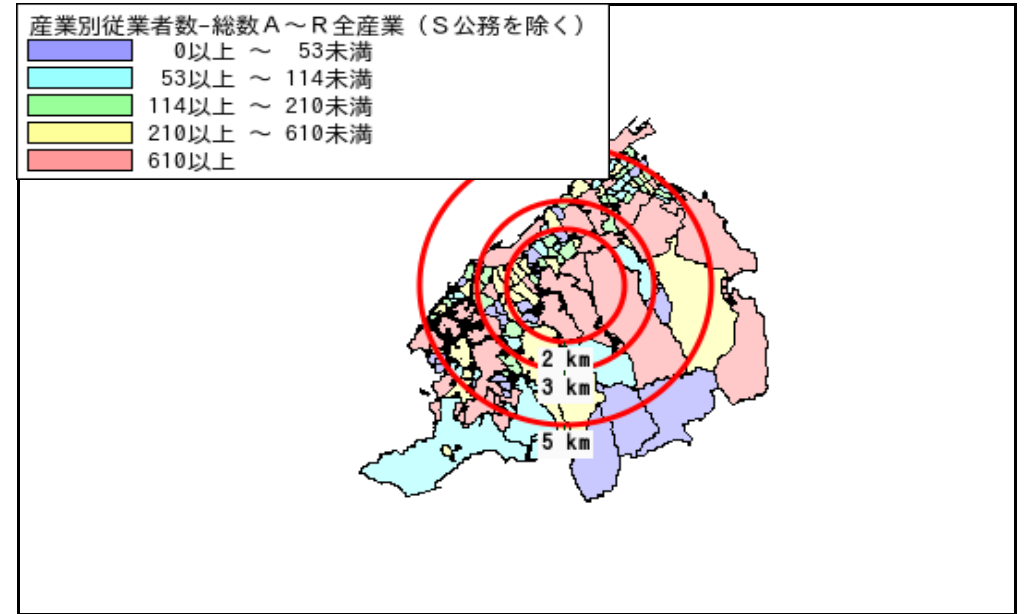
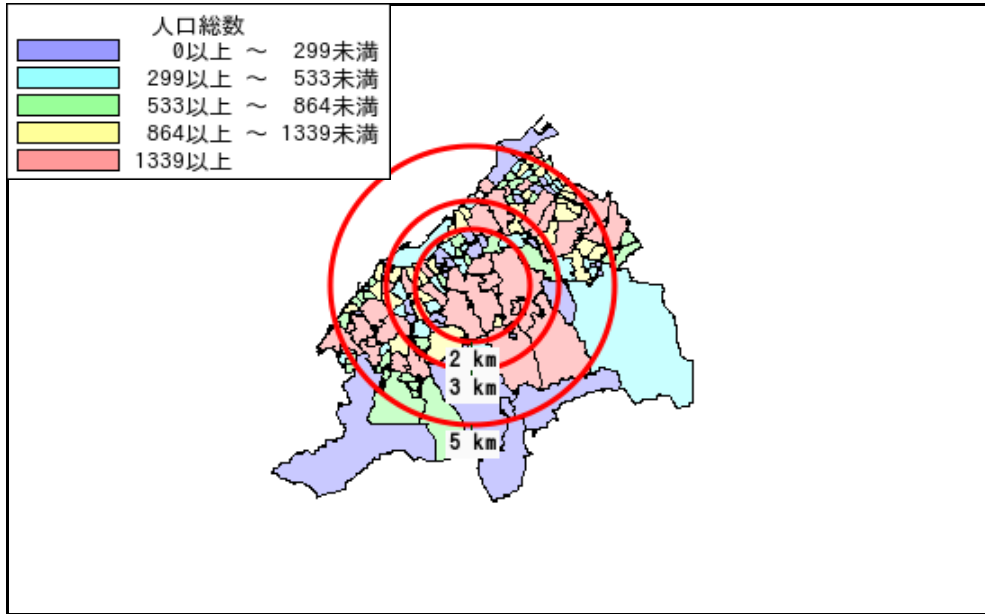
年少人口(0歳~14歳)	5,177	8,147	17,203	7,512	1,029,499
生産年齢人口(15歳~64歳)	22,106	36,879	83,378	34,209	5,199,504
老年人口(65歳以上)	11,235	18,988	39,610	17,776	2,361,723
15歳以上就業者数	15,463	26,499	60,948	24,089	3,635,394
後期高齢者数(75歳以上)	5,754	9,851	20,174	9,214	1,243,742

データ名	世帯数				
	半径2km	半径3km	半径5km	泉南市	大阪府
一般世帯総数	15,181	25,161	57,968	23,053	4,126,995
単身世帯	4,337	7,072	18,337	6,278	1,727,107
2人以上世帯	10,844	18,089	39,631	16,775	2,399,888
核家族世帯	9,607	16,016	35,478	14,852	2,192,989
夫婦のみの世帯	3,336	5,532	12,182	5,184	774,121
夫婦と子供から成る世帯	4,495	7,646	16,923	7,042	1,020,391
6歳未満世帯員のいる世帯	1,313	2,064	4,351	1,882	296,413
65歳以上世帯員のいる世帯	7,269	12,010	25,437	11,172	1,568,487
持ち家世帯	10,149	17,793	38,282	16,475	2,249,351
民営借家世帯	2,294	3,943	10,922	3,605	1,371,914

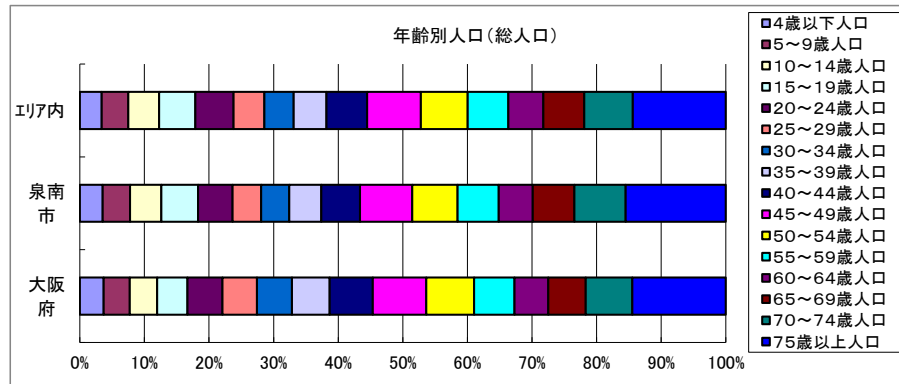
周辺地図



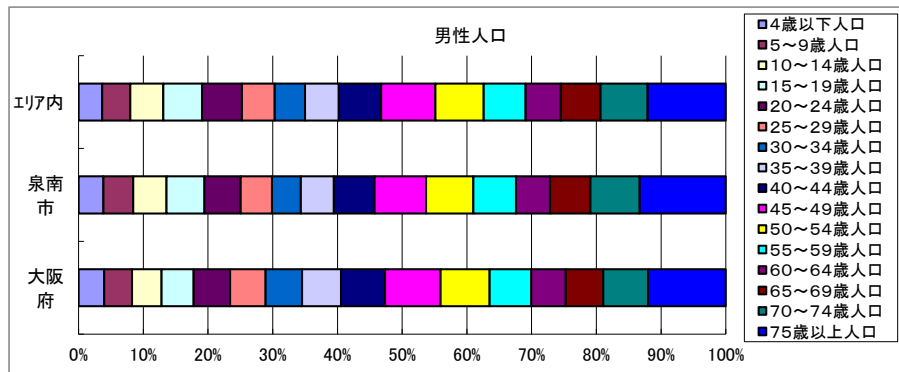
かかる小地域



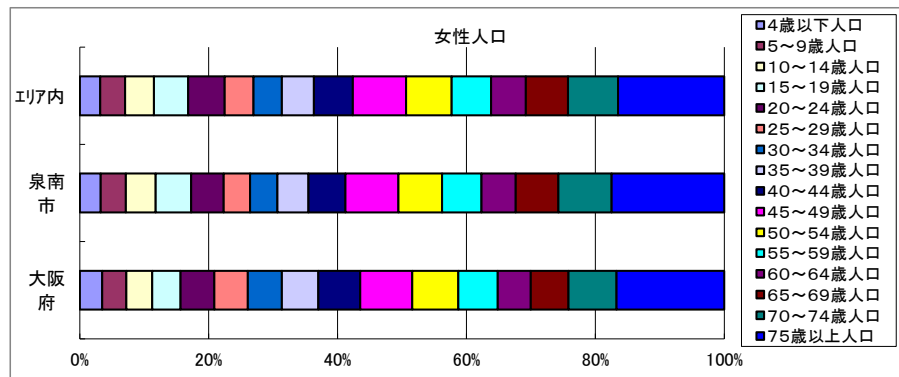
年齢別人口



データ名	半径2km	半径3km	半径5km	泉南市	大阪府
総人口	38,936	64,642	141,624	60,102	8,837,685
4歳以下人口	1,479	2,291	4,753	2,103	317,414
5～9歳人口	1,760	2,743	5,743	2,514	345,940
10～14歳人口	1,938	3,113	6,707	2,895	366,145
15～19歳人口	2,125	3,589	7,862	3,385	400,821
20～24歳人口	2,035	3,438	8,291	3,161	467,195
25～29歳人口	1,717	2,855	6,682	2,641	457,956
30～34歳人口	1,758	2,824	6,356	2,594	467,024
35～39歳人口	2,011	3,215	7,129	2,938	501,482
40～44歳人口	2,287	3,911	8,819	3,563	572,362
45～49歳人口	3,029	5,130	11,645	4,817	711,919
50～54歳人口	2,643	4,492	10,188	4,190	633,679
55～59歳人口	2,450	4,028	8,804	3,771	538,085
60～64歳人口	2,051	3,397	7,602	3,149	448,981
65～69歳人口	2,478	4,132	8,889	3,834	499,249
70～74歳人口	3,004	5,005	10,548	4,728	618,732
75歳以上人口	5,754	9,851	20,174	9,214	1,243,742

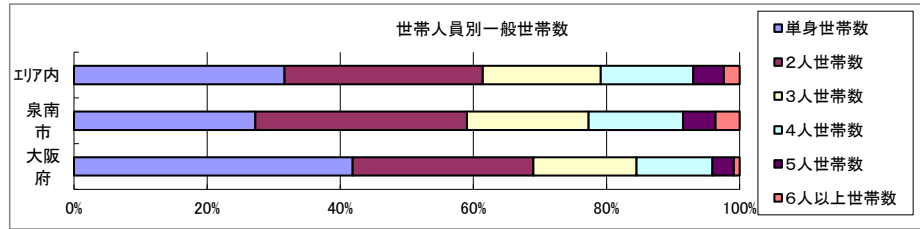


データ名	半径2km	半径3km	半径5km	泉南市	大阪府
男性総人口	18,652	30,962	67,725	28,718	4,235,956
4歳以下人口	771	1,190	2,448	1,094	162,354
5～9歳人口	910	1,414	2,902	1,309	176,474
10～14歳人口	980	1,589	3,427	1,462	187,534
15～19歳人口	1,039	1,787	3,994	1,677	203,718
20～24歳人口	1,032	1,746	4,132	1,587	231,542
25～29歳人口	886	1,481	3,400	1,377	224,908
30～34歳人口	843	1,378	3,146	1,273	230,653
35～39歳人口	988	1,572	3,489	1,443	247,335
40～44歳人口	1,165	1,978	4,397	1,789	280,736
45～49歳人口	1,443	2,435	5,612	2,265	350,481
50～54歳人口	1,324	2,233	4,989	2,090	311,958
55～59歳人口	1,224	1,996	4,346	1,871	264,101
60～64歳人口	955	1,608	3,634	1,496	218,762
65～69歳人口	1,142	1,921	4,111	1,782	237,306
70～74歳人口	1,372	2,309	4,868	2,161	284,877
75歳以上人口	2,402	4,060	8,103	3,789	493,162



データ名	半径2km	半径3km	半径5km	泉南市	大阪府
女性総人口	20,283	33,681	73,899	31,384	4,601,729
4歳以下人口	707	1,101	2,305	1,009	155,060
5～9歳人口	850	1,328	2,841	1,205	169,466
10～14歳人口	958	1,524	3,280	1,433	178,611
15～19歳人口	1,086	1,801	3,868	1,708	197,103
20～24歳人口	1,003	1,691	4,159	1,574	235,653
25～29歳人口	832	1,375	3,282	1,264	233,048
30～34歳人口	915	1,446	3,210	1,321	236,371
35～39歳人口	1,023	1,643	3,640	1,495	254,147
40～44歳人口	1,121	1,933	4,423	1,774	291,626
45～49歳人口	1,587	2,695	6,032	2,552	361,438
50～54歳人口	1,320	2,259	5,199	2,100	321,721
55～59歳人口	1,227	2,032	4,458	1,900	273,984
60～64歳人口	1,095	1,789	3,968	1,653	230,219
65～69歳人口	1,336	2,211	4,778	2,052	261,943
70～74歳人口	1,631	2,695	5,679	2,567	333,855
75歳以上人口	3,352	5,791	12,071	5,425	750,580

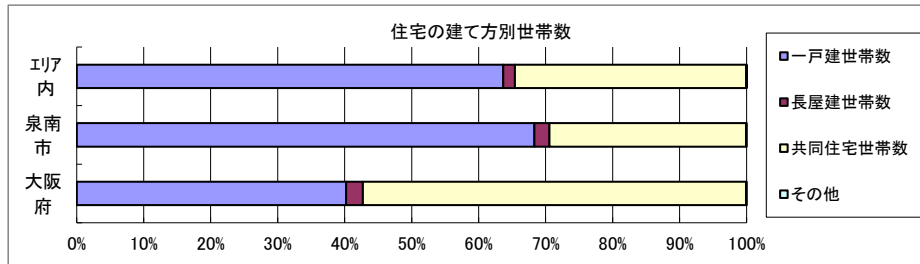
世帯数



データ名	半径2km	半径3km	半径5km	泉南市	大阪府	
一般世帯総数	15,181	25,161	57,968	23,053	4,126,995	
世帯人員別	単身世帯数	4,337	7,072	18,337	6,278	1,727,107
	2人世帯数	4,794	7,841	17,263	7,336	1,121,971
	3人世帯数	2,671	4,590	10,282	4,206	638,834
	4人世帯数	2,045	3,592	8,044	3,272	470,392
	5人世帯数	739	1,241	2,678	1,129	133,140
	6人以上世帯数	595	825	1,364	832	35,551

親族のみの世帯	10,715	17,881	39,193	16,579	2,350,796
核家族世帯	9,607	16,016	35,478	14,852	2,192,989
その他の親族世帯	1,108	1,865	3,715	1,727	157,807

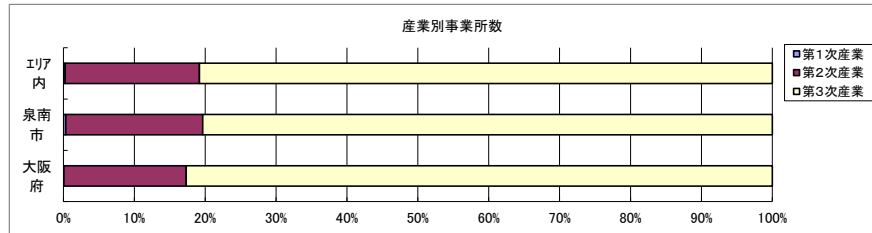
6歳未満世帯員のいる世帯	1,313	2,064	4,351	1,882	296,413
18歳未満世帯員のいる世帯	3,384	5,545	12,150	5,092	749,041
65歳以上世帯員のいる世帯	7,269	12,010	25,437	11,172	1,568,487



データ名	半径2km	半径3km	半径5km	泉南市	大阪府	
主世帯数	14,933	24,582	56,371	22,670	4,045,691	
住宅形態	一戸建世帯数	9,530	16,928	35,889	15,488	1,626,462
	長屋建世帯数	307	489	992	513	102,115
	共同住宅世帯数	5,085	7,144	19,448	6,650	2,313,875
	1~2階建て	818	1,737	4,874	1,464	202,287
	3~5階建て	2,546	3,114	8,162	2,783	784,129
	6~10階建て	1,024	1,297	3,605	1,273	669,644
	11階建て以上	697	997	2,807	1,130	657,815
	その他	12	21	40	19	3,239

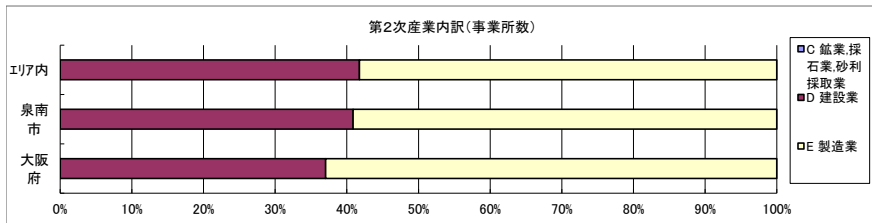
データ名	半径2km	半径3km	半径5km	泉南市	大阪府	
住宅に住む一般世帯	15,088	24,837	57,017	22,906	4,090,622	
持ち家形態	持ち家世帯数	10,149	17,793	38,282	16,475	2,249,351
	民営の借家世帯数	2,294	3,943	10,922	3,605	1,371,914

経済センサス



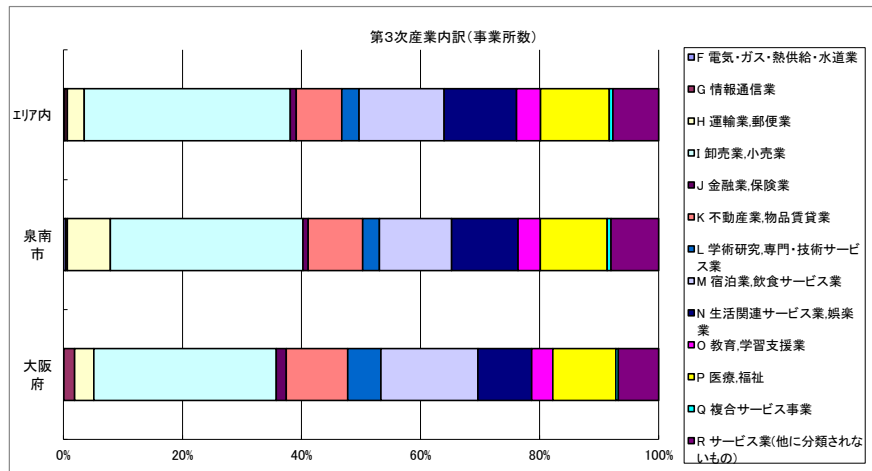
データ名	半径2km	半径3km	半径5km	泉南市	大阪府
全産業事業所数 (S公務を除く)	1,220	2,221	4,768	2,128	392,940
第1次産業	1	5	12	7	292
第2次産業	237	436	903	411	67,782
第3次産業	982	1,782	3,854	1,710	324,866

データ名	半径2km	半径3km	半径5km	泉南市	大阪府
全産業従業者数 (S公務を除く)	10,049	20,331	42,888	23,101	4,393,139
第1次産業	2	28	83	66	2,428
第2次産業	2,142	5,252	9,174	5,926	826,556
第3次産業	7,905	15,051	33,631	17,109	3,564,155



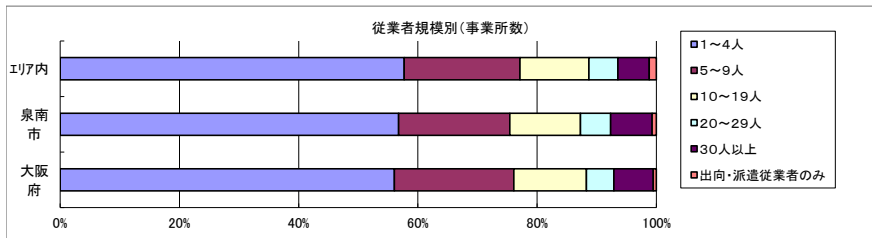
データ名	半径2km	半径3km	半径5km	泉南市	大阪府
第2次産業内訳 (事業所数)					
C 鉱業、採石業、砂利採取業	0	0	0	0	13
D 建設業	104	183	377	168	25,089
E 製造業	133	253	526	243	42,680

データ名	半径2km	半径3km	半径5km	泉南市	大阪府
第2次産業内訳 (従業者数)					
C 鉱業、採石業、砂利採取業	0	0	0	0	132
D 建設業	556	1,008	2,045	981	222,338
E 製造業	1,586	4,244	7,129	4,945	604,086



データ名	半径2km	半径3km	半径5km	泉南市	大阪府
第3次産業内訳 (事業所数)					
F 電気・ガス・熱供給・水道業	3	5	9	6	229
G 情報通信業	3	5	16	5	5,842
H 運輸業、郵便業	22	40	110	124	10,489
I 卸売業、小売業	318	620	1,334	553	99,597
J 金融業、保険業	11	18	39	15	5,442
K 不動産業、物品賃貸業	95	169	294	157	33,574
L 学術研究、専門・技術サービス業	30	49	112	48	18,083
M 宿泊業、飲食サービス業	126	235	551	207	52,979
N 生活関連サービス業、娯楽業	127	211	469	191	29,366
O 教育、学習支援業	35	72	155	64	11,546
P 医療、福祉	126	207	446	192	34,357
Q 複合サービス事業	8	11	23	11	1,380
R サービス業(他に分類されないもの)	78	140	296	137	21,982

データ名	半径2km	半径3km	半径5km	泉南市	大阪府
第3次産業内訳 (従業者数)					
F 電気・ガス・熱供給・水道業	56	98	129	125	12,504
G 情報通信業	8	13	97	14	139,601
H 運輸業、郵便業	593	829	2,213	3,422	256,896
I 卸売業、小売業	2,105	4,948	10,492	4,346	1,002,387
J 金融業、保険業	140	208	434	184	124,950
K 不動産業、物品賃貸業	266	450	984	419	146,899
L 学術研究、専門・技術サービス業	118	332	579	341	146,694
M 宿泊業、飲食サービス業	913	2,028	4,277	1,695	415,766
N 生活関連サービス業、娯楽業	617	1,112	2,340	1,000	169,344
O 教育、学習支援業	183	336	881	319	143,651
P 医療、福祉	2,139	3,474	7,745	3,665	574,571
Q 複合サービス事業	201	223	376	222	21,080
R サービス業(他に分類されないもの)	566	1,000	3,084	1,357	409,812



データ名	半径2km	半径3km	半径5km	泉南市	大阪府
従業者規模別 (事業所数)					
1~4人	742	1,324	2,752	1,208	220,240
5~9人	226	403	926	397	78,768
10~19人	128	244	552	252	47,879
20~29人	59	110	232	108	18,039
30人以上	58	125	250	148	25,989
出向・派遣従業者のみ	6	15	57	15	2,025

データ名	半径2km	半径3km	半径5km	泉南市	大阪府
従業者規模別 (従業者数)					
1~4人	1,533	2,739	5,834	2,525	477,134
5~9人	1,489	2,691	6,141	2,661	516,481
10~19人	1,799	3,400	7,554	3,523	647,503
20~29人	1,404	2,615	5,476	2,558	429,026
30人以上	3,823	8,885	17,882	11,834	2,322,995

人口増減



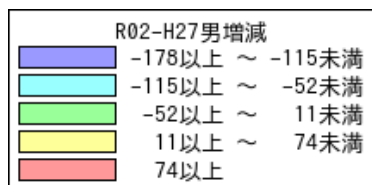
R02-H27人口増減	
■	-377以上 ~ -243未満
■	-243以上 ~ -109未満
■	-109以上 ~ 25未満
■	25以上 ~ 159未満
■	159以上

世帯数増減



R02-H27世帯数増減	
■	-103以上 ~ -42未満
■	-42以上 ~ 19未満
■	19以上 ~ 80未満
■	80以上 ~ 141未満
■	141以上

男増減



女増減

