

エリア分析レポート



レポート一覧

- 1) 基本分析
- 2) 周辺地図
- 3) かかる小地域
- 4) 年齢別人口
- 5) 世帯数
- 6) 経済センサス
- 7) 人口・世帯数増減

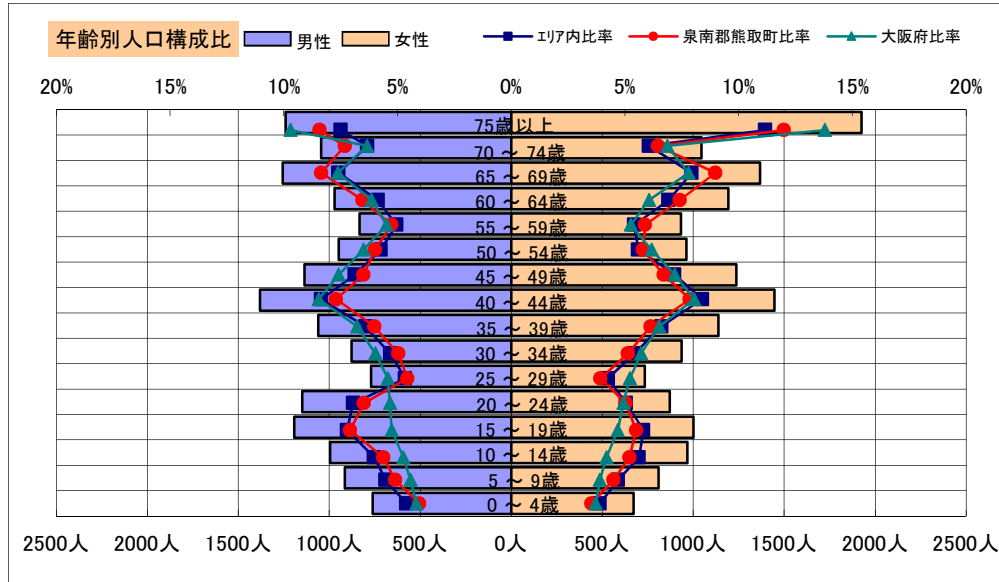
調査地点

名称	緯度	経度
大阪府 泉南郡熊取町 朝代東2丁目	34.386	135.352

作成日: 2021/4/16

基本分析

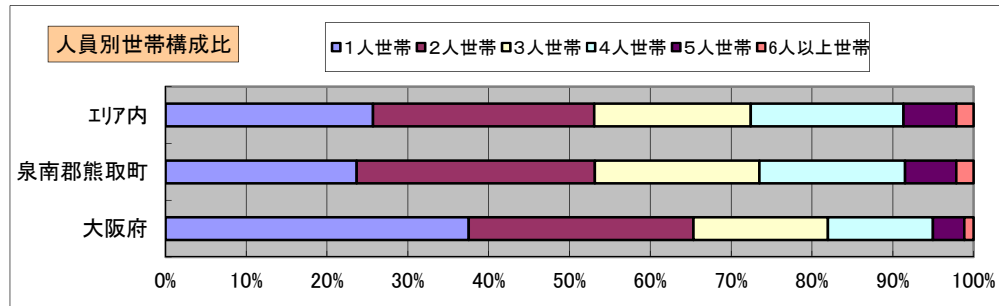
調査地点 大阪府泉南郡熊取町朝代東2丁目 エリア範囲 1次:半径2km



データ名	人口				
	1次エリア	2次エリア	3次エリア	泉南郡熊取町	大阪府
人口総数	33,993			44,435	8,839,469
男人口	16,678			21,679	4,256,049
女人口	17,315			22,756	4,583,420

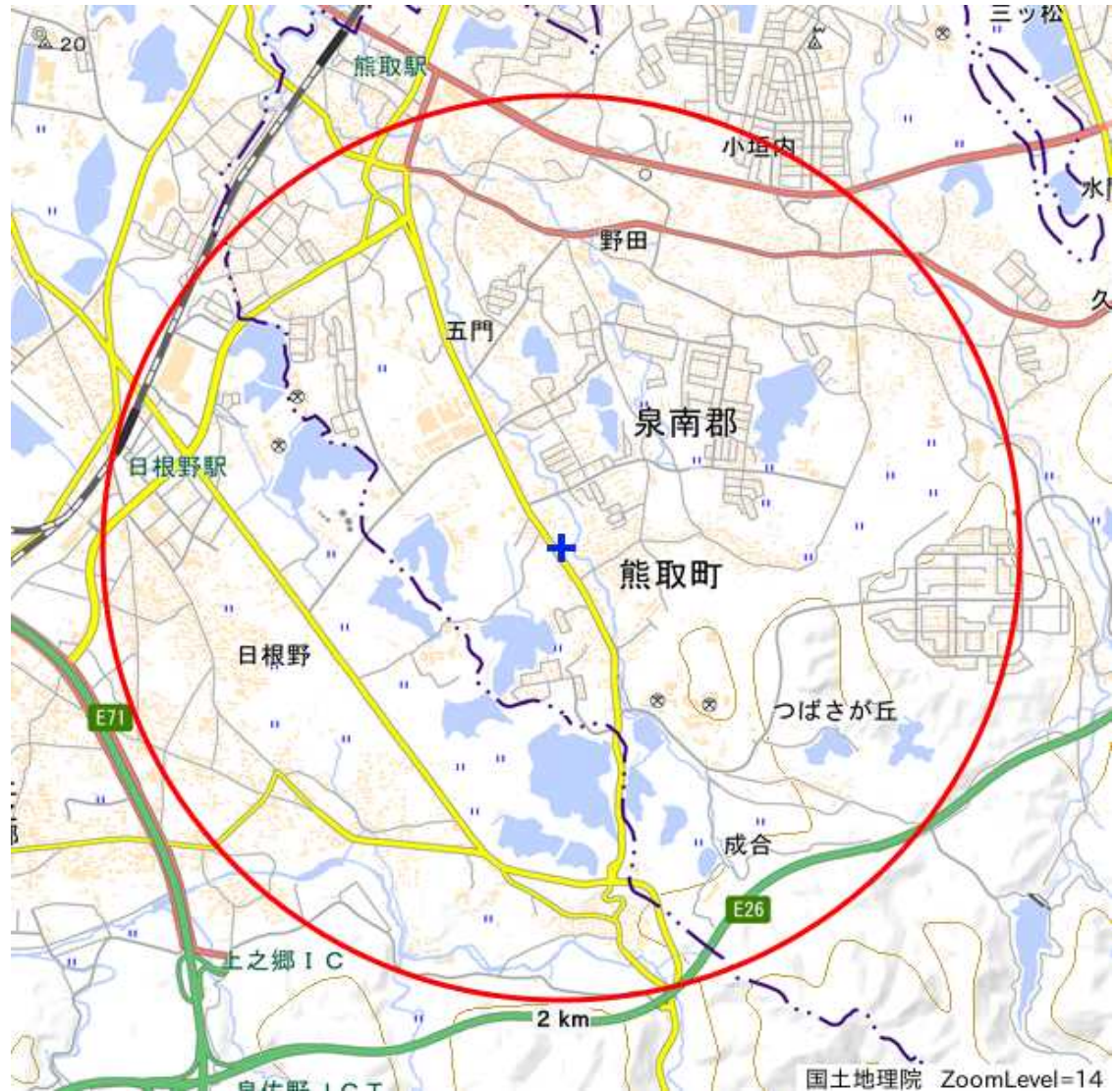
75歳以上	3,166			4,535	1,030,480
70～74歳	2,090			3,039	575,811
65～69歳	2,624			3,838	672,033
60～64歳	2,165			3,092	531,662
55～59歳	1,767			2,470	467,690
50～54歳	1,911			2,605	551,324
45～49歳	2,372			2,921	643,324
40～44歳	2,827			3,440	718,598
35～39歳	2,198			2,686	578,529
30～34歳	1,814			2,234	508,261
25～29歳	1,505			1,874	463,425
20～24歳	2,019			2,539	446,399
15～19歳	2,194			2,773	432,442
10～14歳	1,964			2,392	388,630
5～9歳	1,724			2,120	361,836
0～4歳	1,433			1,670	342,645

年少人口(0歳～14歳)	5,121			6,182	1,093,111
生産年齢人口(15歳～64歳)	20,774			26,634	5,341,654
老年人口(65歳以上)	7,880			11,412	2,278,324
15歳以上就業者数	15,215			19,430	3,777,655
後期高齢者数(75歳以上)	3,166			4,535	1,030,480

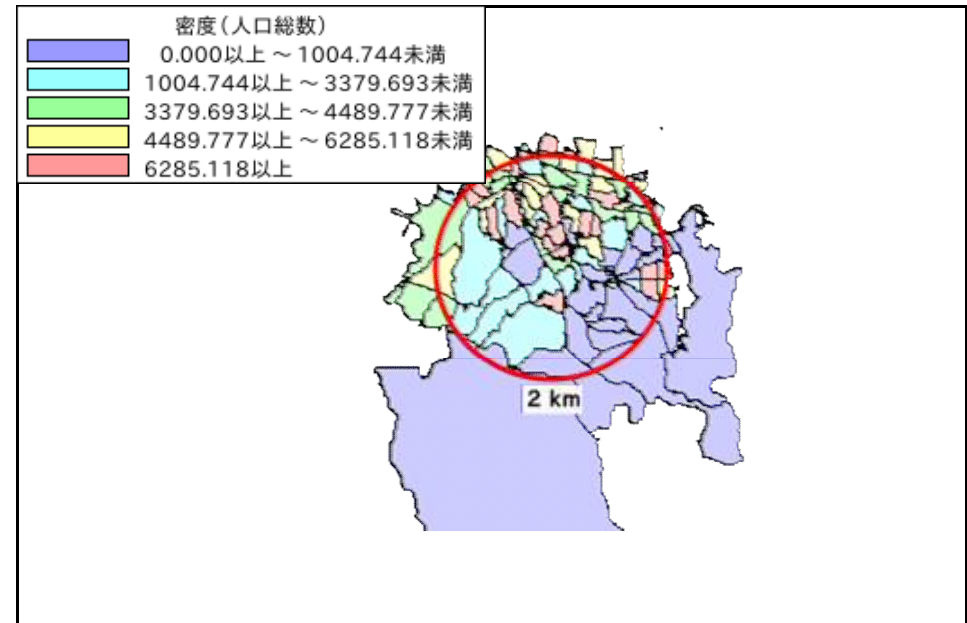
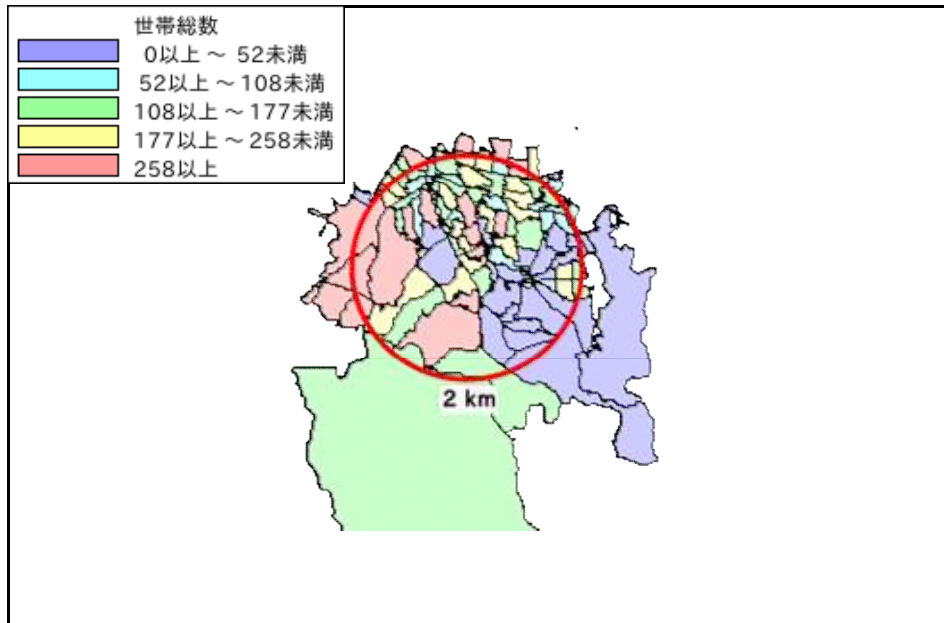
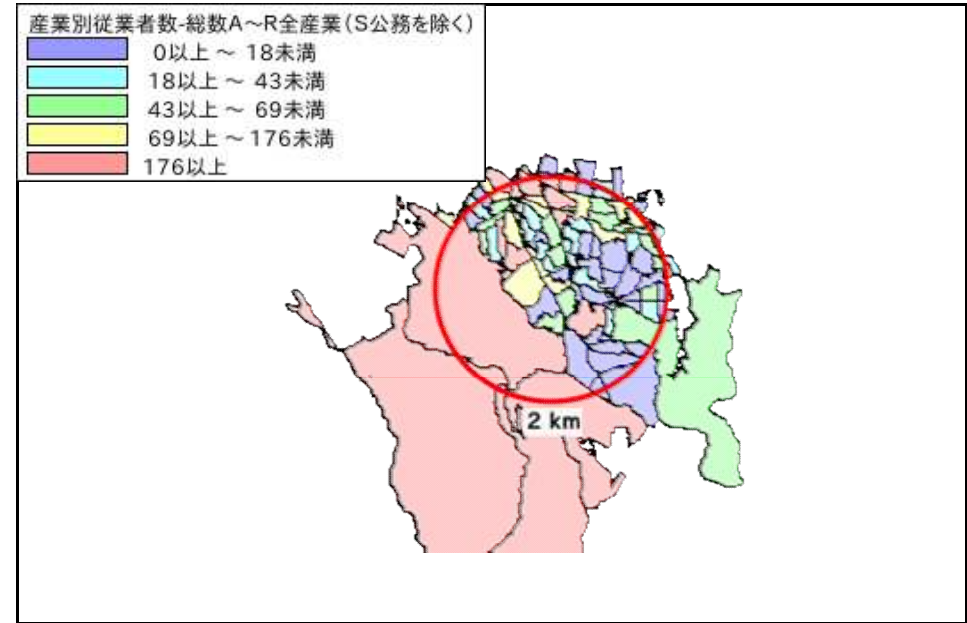
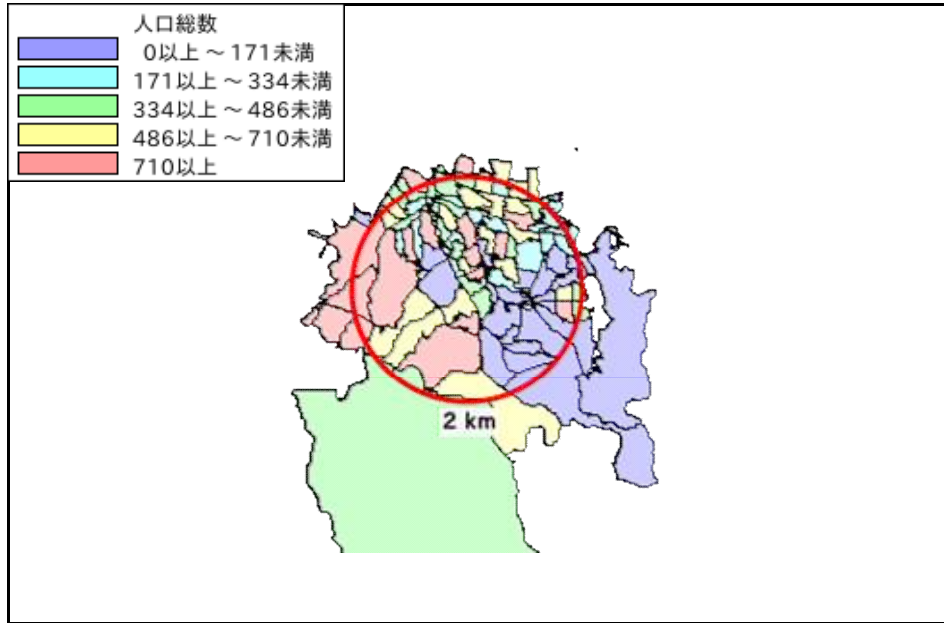


データ名	世帯数				
	1次エリア	2次エリア	3次エリア	泉南郡熊取町	大阪府
一般世帯総数	12,722			16,438	3,918,441
単身世帯	3,268			3,889	1,470,615
2人以上世帯	9,454			12,549	2,447,826
核家族世帯	8,396			11,210	2,197,734
夫婦のみの世帯	2,723			3,814	763,849
夫婦と子供から成る世帯	4,569			5,921	1,054,207
6歳未満世帯員のいる世帯	1,312			1,554	318,386
65歳以上世帯員のいる世帯	4,942			6,972	1,531,940
持ち家世帯	9,459			12,862	2,178,770
民営借家世帯	2,189			2,334	1,232,340

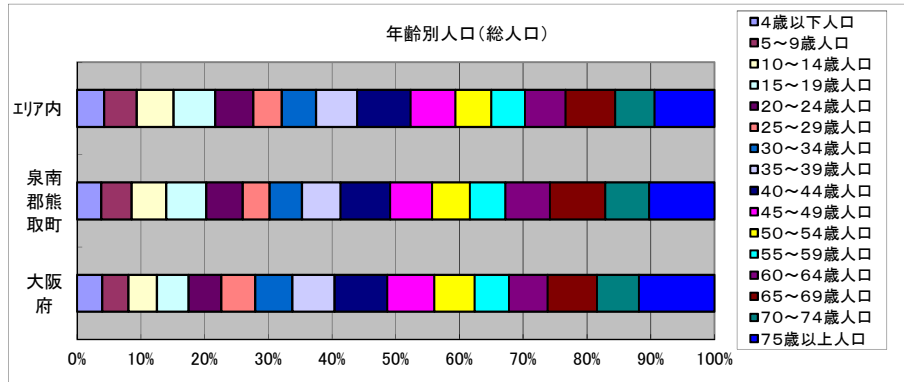
周辺地図



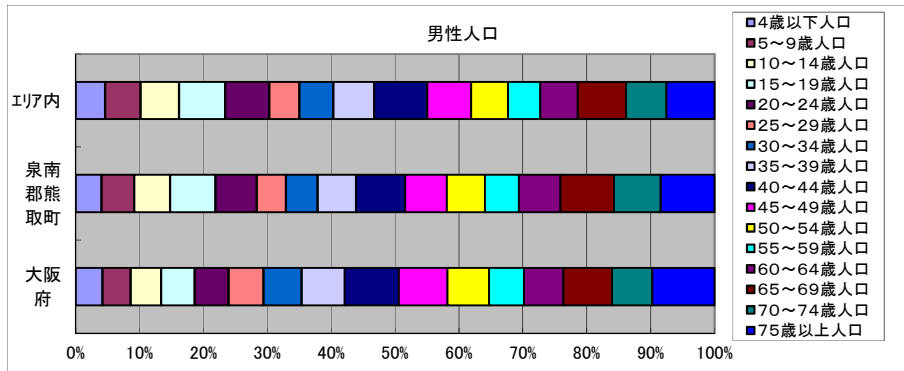
かかる小地域



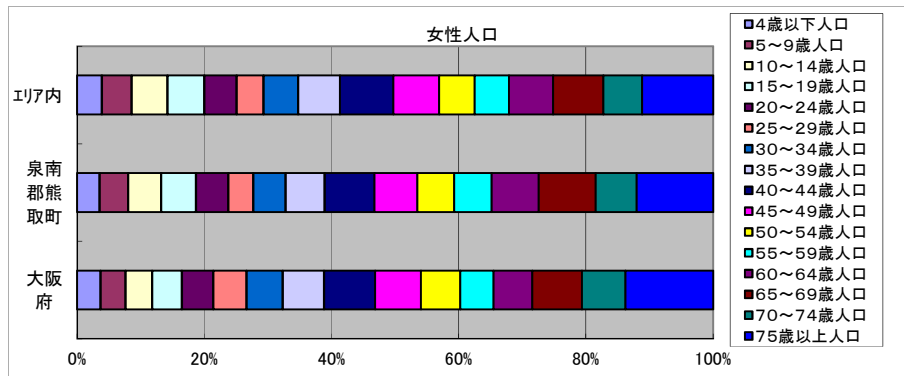
年齢別人口



データ名	1次エリア	2次エリア	3次エリア	泉南郡熊取町	大阪府
総人口	33,993			44,435	8,839,469
年齢別人口(総人口)	4歳以下人口	1,433		1,670	342,645
	5～9歳人口	1,724		2,120	361,836
	10～14歳人口	1,964		2,392	388,630
	15～19歳人口	2,194		2,773	432,442
	20～24歳人口	2,019		2,539	446,399
	25～29歳人口	1,505		1,874	463,425
	30～34歳人口	1,814		2,234	508,261
	35～39歳人口	2,198		2,686	578,529
	40～44歳人口	2,827		3,440	718,598
	45～49歳人口	2,372		2,921	643,324
	50～54歳人口	1,911		2,605	551,324
	55～59歳人口	1,767		2,470	467,690
	60～64歳人口	2,165		3,092	531,662
	65～69歳人口	2,624		3,838	672,033
	70～74歳人口	2,090		3,039	575,811
75歳以上人口	3,166		4,535	1,030,480	

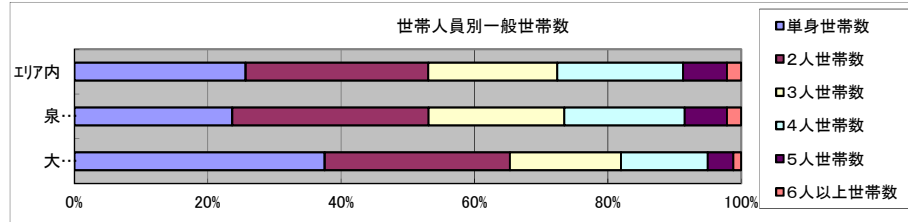


データ名	1次エリア	2次エリア	3次エリア	泉南郡熊取町	大阪府
男性総人口	16,678			21,679	4,256,049
年齢別人口(男性人口)	4歳以下人口	761		870	174,506
	5～9歳人口	914		1,099	185,319
	10～14歳人口	996		1,212	199,029
	15～19歳人口	1,192		1,526	220,305
	20～24歳人口	1,148		1,395	223,152
	25～29歳人口	771		983	227,414
	30～34歳人口	878		1,069	250,022
	35～39歳人口	1,060		1,295	283,946
	40～44歳人口	1,380		1,658	354,421
	45～49歳人口	1,136		1,399	317,665
	50～54歳人口	948		1,289	272,067
	55～59歳人口	834		1,135	229,542
	60～64歳人口	970		1,409	257,279
	65～69歳人口	1,256		1,800	319,015
	70～74歳人口	1,045		1,575	265,395
75歳以上人口	1,240		1,814	406,405	



データ名	1次エリア	2次エリア	3次エリア	泉南郡熊取町	大阪府
女性総人口	17,315			22,756	4,583,420
年齢別人口(女性人口)	4歳以下人口	672		800	168,139
	5～9歳人口	810		1,021	176,517
	10～14歳人口	968		1,180	189,601
	15～19歳人口	1,002		1,247	212,137
	20～24歳人口	871		1,144	223,247
	25～29歳人口	734		891	236,011
	30～34歳人口	936		1,165	258,239
	35～39歳人口	1,139		1,391	294,583
	40～44歳人口	1,447		1,782	364,177
	45～49歳人口	1,237		1,522	325,659
	50～54歳人口	963		1,316	279,257
	55～59歳人口	933		1,335	238,148
	60～64歳人口	1,194		1,683	274,383
	65～69歳人口	1,368		2,038	353,018
	70～74歳人口	1,045		1,464	310,416
75歳以上人口	1,926		2,721	624,075	

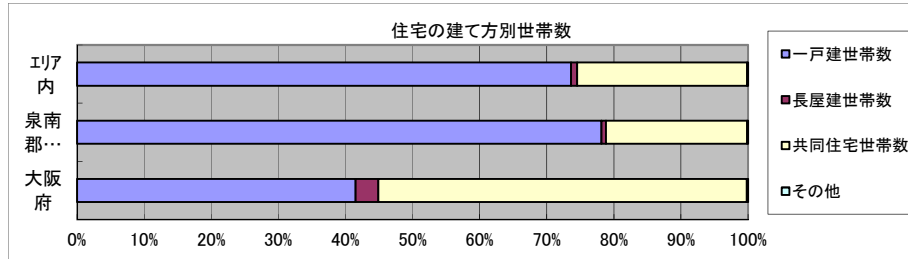
世帯数



データ名	1次エリア	2次エリア	3次エリア	泉南郡熊取町	大阪府
一般世帯総数	12,722			16,438	3,918,441
世帯人員別	単身世帯数	3,268		3,889	1,470,615
	2人世帯数	3,483		4,844	1,089,777
	3人世帯数	2,466		3,348	651,883
	4人世帯数	2,399		2,964	509,361
	5人世帯数	833		1,042	151,453
	6人以上世帯数	273		351	45,352

親族世帯	9,399			12,480	2,387,612
核家族世帯	8,396			11,210	2,197,734
その他の親族世帯	1,002			1,270	189,878

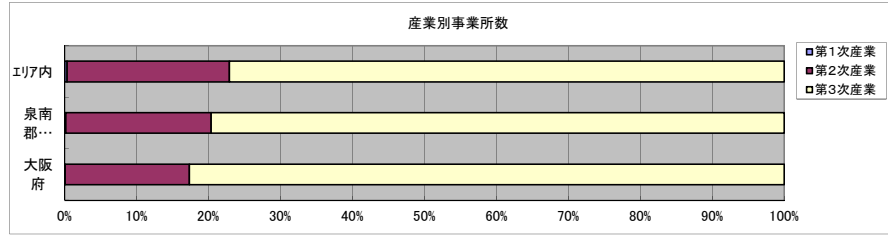
6歳未満世帯員のいる世帯	1,312			1,554	318,386
18歳未満世帯員のいる世帯	3,611			4,377	799,568
65歳以上世帯員のいる世帯	4,942			6,972	1,531,940



データ名	1次エリア	2次エリア	3次エリア	泉南郡熊取町	大阪府
主世帯数	12,441			16,034	3,834,368
住宅形態	一戸建世帯数	9,160		12,529	1,592,041
	長屋建世帯数	111		112	129,808
	共同住宅世帯数	3,152		3,372	2,105,158
	1~2階建て	1,054		1,010	196,555
	3~5階建て	1,449		1,673	731,276
	6~10階建て	291		508	605,722
	11階建て以上	358		181	571,605
	その他	19		21	7,361

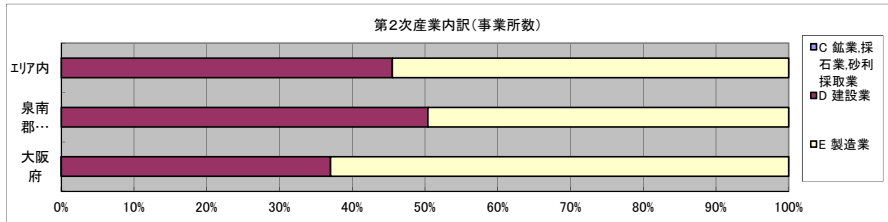
データ名	1次エリア	2次エリア	3次エリア	泉南郡熊取町	大阪府
住宅に住む一般世帯	12,552			16,214	3,867,305
持ち家形態	持ち家世帯数	9,459		12,862	2,178,770
	民営の借家世帯数	2,189		2,334	1,232,340

経済センサス



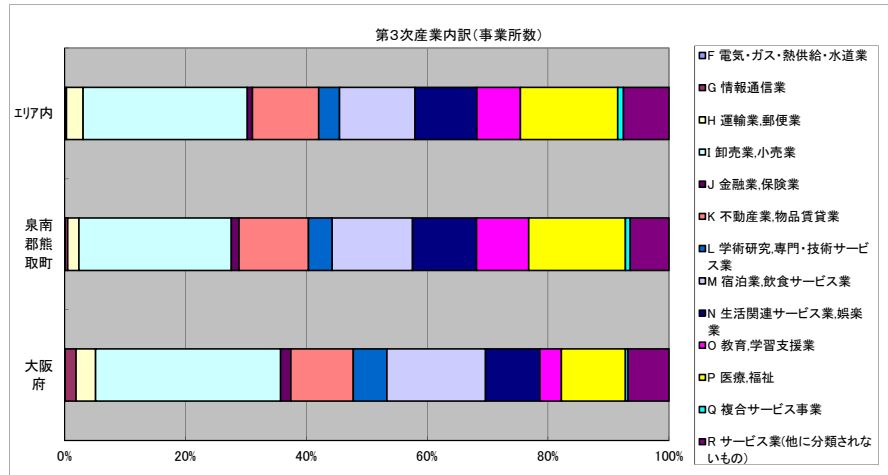
データ名	1次エリア	2次エリア	3次エリア	泉南郡熊取町	大阪府
全産業事業所数 (S公務を除く)	936			1,239	392,940
第1次産業	3			2	292
第2次産業	211			250	67,782
第3次産業	721			987	324,866

データ名	1次エリア	2次エリア	3次エリア	泉南郡熊取町	大阪府
全産業従業者数 (S公務を除く)	7,882			9,930	4,393,139
第1次産業	14			9	2,428
第2次産業	1,553			1,697	826,556
第3次産業	6,315			8,224	3,564,155



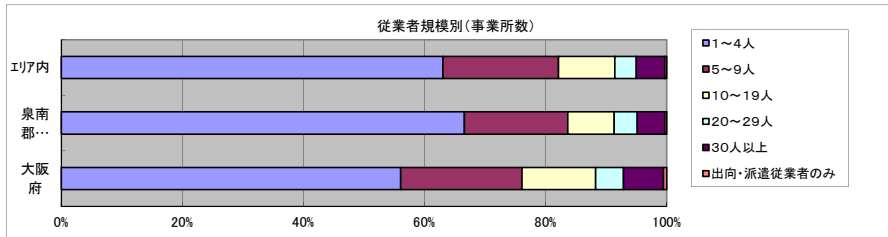
データ名	1次エリア	2次エリア	3次エリア	泉南郡熊取町	大阪府
第2次産業内訳 (事業所数)					
C 鉱業、採石業、砂利採取業	0			0	13
D 建設業	96			126	25,089
E 製造業	115			124	42,680

データ名	1次エリア	2次エリア	3次エリア	泉南郡熊取町	大阪府
第2次産業内訳 (従業者数)					
C 鉱業、採石業、砂利採取業	0			0	132
D 建設業	431			529	222,338
E 製造業	1,122			1,168	604,086



データ名	1次エリア	2次エリア	3次エリア	泉南郡熊取町	大阪府
第3次産業内訳 (事業所数)					
F 電気・ガス・熱供給・水道業	0			1	229
G 情報通信業	2			4	5,842
H 運輸業、郵便業	20			18	10,489
I 卸売業、小売業	196			249	99,597
J 金融業、保険業	6			13	5,442
K 不動産業、物品賃貸業	79			113	33,574
L 学術研究、専門・技術サービス業	25			39	18,083
M 宿泊業、飲食サービス業	90			131	52,979
N 生活関連サービス業、娯楽業	74			105	29,366
O 教育、学習支援業	52			85	11,546
P 医療、福祉	116			158	34,357
Q 複合サービス事業	7			8	1,380
R サービス業(他に分類されないもの)	54			63	21,982

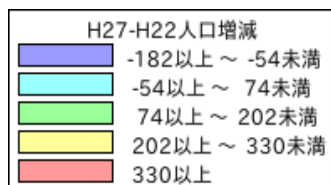
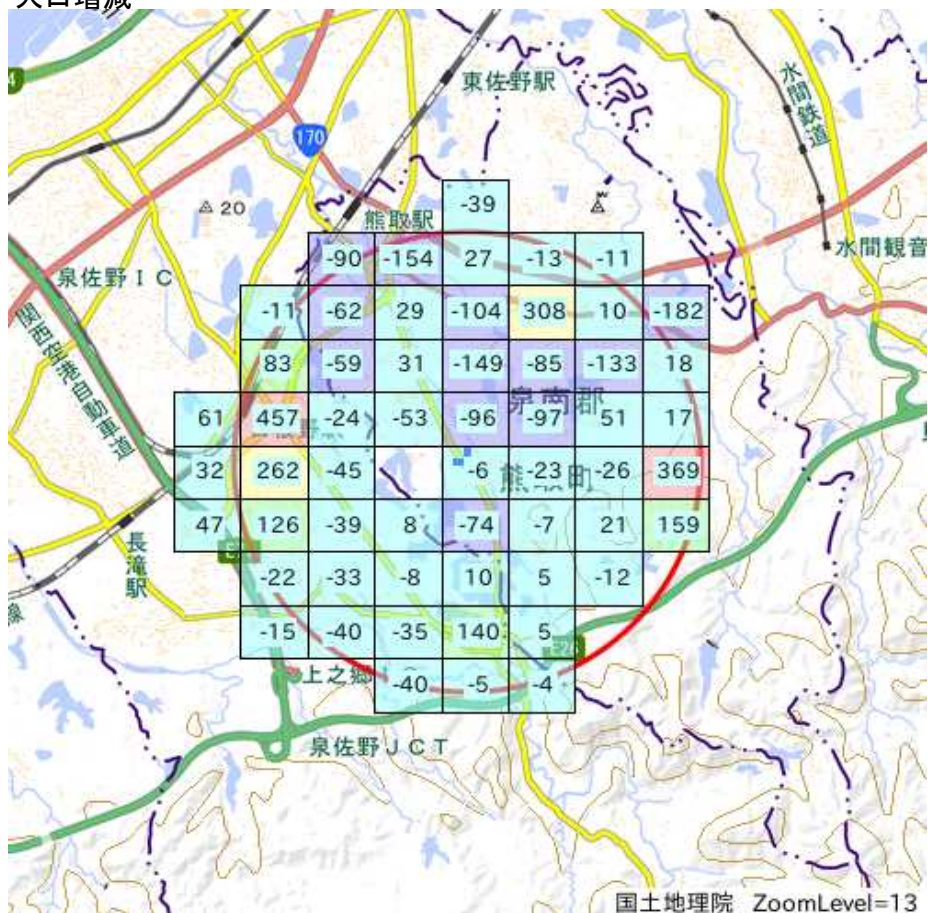
データ名	1次エリア	2次エリア	3次エリア	泉南郡熊取町	大阪府
第3次産業内訳 (従業者数)					
F 電気・ガス・熱供給・水道業	0			1	12,504
G 情報通信業	8			15	139,601
H 運輸業、郵便業	326			168	256,896
I 卸売業、小売業	1,428			1,616	1,002,387
J 金融業、保険業	37			121	124,950
K 不動産業、物品賃貸業	190			245	146,899
L 学術研究、専門・技術サービス業	270			299	146,694
M 宿泊業、飲食サービス業	590			812	415,766
N 生活関連サービス業、娯楽業	356			446	169,344
O 教育、学習支援業	775			1,135	143,651
P 医療、福祉	1,888			3,037	574,571
Q 複合サービス事業	88			68	21,080
R サービス業(他に分類されないもの)	359			261	409,812



データ名	1次エリア	2次エリア	3次エリア	泉南郡熊取町	大阪府
従業者規模別 (事業所数)					
1~4人	590			825	220,240
5~9人	179			212	78,768
10~19人	87			95	47,879
20~29人	33			47	18,039
30人以上	44			56	25,989
出向・派遣従業者のみ	3			4	2,025

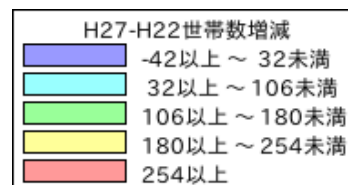
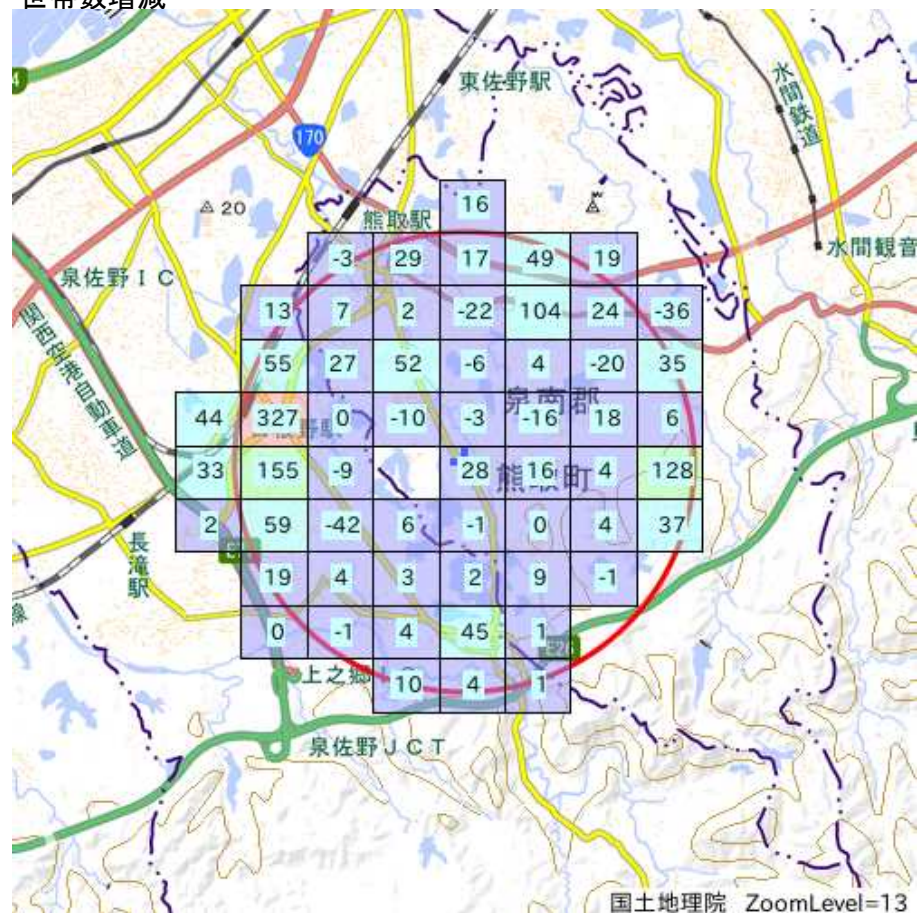
データ名	1次エリア	2次エリア	3次エリア	泉南郡熊取町	大阪府
従業者規模別 (従業者数)					
1~4人	1,247			1,687	477,134
5~9人	1,190			1,403	516,481
10~19人	1,175			1,291	647,503
20~29人	788			1,115	429,026
30人以上	3,482			4,434	2,322,995

人口増減



男増減

世帯数増減



女増減

