

基本分析

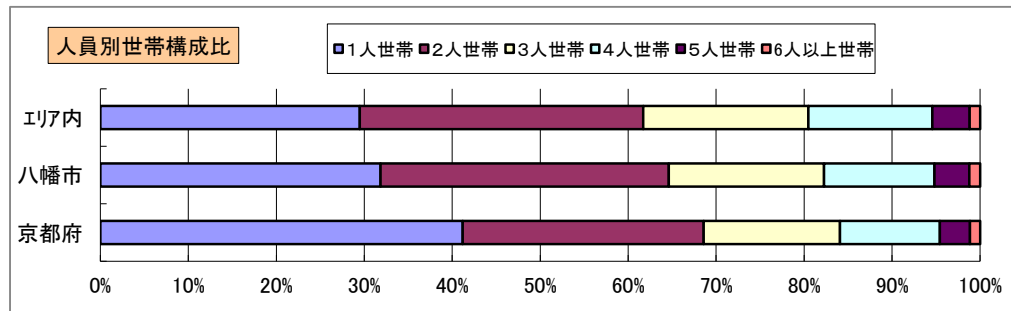
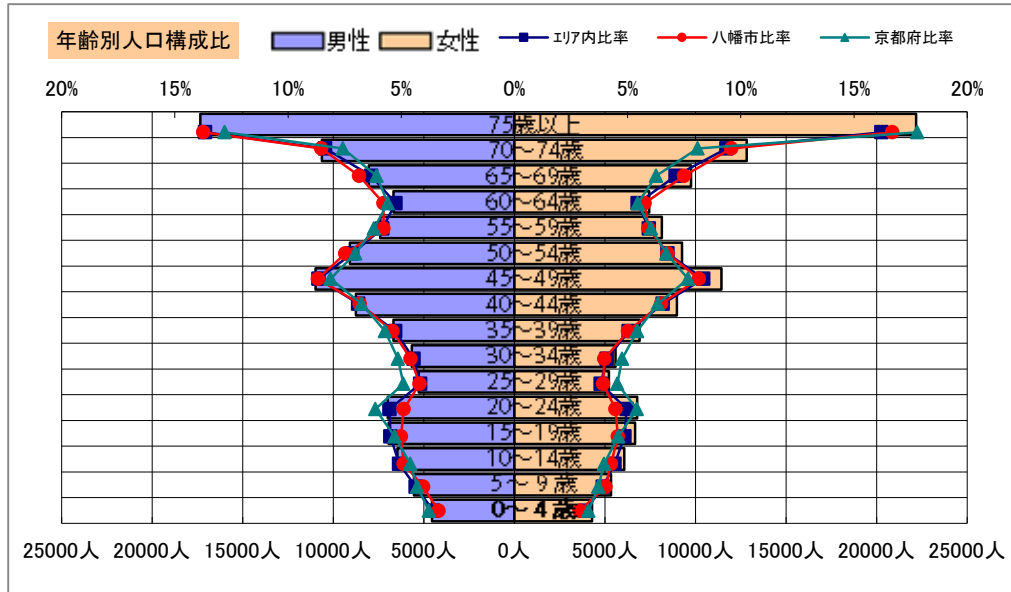
調査地点 京都府八幡市岩田(有都)南浅地 エリア範囲 半径2km 半径3km 半径5km

| データ名 | 人口 | | | | |
|------|--------|--------|---------|--------|-----------|
| | 半径2km | 半径3km | 半径5km | 八幡市 | 京都府 |
| 人口総数 | 11,867 | 61,369 | 270,331 | 70,433 | 2,578,087 |
| 男人口 | 5,595 | 29,367 | 130,491 | 34,030 | 1,231,468 |
| 女人口 | 6,272 | 32,003 | 139,841 | 36,403 | 1,346,619 |

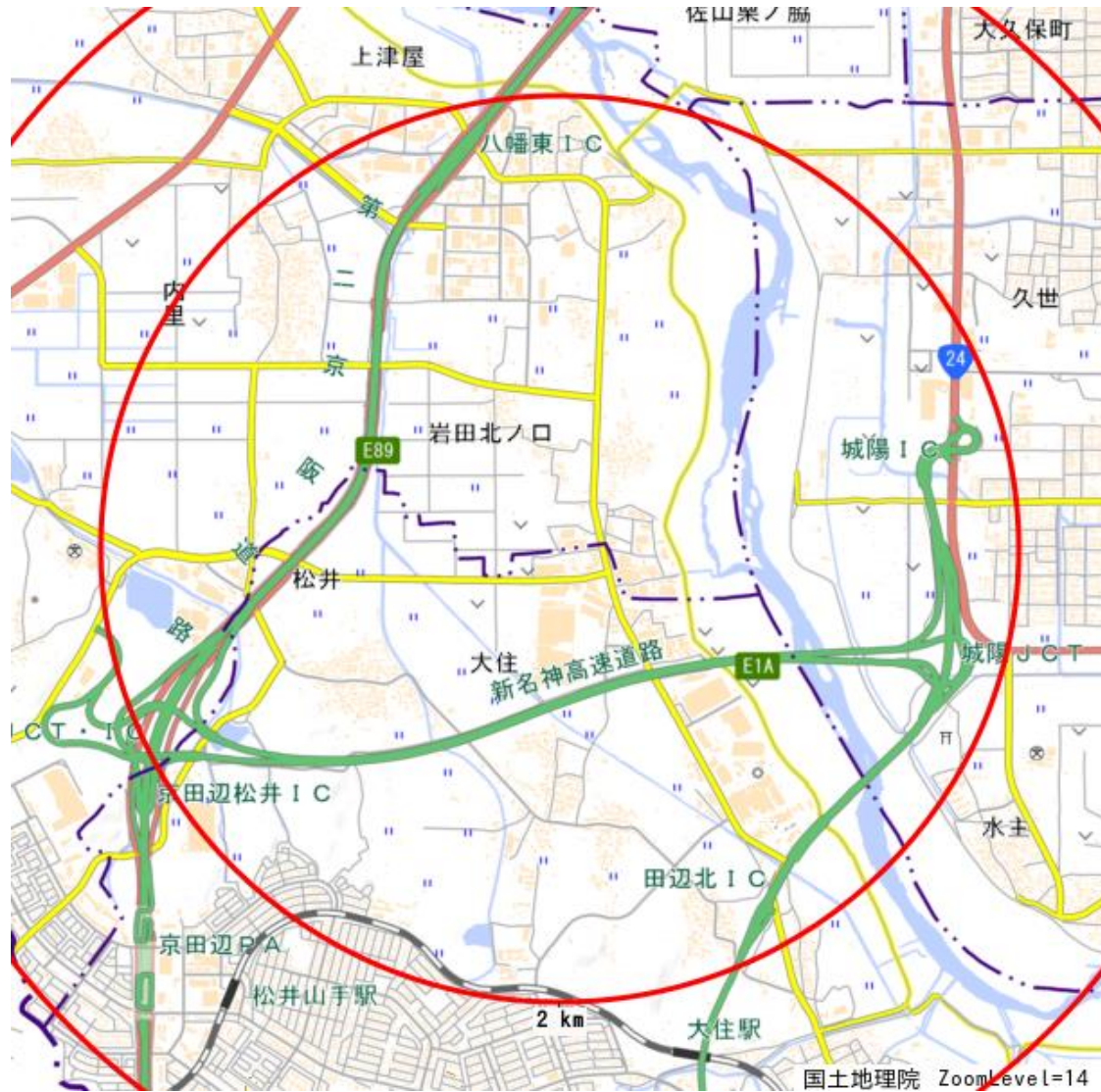
| | | | | | |
|-------|-------|-------|--------|--------|---------|
| 75歳以上 | 2,383 | 9,509 | 39,527 | 10,677 | 384,663 |
| 70-74 | 1,184 | 5,693 | 23,444 | 6,349 | 195,786 |
| 65-69 | 939 | 4,145 | 17,781 | 5,028 | 154,044 |
| 60-64 | 738 | 3,144 | 14,123 | 4,034 | 137,580 |
| 55-59 | 695 | 3,429 | 15,540 | 4,097 | 152,683 |
| 50-54 | 759 | 4,304 | 18,349 | 4,972 | 171,244 |
| 45-49 | 886 | 5,491 | 22,408 | 5,878 | 196,687 |
| 40-44 | 630 | 4,146 | 17,724 | 4,652 | 163,121 |
| 35-39 | 538 | 3,000 | 13,596 | 3,636 | 138,716 |
| 30-34 | 434 | 2,239 | 11,246 | 2,986 | 123,208 |
| 25-29 | 432 | 2,027 | 10,500 | 2,830 | 117,557 |
| 20-24 | 471 | 2,723 | 13,781 | 3,270 | 143,678 |
| 15-19 | 475 | 3,205 | 13,608 | 3,346 | 122,742 |
| 10-14 | 488 | 3,195 | 12,527 | 3,197 | 106,370 |
| 5-9 | 384 | 2,645 | 10,884 | 2,817 | 99,422 |
| 0-4 | 320 | 1,943 | 8,830 | 2,174 | 87,673 |

| | | | | | |
|-----------------|-------|--------|---------|--------|-----------|
| 年少人口(0歳~14歳) | 1,193 | 7,782 | 32,240 | 8,188 | 293,465 |
| 生産年齢人口(15歳~64歳) | 6,058 | 33,706 | 150,875 | 39,701 | 1,467,216 |
| 老年人口(65歳以上) | 4,506 | 19,347 | 80,753 | 22,054 | 734,493 |
| 15歳以上就業者数 | 5,163 | 26,107 | 114,313 | 28,917 | 1,086,427 |
| 後期高齢者数(75歳以上) | 2,383 | 9,509 | 39,527 | 10,677 | 384,663 |

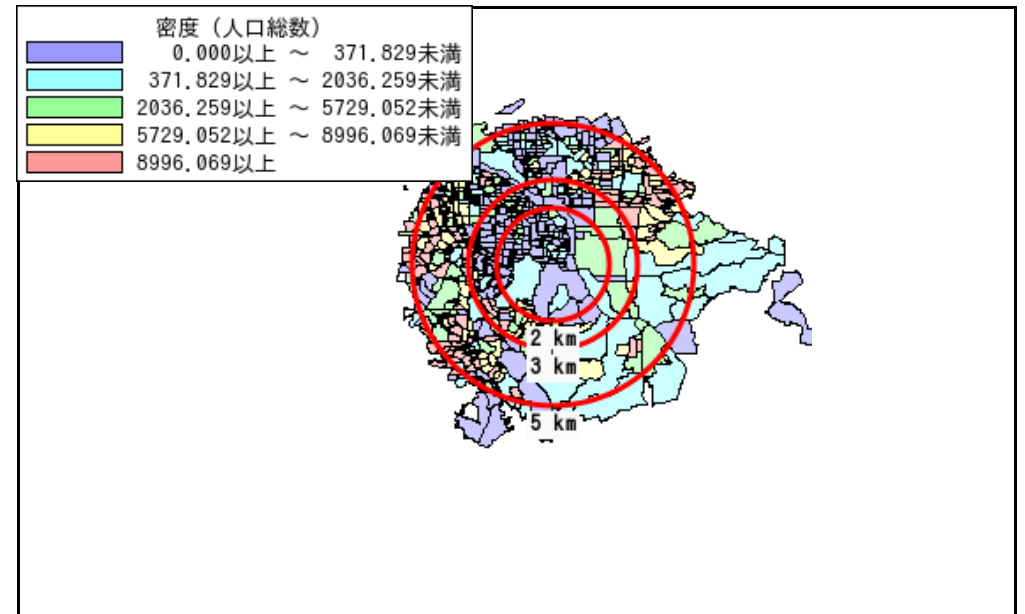
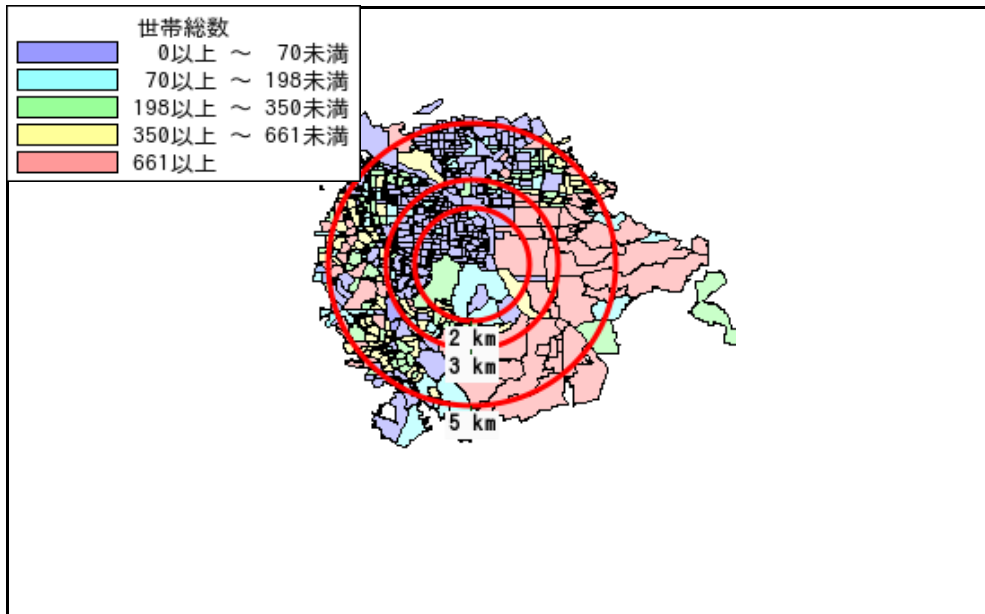

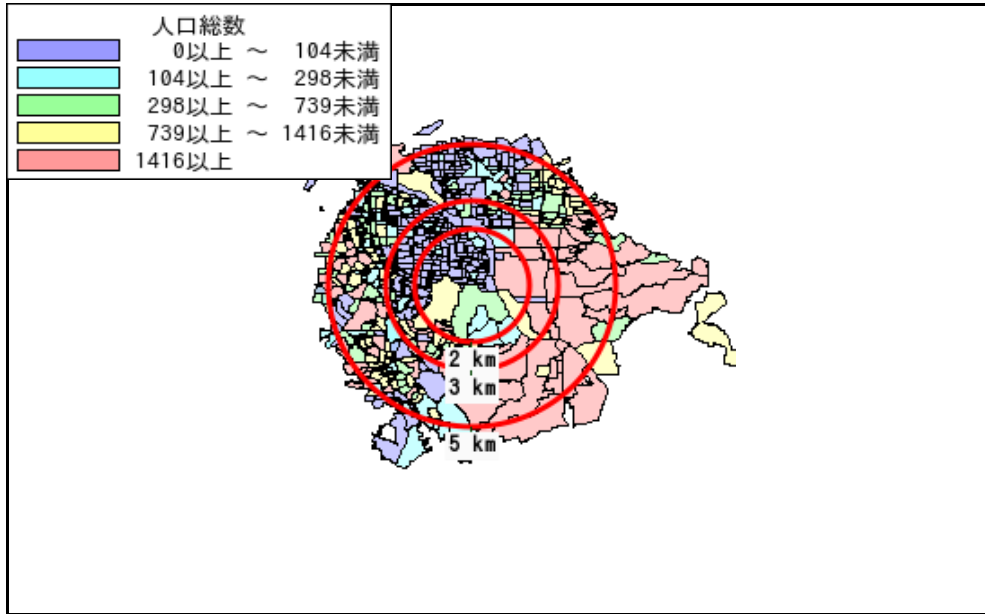
| データ名 | 世帯数 | | | | |
|---------------|-------|--------|---------|--------|-----------|
| | 半径2km | 半径3km | 半径5km | 八幡市 | 京都府 |
| 一般世帯総数 | 4,716 | 24,355 | 113,031 | 30,528 | 1,188,903 |
| 単身世帯 | 1,122 | 5,646 | 33,335 | 9,720 | 489,815 |
| 2人以上世帯 | 3,594 | 18,709 | 79,696 | 20,808 | 699,088 |
| 核家族世帯 | 3,126 | 17,065 | 72,396 | 19,037 | 622,055 |
| 夫婦のみの世帯 | 1,281 | 6,376 | 26,678 | 7,215 | 229,823 |
| 夫婦と子供から成る世帯 | 1,382 | 8,124 | 34,196 | 8,445 | 286,412 |
| 6歳未満世帯員のいる世帯 | 301 | 1,854 | 8,282 | 2,061 | 81,731 |
| 65歳以上世帯員のいる世帯 | 2,769 | 12,115 | 51,307 | 14,348 | 478,651 |
| 持ち家世帯 | 4,027 | 19,518 | 81,400 | 20,453 | 727,692 |
| 民営借家世帯 | 428 | 2,666 | 17,771 | 4,100 | 357,475 |



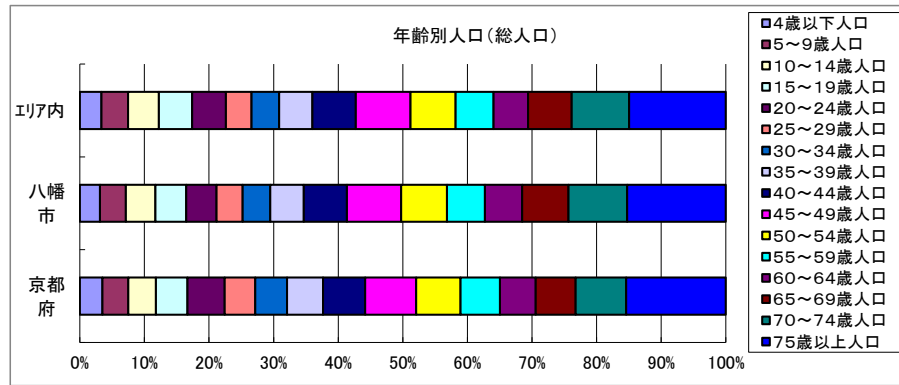
周辺地図



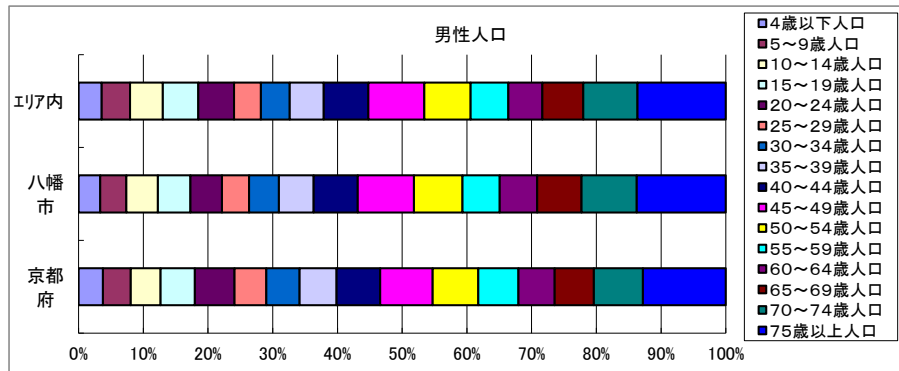
かかる小地域



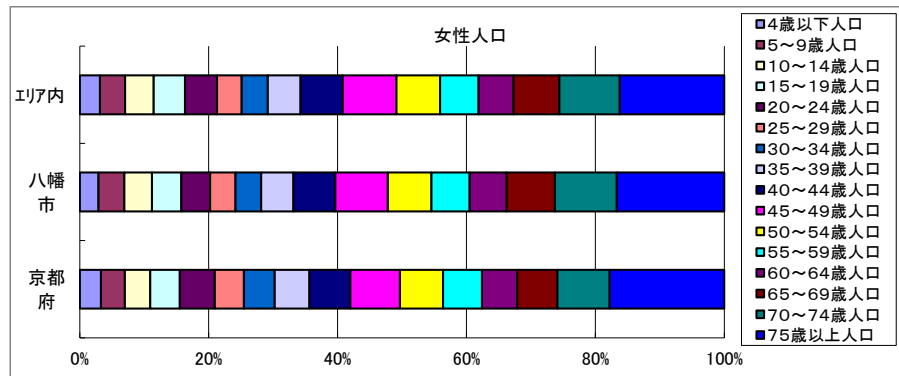
年齢別人口



| データ名 | 半径2km | 半径3km | 半径5km | 八幡市 | 京都府 |
|----------|--------|--------|---------|--------|-----------|
| 総人口 | 11,867 | 61,369 | 270,331 | 70,433 | 2,578,087 |
| 4歳以下人口 | 320 | 1,943 | 8,830 | 2,174 | 87,673 |
| 5～9歳人口 | 384 | 2,645 | 10,884 | 2,817 | 99,422 |
| 10～14歳人口 | 488 | 3,195 | 12,527 | 3,197 | 106,370 |
| 15～19歳人口 | 475 | 3,205 | 13,608 | 3,346 | 122,742 |
| 20～24歳人口 | 471 | 2,723 | 13,781 | 3,270 | 143,678 |
| 25～29歳人口 | 432 | 2,027 | 10,500 | 2,830 | 117,557 |
| 30～34歳人口 | 434 | 2,239 | 11,246 | 2,986 | 123,208 |
| 35～39歳人口 | 538 | 3,000 | 13,596 | 3,636 | 138,716 |
| 40～44歳人口 | 630 | 4,146 | 17,724 | 4,652 | 163,121 |
| 45～49歳人口 | 886 | 5,491 | 22,408 | 5,878 | 196,687 |
| 50～54歳人口 | 759 | 4,304 | 18,349 | 4,972 | 171,244 |
| 55～59歳人口 | 695 | 3,429 | 15,540 | 4,097 | 152,683 |
| 60～64歳人口 | 738 | 3,144 | 14,123 | 4,034 | 137,580 |
| 65～69歳人口 | 939 | 4,145 | 17,781 | 5,028 | 154,044 |
| 70～74歳人口 | 1,184 | 5,693 | 23,444 | 6,349 | 195,786 |
| 75歳以上人口 | 2,383 | 9,509 | 39,527 | 10,677 | 384,663 |

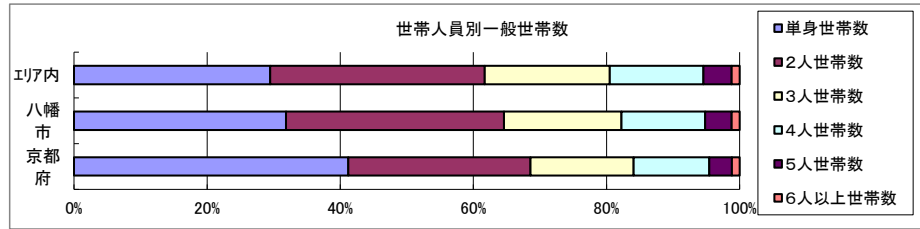


| データ名 | 半径2km | 半径3km | 半径5km | 八幡市 | 京都府 |
|----------|-------|--------|---------|--------|-----------|
| 男性総人口 | 5,595 | 29,367 | 130,491 | 34,030 | 1,231,468 |
| 4歳以下人口 | 163 | 1,003 | 4,550 | 1,133 | 44,921 |
| 5～9歳人口 | 191 | 1,351 | 5,546 | 1,361 | 50,989 |
| 10～14歳人口 | 251 | 1,645 | 6,462 | 1,653 | 54,601 |
| 15～19歳人口 | 222 | 1,576 | 6,949 | 1,693 | 62,816 |
| 20～24歳人口 | 234 | 1,367 | 7,000 | 1,655 | 72,975 |
| 25～29歳人口 | 217 | 988 | 5,277 | 1,413 | 58,228 |
| 30～34歳人口 | 241 | 1,128 | 5,657 | 1,551 | 61,072 |
| 35～39歳人口 | 254 | 1,410 | 6,678 | 1,819 | 67,929 |
| 40～44歳人口 | 296 | 1,974 | 8,754 | 2,308 | 80,204 |
| 45～49歳人口 | 446 | 2,672 | 10,983 | 2,935 | 96,445 |
| 50～54歳人口 | 368 | 2,114 | 9,092 | 2,526 | 83,620 |
| 55～59歳人口 | 316 | 1,647 | 7,404 | 1,954 | 73,770 |
| 60～64歳人口 | 346 | 1,461 | 6,676 | 1,955 | 66,427 |
| 65～69歳人口 | 430 | 1,849 | 8,034 | 2,318 | 72,290 |
| 70～74歳人口 | 541 | 2,587 | 10,625 | 2,884 | 89,958 |
| 75歳以上人口 | 1,011 | 4,267 | 17,348 | 4,646 | 152,103 |



| データ名 | 半径2km | 半径3km | 半径5km | 八幡市 | 京都府 |
|----------|-------|--------|---------|--------|-----------|
| 女性総人口 | 6,272 | 32,003 | 139,841 | 36,403 | 1,346,619 |
| 4歳以下人口 | 157 | 939 | 4,280 | 1,041 | 42,752 |
| 5～9歳人口 | 193 | 1,294 | 5,338 | 1,456 | 48,433 |
| 10～14歳人口 | 238 | 1,549 | 6,064 | 1,544 | 51,769 |
| 15～19歳人口 | 253 | 1,629 | 6,659 | 1,653 | 59,926 |
| 20～24歳人口 | 236 | 1,356 | 6,782 | 1,615 | 70,703 |
| 25～29歳人口 | 215 | 1,038 | 5,223 | 1,417 | 59,329 |
| 30～34歳人口 | 193 | 1,111 | 5,589 | 1,435 | 62,136 |
| 35～39歳人口 | 284 | 1,590 | 6,918 | 1,817 | 70,787 |
| 40～44歳人口 | 334 | 2,172 | 8,969 | 2,344 | 82,917 |
| 45～49歳人口 | 440 | 2,819 | 11,424 | 2,943 | 100,242 |
| 50～54歳人口 | 391 | 2,190 | 9,258 | 2,446 | 87,624 |
| 55～59歳人口 | 379 | 1,781 | 8,137 | 2,143 | 78,913 |
| 60～64歳人口 | 393 | 1,682 | 7,447 | 2,079 | 71,153 |
| 65～69歳人口 | 509 | 2,296 | 9,747 | 2,710 | 81,754 |
| 70～74歳人口 | 643 | 3,106 | 12,819 | 3,465 | 105,828 |
| 75歳以上人口 | 1,372 | 5,243 | 22,180 | 6,031 | 232,560 |

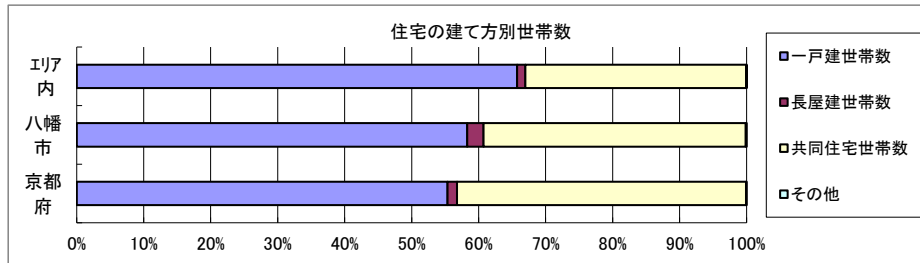
世帯数



| データ名 | 半径2km | 半径3km | 半径5km | 八幡市 | 京都府 | |
|--------|---------|--------|---------|--------|-----------|---------|
| 一般世帯総数 | 4,716 | 24,355 | 113,031 | 30,528 | 1,188,903 | |
| 世帯人員別 | 単身世帯数 | 1,122 | 5,646 | 33,335 | 9,720 | 489,815 |
| | 2人世帯数 | 1,663 | 8,392 | 36,422 | 10,004 | 325,667 |
| | 3人世帯数 | 985 | 4,994 | 21,217 | 5,389 | 183,958 |
| | 4人世帯数 | 609 | 3,796 | 15,908 | 3,837 | 135,022 |
| | 5人世帯数 | 223 | 1,172 | 4,794 | 1,207 | 40,807 |
| | 6人以上世帯数 | 114 | 355 | 1,355 | 371 | 13,634 |

| | | | | | |
|----------|-------|--------|--------|--------|---------|
| 親族のみの世帯 | 3,561 | 18,533 | 77,965 | 20,541 | 685,307 |
| 核家族世帯 | 3,126 | 17,065 | 72,396 | 19,037 | 622,055 |
| その他の親族世帯 | 436 | 1,467 | 5,569 | 1,504 | 63,252 |

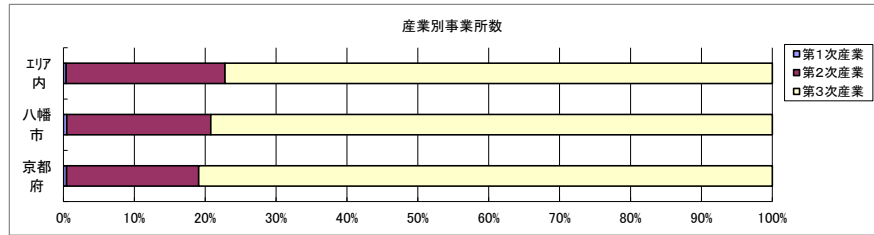
| | | | | | |
|---------------|-------|--------|--------|--------|---------|
| 6歳未満世帯員のいる世帯 | 301 | 1,854 | 8,282 | 2,061 | 81,731 |
| 18歳未満世帯員のいる世帯 | 855 | 5,683 | 23,428 | 5,900 | 211,548 |
| 65歳以上世帯員のいる世帯 | 2,769 | 12,115 | 51,307 | 14,348 | 478,651 |



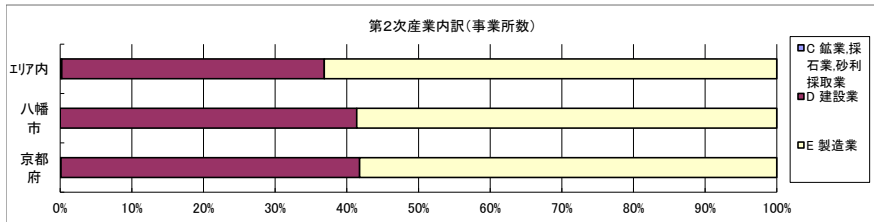
| データ名 | 半径2km | 半径3km | 半径5km | 八幡市 | 京都府 | |
|------|---------|--------|---------|--------|-----------|---------|
| 主世帯数 | 4,639 | 23,919 | 110,827 | 29,727 | 1,165,094 | |
| 住宅形態 | 一戸建世帯数 | 4,033 | 17,445 | 72,851 | 17,332 | 644,783 |
| | 長屋建世帯数 | 62 | 572 | 1,381 | 722 | 16,709 |
| | 共同住宅世帯数 | 530 | 5,877 | 36,524 | 11,630 | 502,696 |
| | 1~2階建て | 231 | 1,038 | 5,761 | 1,923 | 80,510 |
| | 3~5階建て | 212 | 2,626 | 22,888 | 8,103 | 247,149 |
| | 6~10階建て | 0 | 499 | 4,561 | 708 | 125,889 |
| | 11階建て以上 | 87 | 1,713 | 3,313 | 896 | 49,148 |
| | その他 | 14 | 25 | 70 | 43 | 906 |

| データ名 | 半径2km | 半径3km | 半径5km | 八幡市 | 京都府 | |
|-----------|----------|--------|---------|--------|-----------|---------|
| 住宅に住む一般世帯 | 4,684 | 24,127 | 112,128 | 30,211 | 1,176,644 | |
| 持ち家形態 | 持ち家世帯数 | 4,027 | 19,518 | 81,400 | 20,453 | 727,692 |
| | 民営の借家世帯数 | 428 | 2,666 | 17,771 | 4,100 | 357,475 |

経済センサス

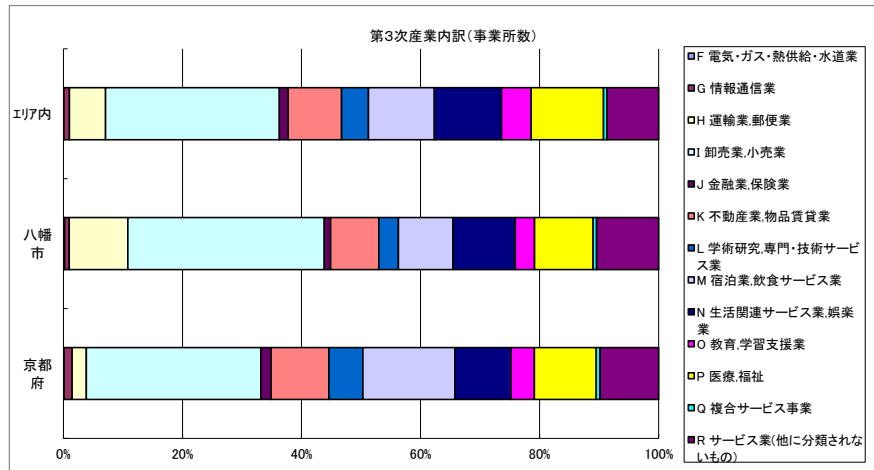


| データ名 | 半径2km | 半径3km | 半径5km | 八幡市 | 京都府 |
|------------------|-------|-------|-------|-------|---------|
| 全産業事業所数 (S公務を除く) | 715 | 2,286 | 7,921 | 1,915 | 110,564 |
| 第1次産業 | 5 | 10 | 31 | 9 | 500 |
| 第2次産業 | 232 | 580 | 1,774 | 389 | 20,603 |
| 第3次産業 | 477 | 1,696 | 6,117 | 1,517 | 89,461 |



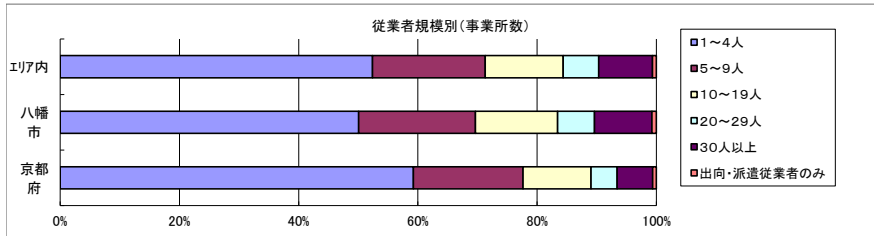
| データ名 | 半径2km | 半径3km | 半径5km | 八幡市 | 京都府 |
|----------------|-------|-------|-------|-----|--------|
| 第2次産業内訳(事業所数) | | | | | |
| C 鉱業、採石業、砂利採取業 | 0 | 1 | 4 | 0 | 23 |
| D 建設業 | 59 | 181 | 650 | 161 | 8,588 |
| E 製造業 | 173 | 398 | 1,120 | 228 | 11,992 |

| データ名 | 半径2km | 半径3km | 半径5km | 八幡市 | 京都府 |
|----------------|-------|--------|--------|-------|---------|
| 第2次産業内訳(従業者数) | | | | | |
| C 鉱業、採石業、砂利採取業 | 2 | 6 | 28 | 0 | 157 |
| D 建設業 | 403 | 1,059 | 3,961 | 951 | 52,159 |
| E 製造業 | 4,809 | 10,469 | 28,277 | 5,252 | 180,810 |



| データ名 | 半径2km | 半径3km | 半径5km | 八幡市 | 京都府 |
|---------------------|-------|-------|-------|-----|--------|
| 第3次産業内訳(事業所数) | | | | | |
| F 電気・ガス・熱供給・水道業 | 0 | 2 | 4 | 3 | 90 |
| G 情報通信業 | 3 | 16 | 58 | 12 | 1,223 |
| H 運輸業、郵便業 | 87 | 166 | 370 | 149 | 2,142 |
| I 卸売業、小売業 | 115 | 483 | 1,786 | 501 | 26,212 |
| J 金融業、保険業 | 4 | 26 | 92 | 16 | 1,541 |
| K 不動産業、物品賃貸業 | 48 | 138 | 548 | 123 | 8,694 |
| L 学術研究、専門・技術サービス業 | 17 | 65 | 277 | 50 | 5,094 |
| M 宿泊業、飲食サービス業 | 27 | 174 | 676 | 139 | 13,840 |
| N 生活関連サービス業、娯楽業 | 35 | 160 | 691 | 159 | 8,422 |
| O 教育、学習支援業 | 19 | 93 | 305 | 49 | 3,516 |
| P 医療、福祉 | 36 | 186 | 744 | 149 | 9,299 |
| Q 複合サービス事業 | 3 | 9 | 35 | 9 | 581 |
| R サービス業(他に分類されないもの) | 83 | 178 | 531 | 158 | 8,807 |

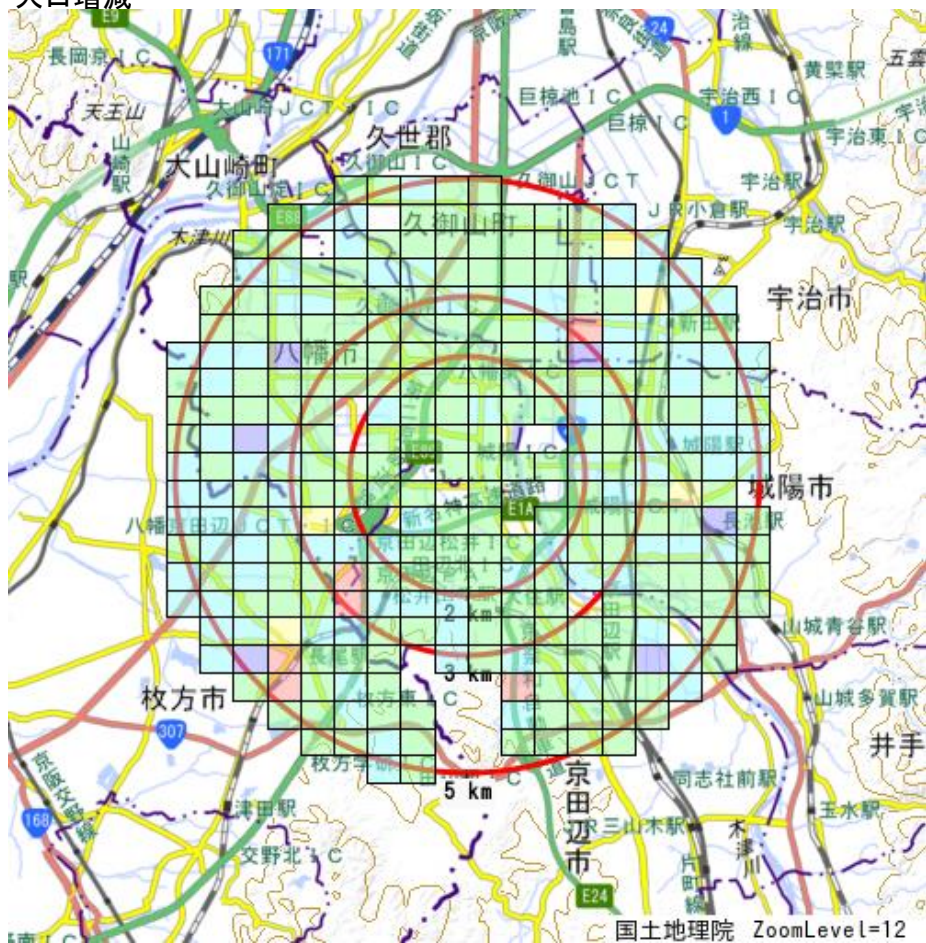
| データ名 | 半径2km | 半径3km | 半径5km | 八幡市 | 京都府 |
|---------------------|-------|-------|--------|-------|---------|
| 第3次産業内訳(従業者数) | | | | | |
| F 電気・ガス・熱供給・水道業 | 0 | 13 | 58 | 77 | 2,287 |
| G 情報通信業 | 103 | 216 | 457 | 29 | 19,435 |
| H 運輸業、郵便業 | 2,843 | 5,482 | 11,403 | 4,954 | 57,340 |
| I 卸売業、小売業 | 936 | 5,733 | 19,206 | 5,574 | 239,889 |
| J 金融業、保険業 | 49 | 266 | 1,030 | 152 | 26,772 |
| K 不動産業、物品賃貸業 | 138 | 336 | 1,673 | 445 | 32,654 |
| L 学術研究、専門・技術サービス業 | 70 | 237 | 1,111 | 161 | 35,674 |
| M 宿泊業、飲食サービス業 | 190 | 2,229 | 6,641 | 1,677 | 115,266 |
| N 生活関連サービス業、娯楽業 | 175 | 881 | 4,197 | 797 | 41,805 |
| O 教育、学習支援業 | 100 | 682 | 3,114 | 486 | 67,199 |
| P 医療、福祉 | 498 | 3,331 | 14,888 | 2,952 | 176,055 |
| Q 複合サービス事業 | 36 | 120 | 706 | 236 | 7,399 |
| R サービス業(他に分類されないもの) | 645 | 1,558 | 5,510 | 1,229 | 87,818 |



| データ名 | 半径2km | 半径3km | 半径5km | 八幡市 | 京都府 |
|--------------|-------|-------|-------|-----|--------|
| 従業者規模別(事業所数) | | | | | |
| 1~4人 | 327 | 1,115 | 4,149 | 959 | 65,517 |
| 5~9人 | 143 | 437 | 1,498 | 375 | 20,315 |
| 10~19人 | 105 | 333 | 1,035 | 264 | 12,802 |
| 20~29人 | 46 | 150 | 472 | 118 | 4,873 |
| 30人以上 | 89 | 235 | 715 | 185 | 6,582 |
| 出向・派遣従業者のみ | 5 | 16 | 52 | 14 | 675 |

| データ名 | 半径2km | 半径3km | 半径5km | 八幡市 | 京都府 |
|--------------|-------|--------|--------|--------|---------|
| 従業者規模別(従業者数) | | | | | |
| 1~4人 | 682 | 2,357 | 8,683 | 2,006 | 136,955 |
| 5~9人 | 933 | 2,874 | 9,877 | 2,466 | 133,296 |
| 10~19人 | 1,424 | 4,523 | 13,932 | 3,565 | 170,676 |
| 20~29人 | 1,095 | 3,576 | 11,311 | 2,777 | 115,751 |
| 30人以上 | 6,976 | 19,512 | 59,209 | 14,318 | 592,292 |

人口増減



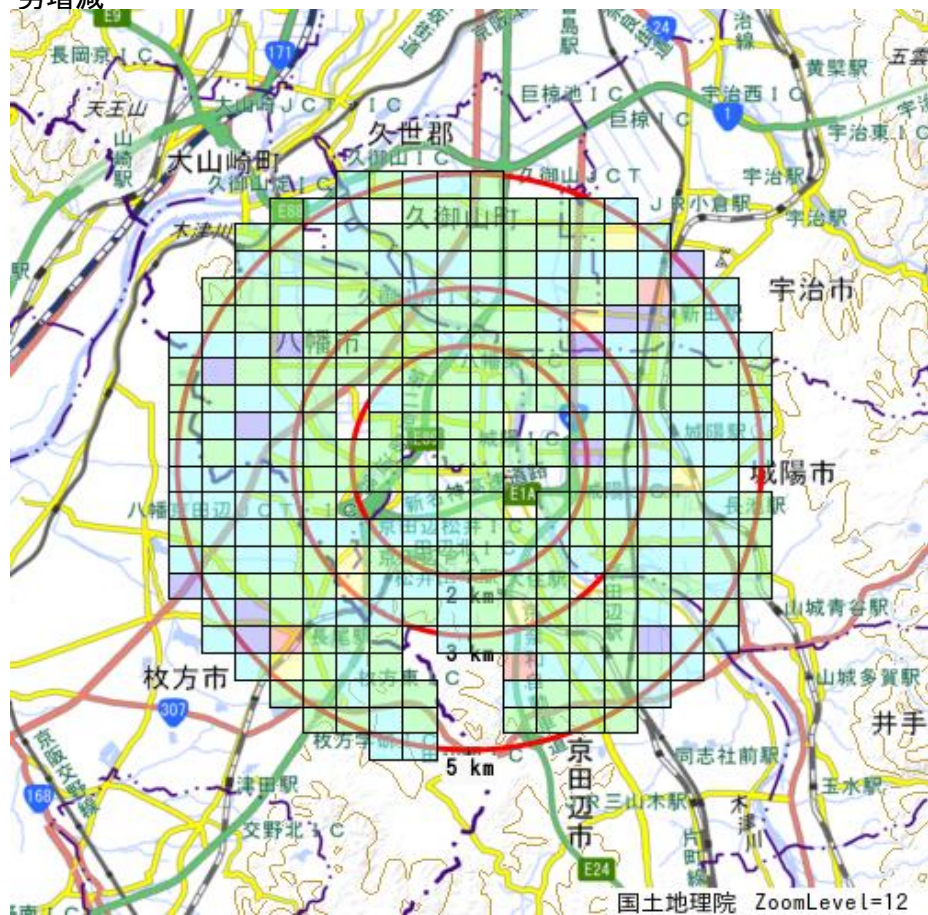
| R02-H27人口増減 | |
|-------------|-----------------|
| Dark Blue | -370以上 ~ -203未満 |
| Light Blue | -203以上 ~ -36未満 |
| Green | -36以上 ~ 131未満 |
| Yellow | 131以上 ~ 298未満 |
| Red | 298以上 |

世帯数増減

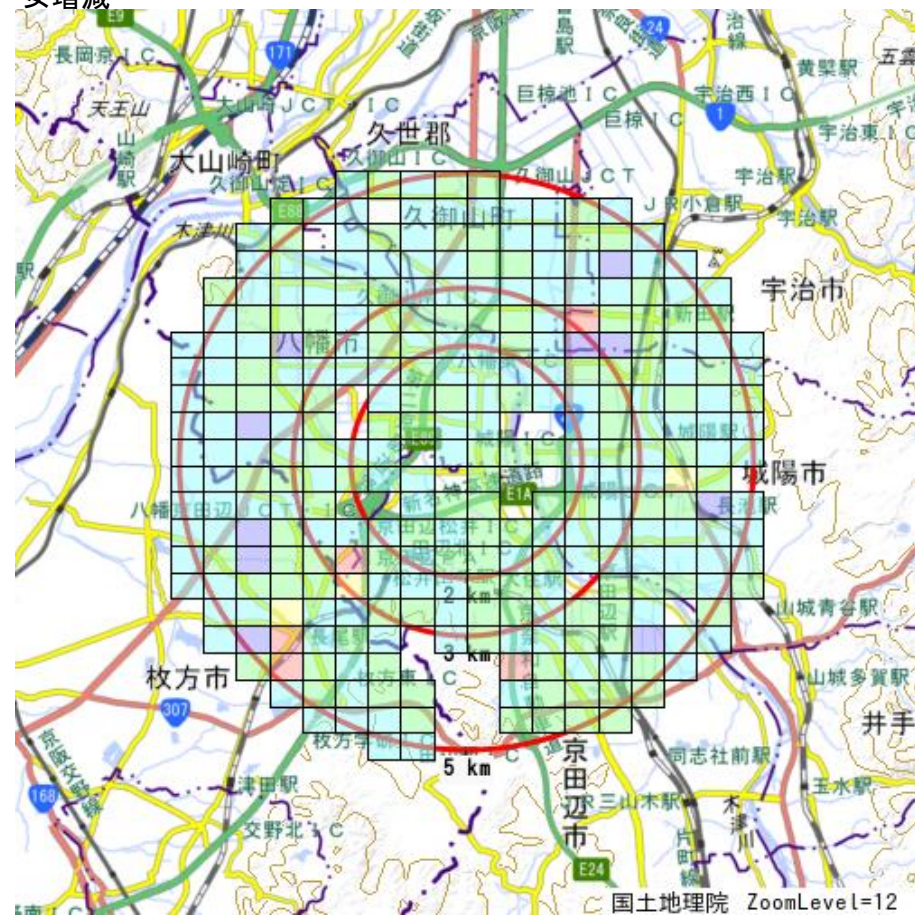


| R02-H27世帯数増減 | |
|--------------|---------------|
| Dark Blue | -80以上 ~ -20未満 |
| Light Blue | -20以上 ~ 40未満 |
| Green | 40以上 ~ 100未満 |
| Yellow | 100以上 ~ 160未満 |
| Red | 160以上 |

男増減



女増減



| | |
|--------|-----------------|
| Blue | -192以上 ~ -102未満 |
| Cyan | -102以上 ~ -12未満 |
| Green | -12以上 ~ 78未満 |
| Yellow | 78以上 ~ 168未満 |
| Red | 168以上 |

| | |
|--------|----------------|
| Blue | -178以上 ~ -91未満 |
| Cyan | -91以上 ~ -4未満 |
| Green | -4以上 ~ 83未満 |
| Yellow | 83以上 ~ 170未満 |
| Red | 170以上 |