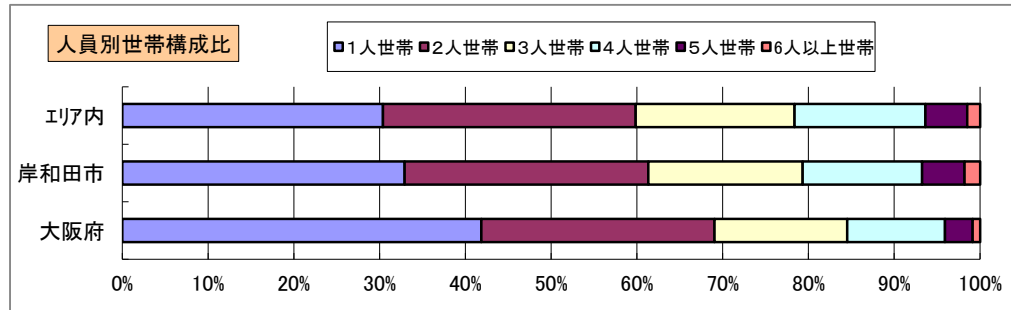
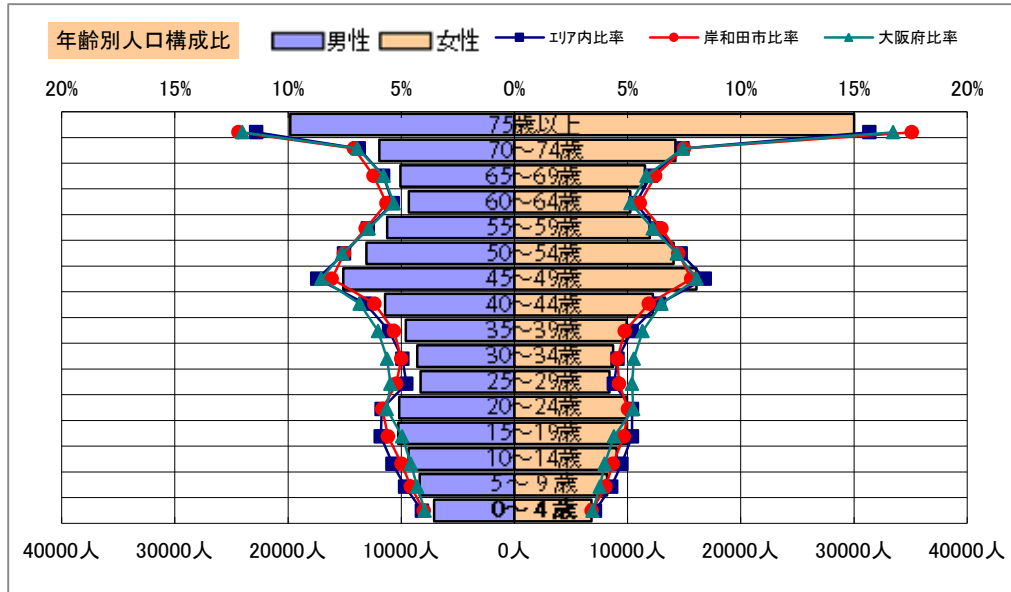


## 基本分析

調査地点 大阪府岸和田市摩湯町 エリア範囲 半径2km 半径3km 半径5km



データ名	人口				
	半径2km	半径3km	半径5km	岸和田市	大阪府
人口総数	58,155	138,810	370,426	190,658	8,837,685
男人口	27,908	66,509	176,532	90,424	4,235,956
女人口	30,248	72,302	193,894	100,234	4,601,729

75歳以上	7,308	17,029	49,810	28,141	1,243,742
70~74	3,861	8,847	26,159	13,688	618,732
65~69	3,255	7,556	21,609	11,668	499,249
60~64	3,255	7,358	19,562	10,480	448,981
55~59	3,920	8,967	23,206	12,241	538,085
50~54	4,442	10,480	27,148	13,831	633,679
45~49	4,815	11,909	31,207	14,873	711,919
40~44	3,641	8,992	23,644	11,354	572,362
35~39	3,008	7,459	19,516	9,537	501,482
30~34	2,664	6,560	17,326	8,927	467,024
25~29	2,663	6,322	16,696	9,209	457,956
20~24	3,396	7,888	20,143	10,140	467,195
15~19	3,291	7,966	20,201	9,733	400,821
10~14	2,923	7,407	18,389	8,715	366,145
5~9	2,706	6,676	16,574	8,033	345,940
0~4	2,142	5,385	13,916	6,917	317,414

年少人口(0歳~14歳)	7,772	19,468	48,879	23,665	1,029,499
生産年齢人口(15歳~64歳)	35,094	83,901	218,649	110,325	5,199,504
老年人口(65歳以上)	14,424	33,432	97,579	53,497	2,361,723
15歳以上就業者数	24,608	58,371	153,435	77,747	3,635,394
後期高齢者数(75歳以上)	7,308	17,029	49,810	28,141	1,243,742

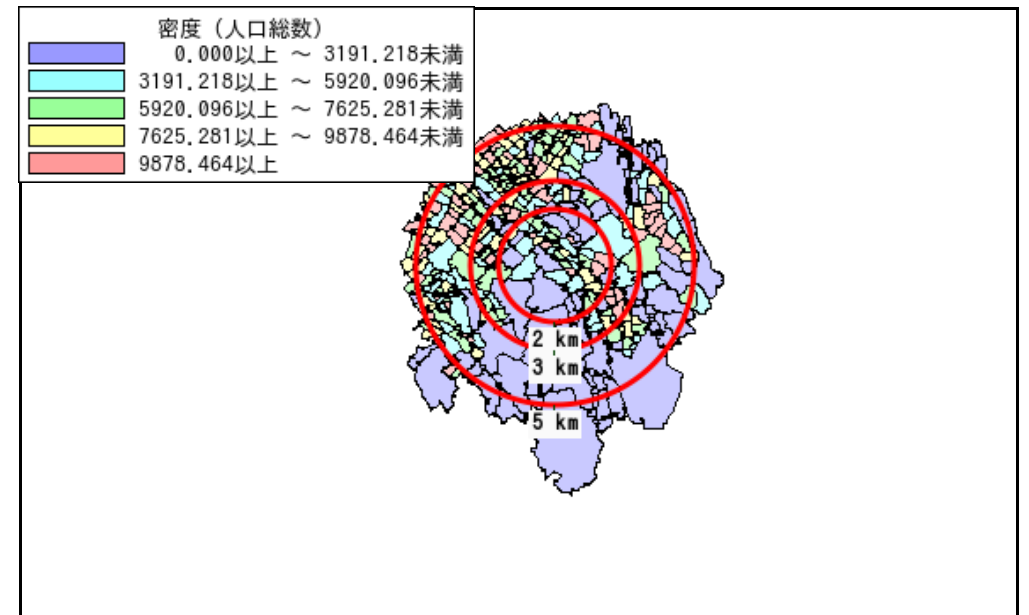
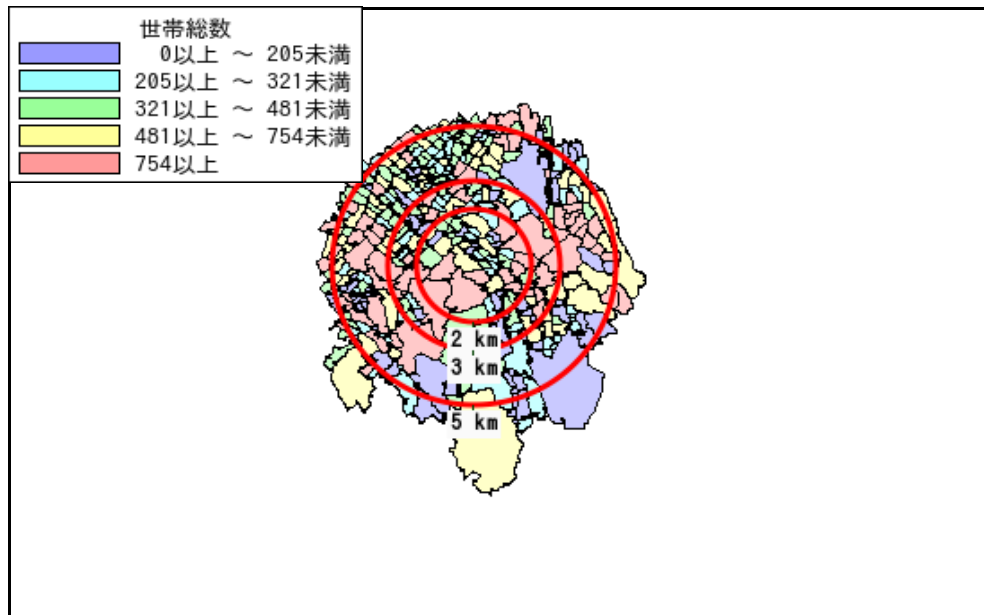

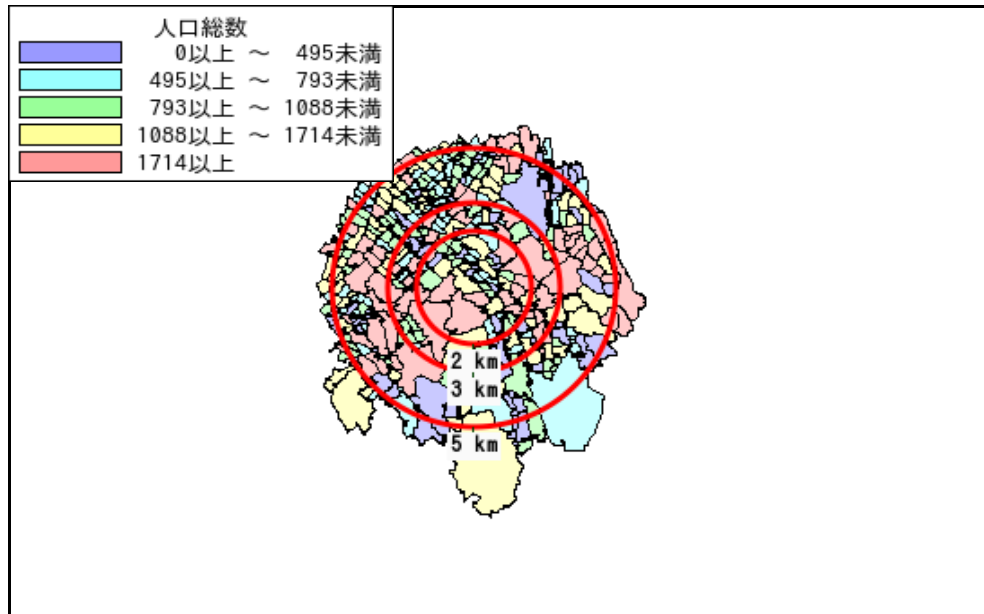
データ名	世帯数				
	半径2km	半径3km	半径5km	岸和田市	大阪府
一般世帯総数	22,759	54,157	150,829	78,951	4,126,995
単身世帯	6,154	14,887	45,840	25,983	1,727,107
2人以上世帯	16,605	39,270	104,989	52,968	2,399,888
核家族世帯	15,082	35,677	95,326	46,871	2,192,989
夫婦のみの世帯	4,914	11,221	31,208	15,213	774,121
夫婦と子供から成る世帯	7,721	18,552	46,969	22,475	1,020,391
6歳未満世帯員のいる世帯	1,977	4,972	12,833	6,273	296,413
65歳以上世帯員のいる世帯	8,938	20,782	62,301	34,601	1,568,487
持ち家世帯	16,433	39,108	99,148	51,443	2,249,351
民営借家世帯	4,332	10,766	31,747	18,966	1,371,914

令和2年国勢調査

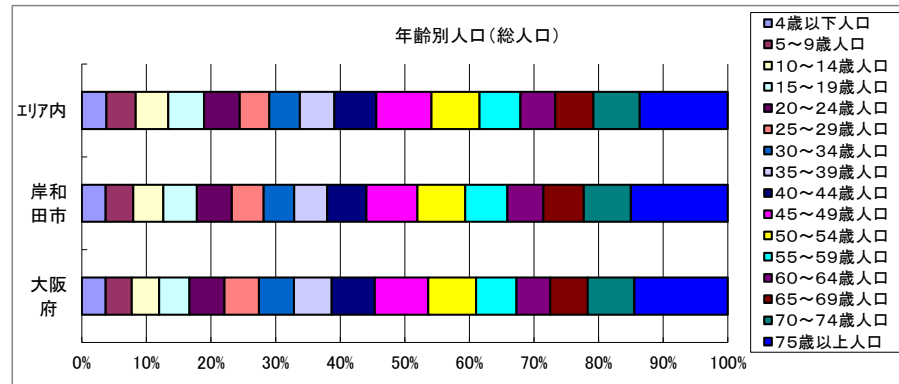
## 周辺地図



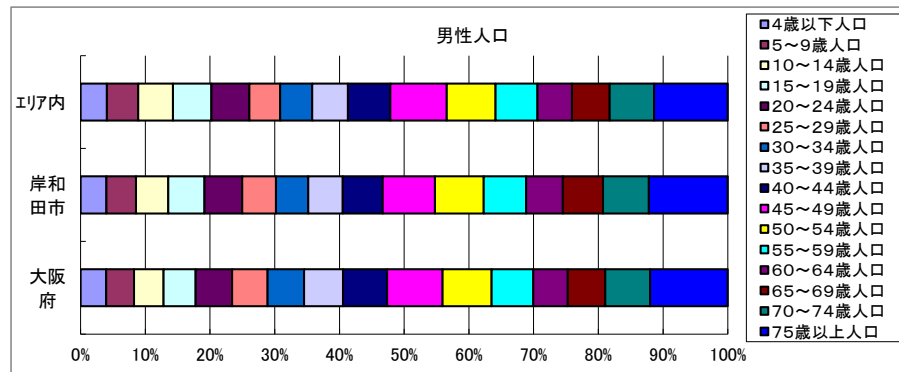
## かかる小地域



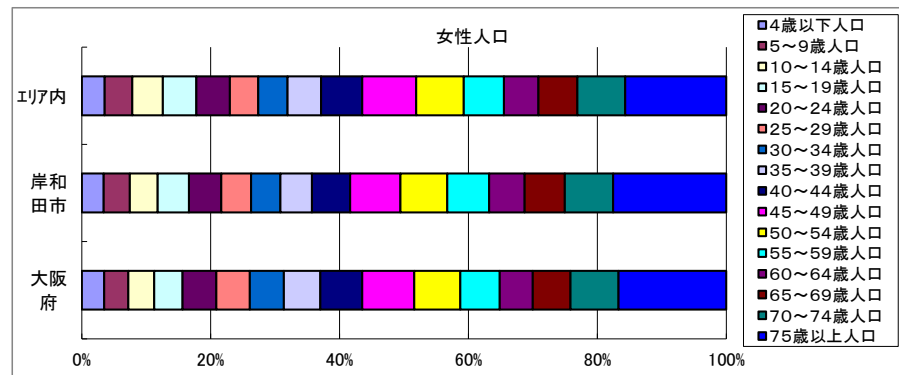
## 年齢別人口



データ名	半径2km	半径3km	半径5km	岸和田市	大阪府
総人口	58,155	138,810	370,426	190,658	8,837,685
4歳以下人口	2,142	5,385	13,916	6,917	317,414
5～9歳人口	2,706	6,676	16,574	8,033	345,940
10～14歳人口	2,923	7,407	18,389	8,715	366,145
15～19歳人口	3,291	7,966	20,201	9,733	400,821
20～24歳人口	3,396	7,888	20,143	10,140	467,195
25～29歳人口	2,663	6,322	16,696	9,209	457,956
30～34歳人口	2,664	6,560	17,326	8,927	467,024
35～39歳人口	3,008	7,459	19,516	9,537	501,482
40～44歳人口	3,641	8,992	23,644	11,354	572,362
45～49歳人口	4,815	11,909	31,207	14,873	711,919
50～54歳人口	4,442	10,480	27,148	13,831	633,679
55～59歳人口	3,920	8,967	23,206	12,241	538,085
60～64歳人口	3,255	7,358	19,562	10,480	448,981
65～69歳人口	3,255	7,556	21,609	11,668	499,249
70～74歳人口	3,861	8,847	26,159	13,688	618,732
75歳以上人口	7,308	17,029	49,810	28,141	1,243,742

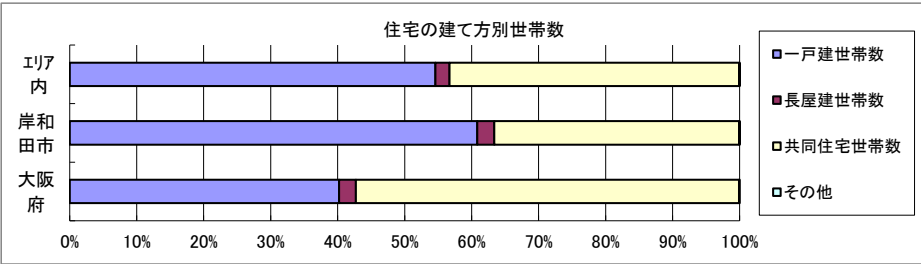
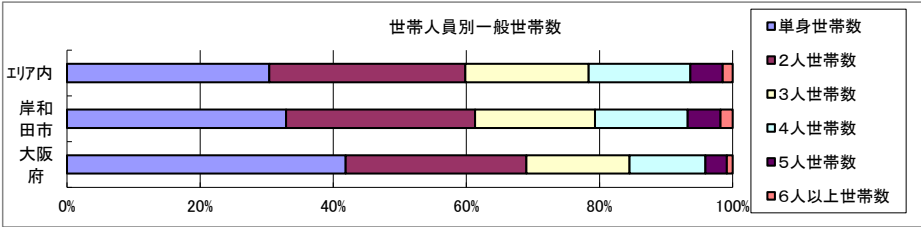


データ名	半径2km	半径3km	半径5km	岸和田市	大阪府
男性総人口	27,908	66,509	176,532	90,424	4,235,956
4歳以下人口	1,099	2,736	7,098	3,561	162,354
5～9歳人口	1,360	3,368	8,385	4,072	176,474
10～14歳人口	1,494	3,737	9,348	4,445	187,534
15～19歳人口	1,660	4,097	10,258	4,972	203,718
20～24歳人口	1,720	4,003	10,192	5,196	231,542
25～29歳人口	1,309	3,112	8,285	4,658	224,908
30～34歳人口	1,327	3,217	8,598	4,454	230,653
35～39歳人口	1,495	3,694	9,604	4,742	247,335
40～44歳人口	1,750	4,332	11,423	5,511	280,736
45～49歳人口	2,334	5,745	15,121	7,188	350,481
50～54歳人口	2,118	5,059	13,075	6,701	311,958
55～59歳人口	1,882	4,322	11,247	5,853	264,101
60～64歳人口	1,577	3,569	9,320	5,032	218,762
65～69歳人口	1,541	3,560	10,069	5,547	237,306
70～74歳人口	1,796	4,100	11,933	6,318	284,877
75歳以上人口	2,951	6,723	19,805	10,864	493,162



データ名	半径2km	半径3km	半径5km	岸和田市	大阪府
女性総人口	30,248	72,302	193,894	100,234	4,601,729
4歳以下人口	1,043	2,649	6,817	3,356	155,060
5～9歳人口	1,347	3,307	8,189	3,961	169,466
10～14歳人口	1,429	3,670	9,041	4,270	178,611
15～19歳人口	1,631	3,869	9,943	4,761	197,103
20～24歳人口	1,676	3,885	9,951	4,944	235,653
25～29歳人口	1,354	3,209	8,412	4,551	233,048
30～34歳人口	1,336	3,343	8,729	4,473	236,371
35～39歳人口	1,513	3,765	9,912	4,795	254,147
40～44歳人口	1,892	4,661	12,220	5,843	291,626
45～49歳人口	2,481	6,164	16,087	7,685	361,438
50～54歳人口	2,324	5,422	14,073	7,130	321,721
55～59歳人口	2,037	4,645	11,959	6,388	273,984
60～64歳人口	1,679	3,789	10,242	5,448	230,219
65～69歳人口	1,714	3,996	11,540	6,121	261,943
70～74歳人口	2,065	4,747	14,227	7,370	333,855
75歳以上人口	4,356	10,306	30,005	17,277	750,580

世帯数



データ名		半径2km	半径3km	半径5km	岸和田市	大阪府
一般世帯総数		22,759	54,157	150,829	78,951	4,126,995
世帯人員別	単身世帯数	6,154	14,887	45,840	25,983	1,727,107
	2人世帯数	6,735	15,695	44,441	22,424	1,121,971
	3人世帯数	4,511	10,515	27,940	14,209	638,834
	4人世帯数	3,756	9,226	23,017	11,013	470,392
	5人世帯数	1,215	2,946	7,356	3,880	133,140
	6人以上世帯数	388	888	2,235	1,442	35,551

親族のみの世帯	16,416	38,800	103,598	52,132	2,350,796
核家族世帯	15,082	35,677	95,326	46,871	2,192,989
その他の親族世帯	1,335	3,123	8,272	5,261	157,807

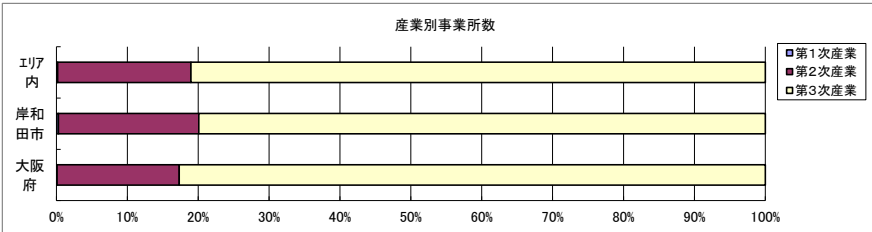
6歳未満世帯員のいる世帯	1,977	4,972	12,833	6,273	296,413
18歳未満世帯員のいる世帯	5,509	13,774	34,859	16,657	749,041
65歳以上世帯員のいる世帯	8,938	20,782	62,301	34,601	1,568,487

データ名		半径2km	半径3km	半径5km	岸和田市	大阪府
主世帯数		22,289	53,109	148,156	77,565	4,045,691
住宅形態	一戸建世帯数	13,714	31,180	80,856	47,198	1,626,462
	長屋建世帯数	356	1,049	3,167	1,958	102,115
	共同住宅世帯数	8,211	20,846	64,047	28,360	2,313,875
	1～2階建て	1,835	4,262	11,586	6,703	202,287
	3～5階建て	2,857	6,110	25,262	10,861	784,129
	6～10階建て	1,594	4,732	13,169	7,899	669,644
	11階建て以上	1,924	5,743	14,031	2,897	657,815
	その他	8	33	85	49	3,239

データ名		半径2km	半径3km	半径5km	岸和田市	大阪府
住宅に住む一般世帯		22,628	53,842	149,862	78,465	4,090,622
持ち家形態	持ち家世帯数	16,433	39,108	99,148	51,443	2,249,351
	民営の借家世帯数	4,332	10,766	31,747	18,966	1,371,914

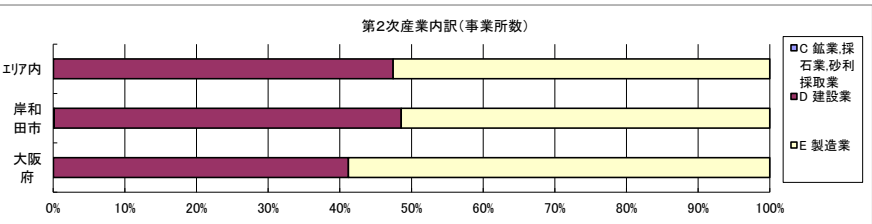


経済センサス



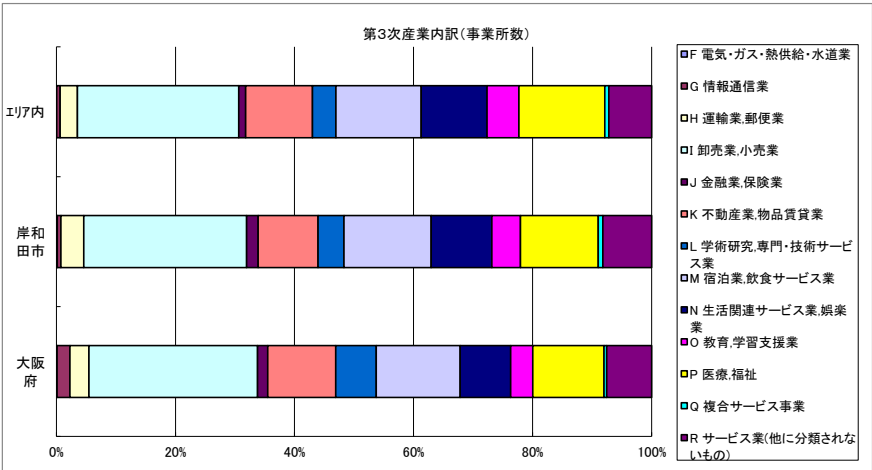
データ名	半径2km	半径3km	半径5km	岸和田市	大阪府
全産業事業所数 (S公務を除く)	1,646	4,071	11,436	7,050	384,332
第1次産業	4	5	20	19	366
第2次産業	408	871	2,150	1,396	66,214
第3次産業	1,233	3,196	9,266	5,635	317,752

全産業従業者数 (S公務を除く)	17,833	41,373	108,455	67,500	4,528,208
第1次産業	51	60	142	223	2,932
第2次産業	5,182	9,447	20,964	15,613	836,156
第3次産業	12,600	31,866	87,347	51,664	3,689,120



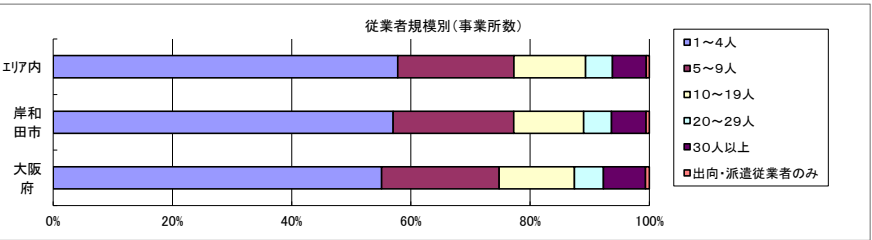
データ名	半径2km	半径3km	半径5km	岸和田市	大阪府
第2次産業内訳 (事業所数)					
C 鉱業・採石業・砂利採取業	0	0	1	2	17
D 建設業	184	404	1,019	676	27,254
E 製造業	224	467	1,130	718	38,943

第2次産業内訳 (従業者数)					
C 鉱業・採石業・砂利採取業	0	4	12	19	207
D 建設業	928	2,155	5,586	4,170	242,668
E 製造業	4,254	7,288	15,366	11,424	593,281



データ名	半径2km	半径3km	半径5km	岸和田市	大阪府
第3次産業内訳 (事業所数)					
F 電気・ガス・熱供給・水道業	2	3	5	8	340
G 情報通信業	9	22	52	35	6,909
H 運輸業・郵便業	39	102	270	215	10,121
I 卸売業・小売業	346	883	2,510	1,543	90,008
J 金融業・保険業	14	41	108	108	5,412
K 不動産業・物品賃貸業	148	334	1,041	568	36,325
L 学術研究・専門・技術サービス業	52	127	365	246	21,640
M 宿泊業・飲食サービス業	145	387	1,328	825	44,729
N 生活関連サービス業・娯楽業	144	364	1,024	574	27,032
O 教育・学習支援業	67	193	497	271	11,746
P 医療・福祉	175	486	1,336	736	38,092
Q 複合サービス事業	9	18	62	45	1,373
R サービス業(他に分類されないもの)	83	236	668	461	24,025

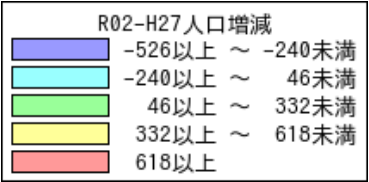
第3次産業内訳 (従業者数)					
F 電気・ガス・熱供給・水道業	10	15	35	43	15,774
G 情報通信業	25	78	236	199	182,399
H 運輸業・郵便業	793	2,221	6,050	4,334	272,347
I 卸売業・小売業	3,655	8,795	23,624	12,397	970,064
J 金融業・保険業	165	523	1,168	1,827	117,785
K 不動産業・物品賃貸業	507	1,228	3,864	2,864	167,919
L 学術研究・専門・技術サービス業	322	772	1,827	1,448	175,058
M 宿泊業・飲食サービス業	1,457	3,318	10,318	6,158	362,394
N 生活関連サービス業・娯楽業	680	1,548	4,846	2,706	152,666
O 教育・学習支援業	563	1,844	4,468	1,806	159,319
P 医療・福祉	3,586	9,013	23,924	13,301	648,267
Q 複合サービス事業	210	408	841	417	20,377
R サービス業(他に分類されないもの)	627	2,103	6,146	4,164	444,751



データ名	半径2km	半径3km	半径5km	岸和田市	大阪府
従業者規模別 (事業所数)					
1~4人	939	2,315	6,610	4,020	211,677
5~9人	306	788	2,229	1,427	75,781
10~19人	213	522	1,374	826	48,579
20~29人	79	197	515	330	18,664
30人以上	102	233	649	408	27,107
出向・派遣従業者のみ	6	17	59	39	2,524

データ名	半径2km	半径3km	半径5km	岸和田市	大阪府
従業者規模別 (従業者数)					
1~4人	1,962	4,795	13,669	8,420	450,513
5~9人	2,036	5,202	14,668	9,372	499,008
10~19人	2,945	7,125	18,392	11,165	656,408
20~29人	1,886	4,748	12,302	7,840	443,322
30人以上	9,005	19,503	49,424	30,703	2,478,957

人口増減

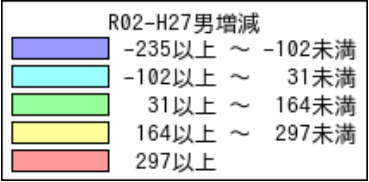


世帯数増減





男増減



女増減

