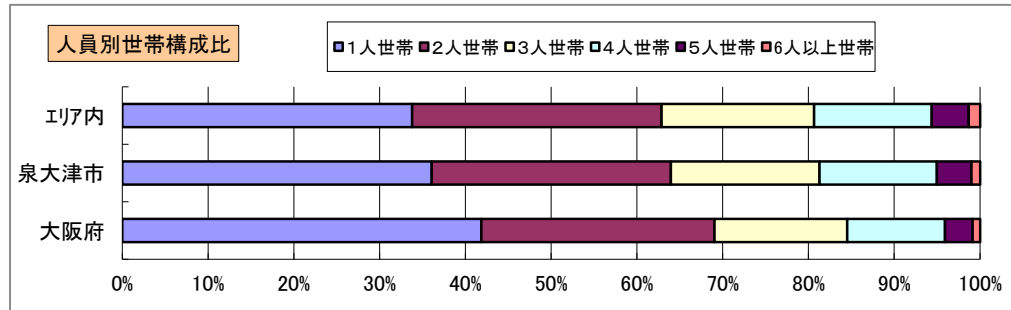
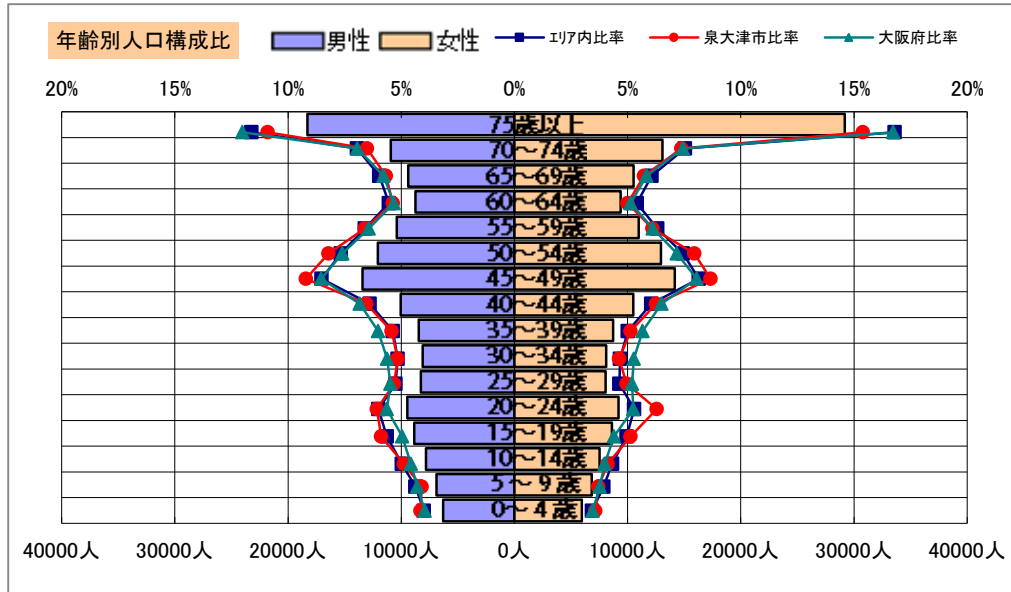


基本分析

調査地点 大阪府泉大津市昭和町 エリア範囲 半径2km 半径3km 半径5km



データ名	人口				
	半径2km	半径3km	半径5km	泉大津市	大阪府
人口総数	88,205	167,894	336,310	74,412	8,837,685
男人口	41,673	79,399	159,953	35,224	4,235,956
女人口	46,532	88,495	176,357	39,188	4,601,729

75歳以上	11,742	23,400	47,467	9,685	1,243,742
70~74	5,786	11,798	24,020	5,089	618,732
65~69	4,801	9,812	19,909	4,165	499,249
60~64	4,450	8,881	18,121	3,777	448,981
55~59	5,499	10,684	21,363	4,635	538,085
50~54	6,991	12,864	25,016	5,901	633,679
45~49	7,758	14,186	27,584	6,520	711,919
40~44	5,550	10,437	20,563	4,670	572,362
35~39	4,510	8,356	17,168	3,846	501,482
30~34	4,261	7,931	16,222	3,565	467,024
25~29	4,428	8,207	16,329	3,747	457,956
20~24	5,377	9,681	18,651	4,518	467,195
15~19	4,908	8,940	17,465	4,010	400,821
10~14	4,013	7,558	15,334	3,274	366,145
5~9	3,477	6,642	13,706	2,845	345,940
0~4	3,275	5,819	12,252	2,808	317,414


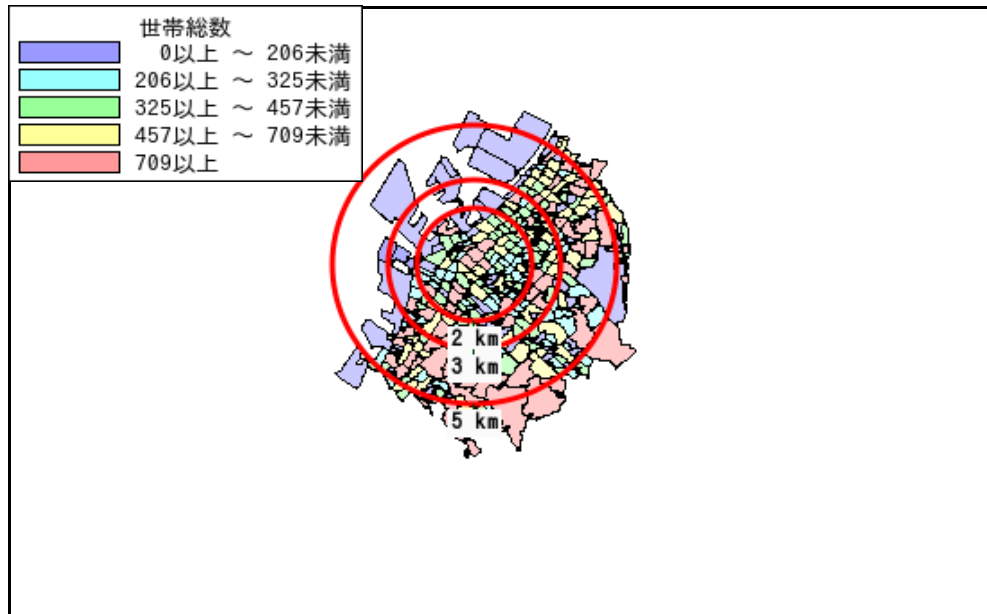

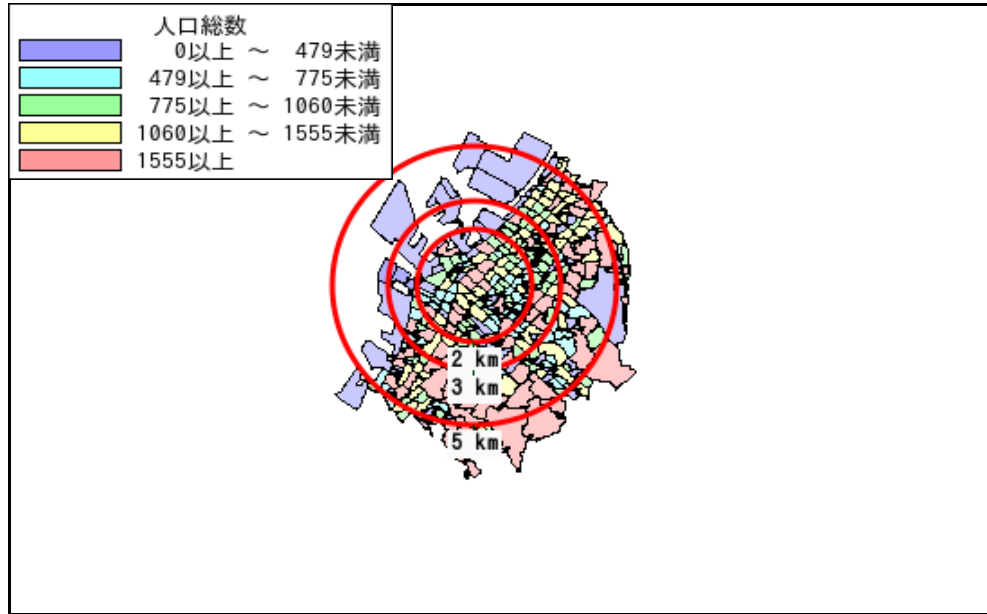
年少人口(0歳~14歳)	10,765	20,018	41,291	8,927	1,029,499
生産年齢人口(15歳~64歳)	53,732	100,167	198,482	45,189	5,199,504
老年人口(65歳以上)	22,328	45,010	91,395	18,939	2,361,723
15歳以上就業者数	37,678	69,654	140,013	32,018	3,635,394
後期高齢者数(75歳以上)	11,742	23,400	47,467	9,685	1,243,742

データ名	世帯数				
	半径2km	半径3km	半径5km	泉大津市	大阪府
一般世帯総数	37,879	72,440	143,113	32,469	4,126,995
単身世帯	13,192	25,328	48,372	11,709	1,727,107
2人以上世帯	24,687	47,112	94,741	20,760	2,399,888
核家族世帯	22,444	42,766	85,851	18,980	2,192,989
夫婦のみの世帯	7,203	13,968	28,172	6,268	774,121
夫婦と子供から成る世帯	10,982	20,178	40,729	9,244	1,020,391
6歳未満世帯員のいる世帯	2,988	5,378	11,200	2,548	296,413
65歳以上世帯員のいる世帯	14,850	29,952	60,439	12,577	1,568,487
持ち家世帯	22,342	43,496	88,573	18,768	2,249,351
民営借家世帯	10,638	18,594	34,619	8,841	1,371,914

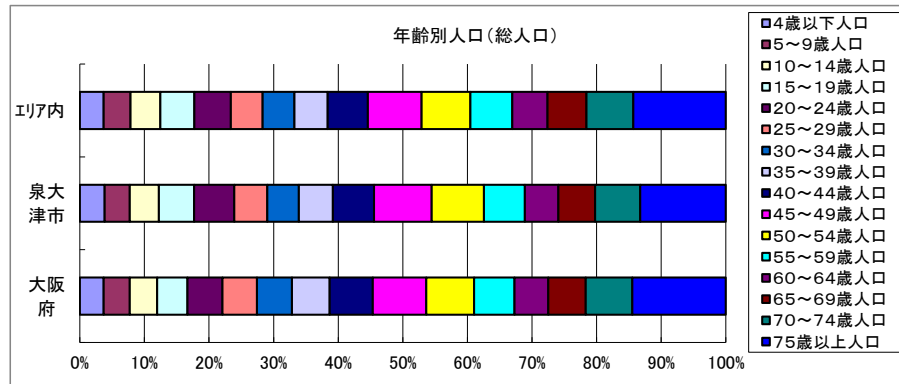
周辺地図



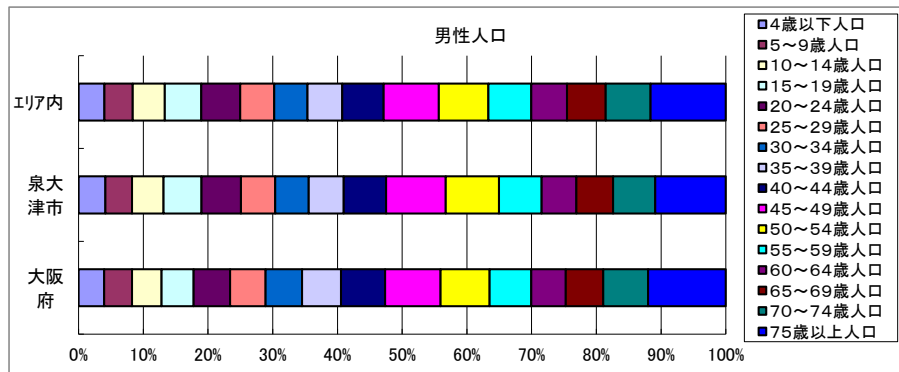
かかる小地域



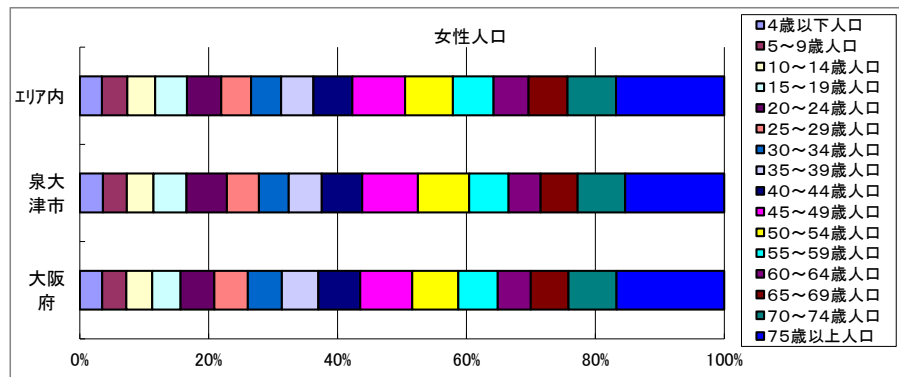
年齢別人口



データ名	半径2km	半径3km	半径5km	泉大津市	大阪府
総人口	88,205	167,894	336,310	74,412	8,837,685
4歳以下人口	3,275	5,819	12,252	2,808	317,414
5～9歳人口	3,477	6,642	13,706	2,845	345,940
10～14歳人口	4,013	7,558	15,334	3,274	366,145
15～19歳人口	4,908	8,940	17,465	4,010	400,821
20～24歳人口	5,377	9,681	18,651	4,518	467,195
25～29歳人口	4,428	8,207	16,329	3,747	457,956
30～34歳人口	4,261	7,931	16,222	3,565	467,024
35～39歳人口	4,510	8,356	17,168	3,846	501,482
40～44歳人口	5,550	10,437	20,563	4,670	572,362
45～49歳人口	7,758	14,186	27,584	6,520	711,919
50～54歳人口	6,991	12,864	25,016	5,901	633,679
55～59歳人口	5,499	10,684	21,363	4,635	538,085
60～64歳人口	4,450	8,881	18,121	3,777	448,981
65～69歳人口	4,801	9,812	19,909	4,165	499,249
70～74歳人口	5,786	11,798	24,020	5,089	618,732
75歳以上人口	11,742	23,400	47,467	9,685	1,243,742

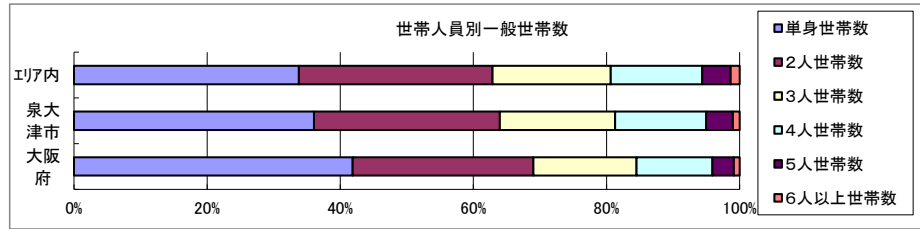


データ名	半径2km	半径3km	半径5km	泉大津市	大阪府
男性総人口	41,673	79,399	159,953	35,224	4,235,956
4歳以下人口	1,680	2,956	6,288	1,433	162,354
5～9歳人口	1,734	3,344	6,876	1,419	176,474
10～14歳人口	2,057	3,867	7,821	1,690	187,534
15～19歳人口	2,481	4,524	8,863	2,037	203,718
20～24歳人口	2,535	4,720	9,466	2,103	231,542
25～29歳人口	2,200	4,158	8,266	1,840	224,908
30～34歳人口	2,112	3,976	8,111	1,786	230,653
35～39歳人口	2,174	4,079	8,461	1,876	247,335
40～44歳人口	2,705	5,109	10,056	2,262	280,736
45～49歳人口	3,798	6,877	13,419	3,190	350,481
50～54歳人口	3,383	6,177	12,077	2,844	311,958
55～59歳人口	2,731	5,197	10,390	2,288	264,101
60～64歳人口	2,183	4,280	8,735	1,858	218,762
65～69歳人口	2,263	4,636	9,389	1,965	237,306
70～74歳人口	2,547	5,306	10,933	2,252	284,877
75歳以上人口	4,464	8,890	18,287	3,771	493,162



データ名	半径2km	半径3km	半径5km	泉大津市	大阪府
女性総人口	46,532	88,495	176,357	39,188	4,601,729
4歳以下人口	1,595	2,863	5,964	1,375	155,060
5～9歳人口	1,744	3,298	6,829	1,426	169,466
10～14歳人口	1,956	3,691	7,513	1,584	178,611
15～19歳人口	2,427	4,416	8,601	1,973	197,103
20～24歳人口	2,842	4,961	9,185	2,415	235,653
25～29歳人口	2,229	4,048	8,063	1,907	233,048
30～34歳人口	2,149	3,955	8,111	1,779	236,371
35～39歳人口	2,336	4,277	8,706	1,970	254,147
40～44歳人口	2,846	5,328	10,508	2,408	291,626
45～49歳人口	3,959	7,309	14,164	3,330	361,438
50～54歳人口	3,608	6,686	12,940	3,057	321,721
55～59歳人口	2,768	5,488	10,972	2,347	273,984
60～64歳人口	2,267	4,601	9,386	1,919	230,219
65～69歳人口	2,539	5,177	10,520	2,200	261,943
70～74歳人口	3,239	6,493	13,087	2,837	333,855
75歳以上人口	7,278	14,510	29,180	5,914	750,580

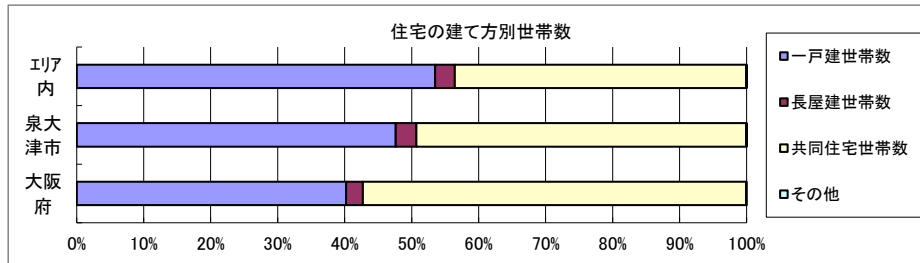
世帯数



データ名	半径2km	半径3km	半径5km	泉大津市	大阪府	
一般世帯総数	37,879	72,440	143,113	32,469	4,126,995	
世帯人員別	単身世帯数	13,192	25,328	48,372	11,709	1,727,107
	2人世帯数	10,591	20,823	41,611	9,057	1,121,971
	3人世帯数	6,689	12,616	25,423	5,630	638,834
	4人世帯数	5,344	9,827	19,670	4,437	470,392
	5人世帯数	1,621	2,982	6,136	1,308	133,140
	6人以上世帯数	442	864	1,901	328	35,551

親族のみの世帯	24,297	46,383	93,336	20,426	2,350,796
核家族世帯	22,444	42,766	85,851	18,980	2,192,989
その他の親族世帯	1,853	3,617	7,485	1,446	157,807

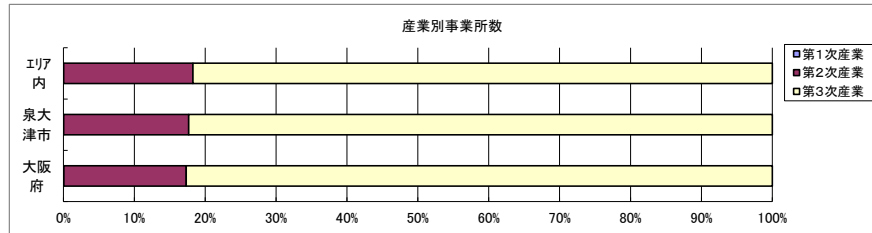
6歳未満世帯員のいる世帯	2,988	5,378	11,200	2,548	296,413
18歳未満世帯員のいる世帯	8,021	14,766	29,886	6,683	749,041
65歳以上世帯員のいる世帯	14,850	29,952	60,439	12,577	1,568,487



データ名	半径2km	半径3km	半径5km	泉大津市	大阪府	
主世帯数	37,029	70,919	140,253	31,723	4,045,691	
住宅形態	一戸建世帯数	18,855	35,808	75,039	15,111	1,626,462
	長屋建世帯数	1,179	2,324	4,137	969	102,115
	共同住宅世帯数	16,966	32,736	60,982	15,623	2,313,875
	1～2階建て	3,752	6,449	11,772	3,158	202,287
	3～5階建て	5,268	12,379	26,120	6,201	784,129
	6～10階建て	3,745	7,087	12,494	2,497	669,644
	11階建て以上	4,201	6,821	10,596	3,767	657,815
	その他	29	51	94	20	3,239

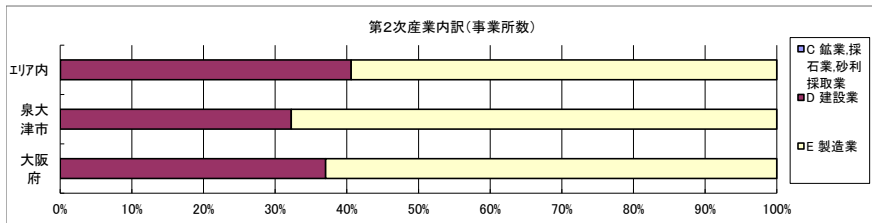
データ名	半径2km	半径3km	半径5km	泉大津市	大阪府	
住宅に住む一般世帯	37,477	71,790	141,932	32,124	4,090,622	
持ち家形態	持ち家世帯数	22,342	43,496	88,573	18,768	2,249,351
	民営の借家世帯数	10,638	18,594	34,619	8,841	1,371,914

経済センサス



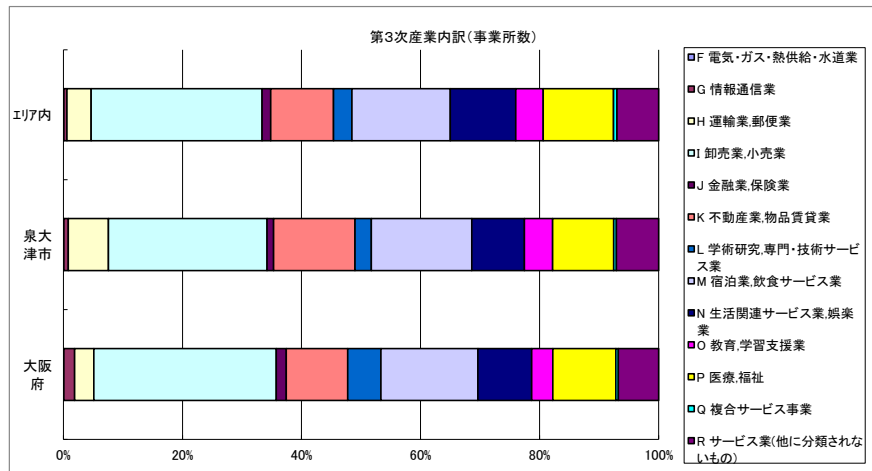
データ名	半径2km	半径3km	半径5km	泉大津市	大阪府
全産業事業所数 (S公務を除く)	3,537	6,617	12,687	3,269	392,940
第1次産業	1	1	6	1	292
第2次産業	655	1,190	2,310	577	67,782
第3次産業	2,882	5,426	10,368	2,691	324,866

データ名	半径2km	半径3km	半径5km	泉大津市	大阪府
全産業従業者数 (S公務を除く)	29,668	57,169	110,616	29,108	4,393,139
第1次産業	7	7	108	7	2,428
第2次産業	6,082	12,691	25,478	6,220	826,556
第3次産業	23,579	44,471	85,030	22,881	3,564,155



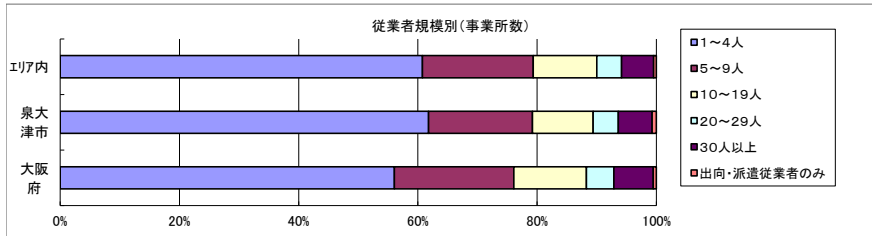
データ名	半径2km	半径3km	半径5km	泉大津市	大阪府
第2次産業内訳 (事業所数)					
C 鉱業,採石業,砂利採取業	0	0	1	0	13
D 建設業	209	426	937	186	25,089
F 製造業	446	764	1,372	391	42,680

データ名	半径2km	半径3km	半径5km	泉大津市	大阪府
第2次産業内訳 (従業者数)					
C 鉱業,採石業,砂利採取業	0	0	12	0	132
D 建設業	1,281	2,598	5,799	1,126	222,338
F 製造業	4,801	10,093	19,667	5,094	604,086



データ名	半径2km	半径3km	半径5km	泉大津市	大阪府
第3次産業内訳 (事業所数)					
F 電気・ガス・熱供給・水道業	1	2	8	2	229
G 情報通信業	19	31	52	20	5,842
H 運輸業,郵便業	100	239	423	181	10,489
I 卸売業,小売業	805	1,500	2,977	718	99,597
J 金融業,保険業	38	70	151	29	5,442
K 不動産業,物品賃貸業	369	621	1,093	368	33,574
L 学術研究,専門・技術サービス業	85	147	321	74	18,083
M 宿泊業,飲食サービス業	494	946	1,714	454	52,979
N 生活関連サービス業,娯楽業	282	574	1,140	238	29,366
O 教育,学習支援業	133	246	479	128	11,546
P 医療,福祉	331	647	1,225	276	34,357
Q 複合サービス事業	14	28	60	12	1,380
R サービス業(他に分類されないもの)	211	375	725	191	21,982

データ名	半径2km	半径3km	半径5km	泉大津市	大阪府
第3次産業内訳 (従業者数)					
F 電気・ガス・熱供給・水道業	8	27	289	9	12,504
G 情報通信業	94	135	187	101	139,601
H 運輸業,郵便業	2,388	5,433	9,216	4,183	256,896
I 卸売業,小売業	6,591	12,190	22,846	6,852	1,002,387
J 金融業,保険業	553	1,038	2,254	372	124,950
K 不動産業,物品賃貸業	961	1,742	3,024	898	146,899
L 学術研究,専門・技術サービス業	329	567	1,424	312	146,694
M 宿泊業,飲食サービス業	3,110	5,441	11,036	2,865	415,766
N 生活関連サービス業,娯楽業	1,431	2,734	5,422	1,205	169,344
O 教育,学習支援業	709	1,504	2,893	631	143,651
P 医療,福祉	4,905	9,808	19,099	3,181	574,571
Q 複合サービス事業	252	340	686	234	21,080
R サービス業(他に分類されないもの)	2,248	3,512	6,654	2,038	409,812



データ名	半径2km	半径3km	半径5km	泉大津市	大阪府
従業者規模別 (事業所数)					
1~4人	2,188	4,053	7,709	2,020	220,240
5~9人	649	1,234	2,359	570	78,768
10~19人	355	669	1,351	332	47,879
20~29人	149	269	526	138	18,039
30人以上	178	359	685	186	25,989
出向・派遣従業者のみ	18	33	57	23	2,025

データ名	半径2km	半径3km	半径5km	泉大津市	大阪府
従業者規模別 (従業者数)					
1~4人	4,606	8,491	16,092	4,207	477,134
5~9人	4,250	8,083	15,526	3,726	516,481
10~19人	4,830	9,172	18,405	4,545	647,503
20~29人	3,528	6,351	12,476	3,239	429,026
30人以上	12,455	25,073	48,117	13,391	2,322,995

人口増減



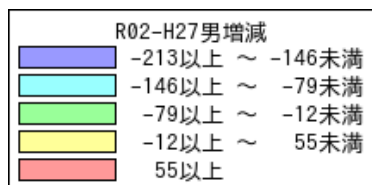
R02-H27人口増減	
■	-433以上 ~ -262未満
■	-262以上 ~ -91未満
■	-91以上 ~ 80未満
■	80以上 ~ 251未満
■	251以上

世帯数増減



R02-H27世帯数増減	
■	-128以上 ~ -38未満
■	-38以上 ~ 52未満
■	52以上 ~ 142未満
■	142以上 ~ 232未満
■	232以上

男増減



女増減

