

基本分析

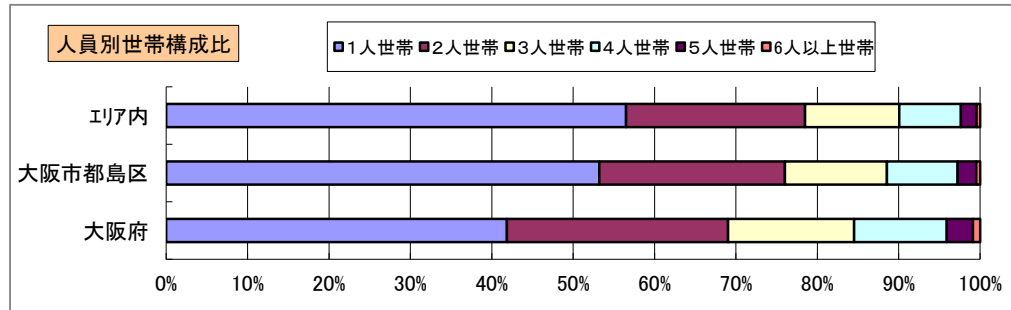
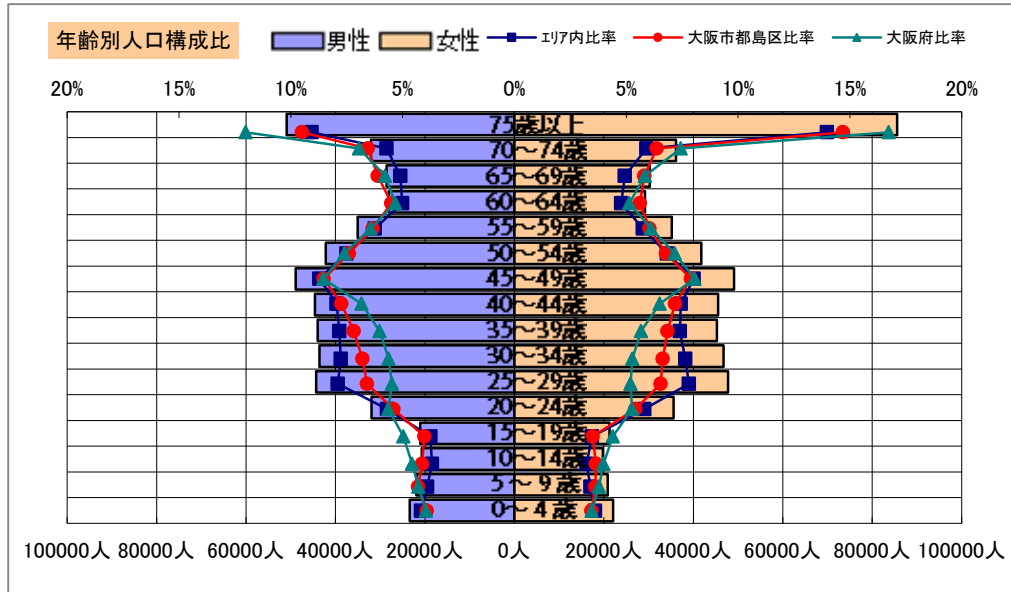
調査地点 大阪府大阪市都島区中野町三丁目 エリア範囲 半径2km 半径3km 半径5km

データ名	人口				
	半径2km	半径3km	半径5km	大阪市都島区	大阪府
人口総数	242,262	439,645	1,218,859	107,904	8,837,685
男人口	116,618	210,376	584,004	51,763	4,235,956
女人口	125,643	229,269	634,855	56,141	4,601,729

75歳以上	24,737	49,503	136,515	12,590	1,243,742
70-74	13,381	25,358	68,260	6,660	618,732
65-69	12,052	22,258	58,877	6,143	499,249
60-64	11,836	21,496	57,354	5,737	448,981
55-59	14,209	25,899	70,217	6,378	538,085
50-54	16,923	31,095	83,944	7,309	633,679
45-49	19,871	36,200	98,057	8,460	711,919
40-44	18,554	33,179	90,128	7,687	572,362
35-39	18,605	32,635	89,262	7,233	501,482
30-34	18,080	31,931	90,336	6,923	467,024
25-29	17,454	30,884	92,083	6,775	457,956
20-24	12,446	22,747	67,552	5,582	467,195
15-19	7,740	14,935	42,317	3,872	400,821
10-14	7,527	14,214	40,441	4,001	366,145
5-9	8,237	15,165	42,791	4,069	345,940
0-4	9,160	16,367	45,481	3,785	317,414

年少人口(0歳~14歳)	24,924	45,746	128,713	11,855	1,029,499
生産年齢人口(15歳~64歳)	155,717	281,001	781,252	65,956	5,199,504
老年人口(65歳以上)	50,170	97,120	263,652	25,393	2,361,723
15歳以上就業者数	99,843	182,208	498,175	42,517	3,635,394
後期高齢者数(75歳以上)	24,737	49,503	136,515	12,590	1,243,742

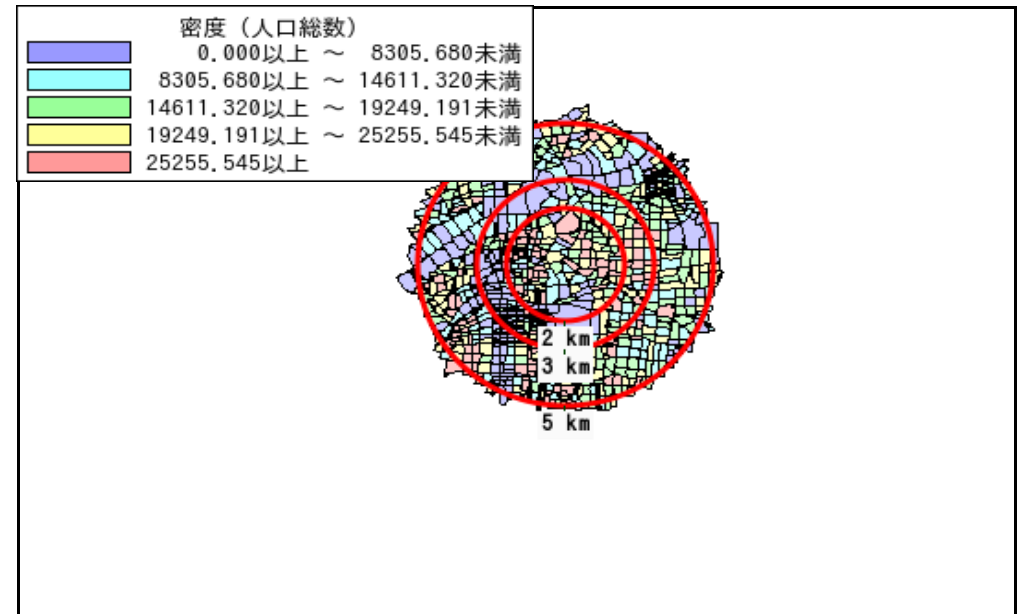

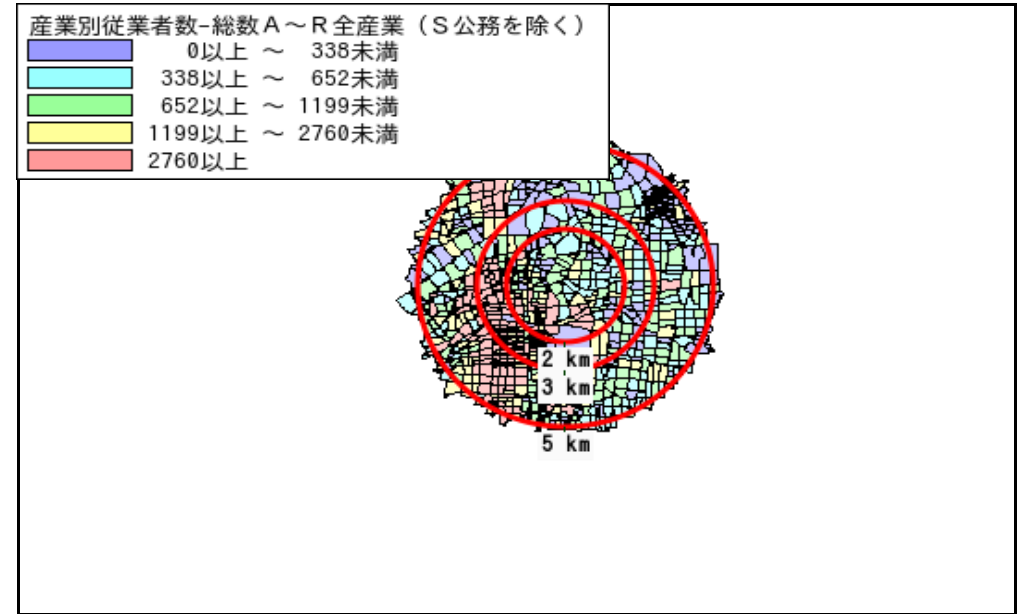
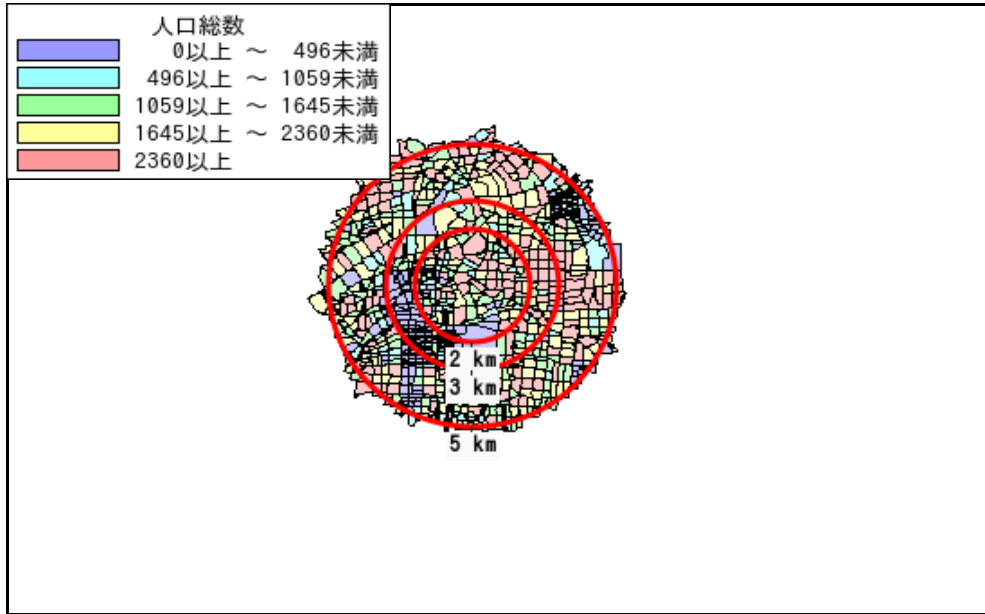
データ名	世帯数				
	半径2km	半径3km	半径5km	大阪市都島区	大阪府
一般世帯総数	136,385	242,219	675,357	56,899	4,126,995
単身世帯	78,466	134,881	381,564	30,272	1,727,107
2人以上世帯	57,919	107,338	293,793	26,627	2,399,888
核家族世帯	52,332	97,569	266,521	24,429	2,192,989
夫婦のみの世帯	20,161	37,282	99,217	8,906	774,121
夫婦と子供から成る世帯	23,029	42,776	117,621	11,080	1,020,391
6歳未満世帯員のいる世帯	8,590	15,388	42,932	3,586	296,413
65歳以上世帯員のいる世帯	35,494	68,163	185,256	17,641	1,568,487
持ち家世帯	55,962	103,944	271,677	25,449	2,249,351
民営借家世帯	65,268	106,794	325,313	24,500	1,371,914



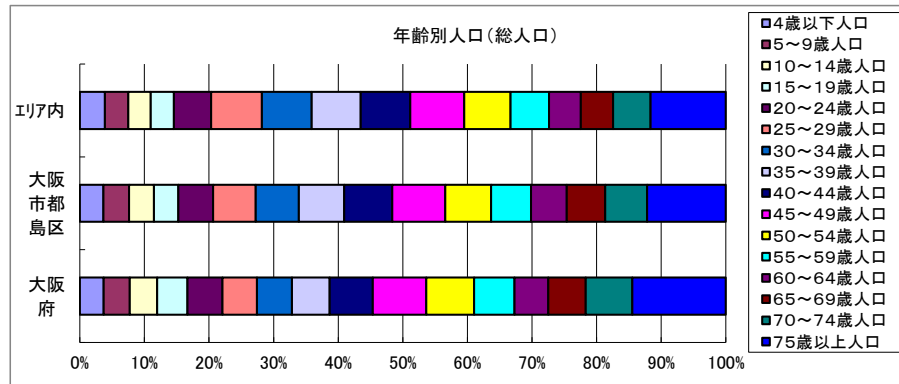
周辺地図



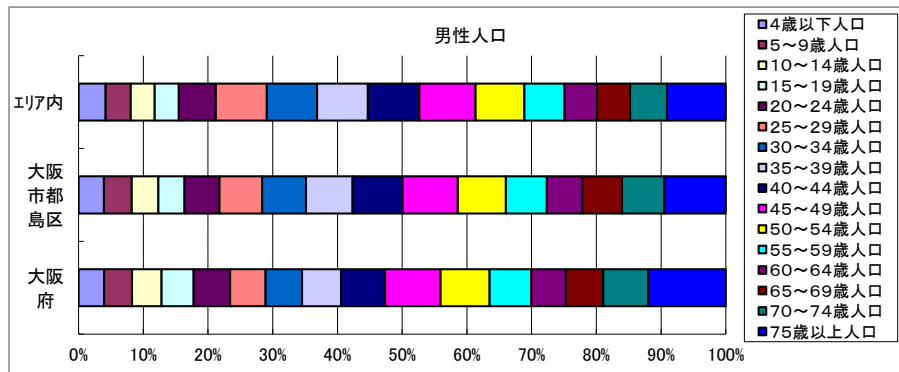
かかる小地域



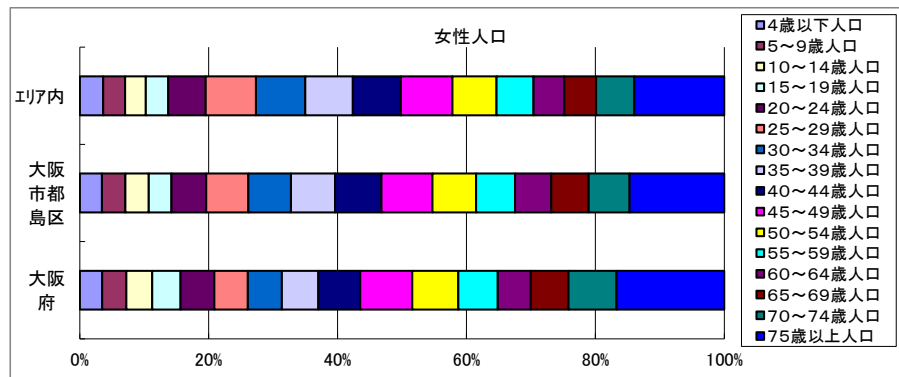
年齢別人口



データ名	半径2km	半径3km	半径5km	大阪市都島区	大阪府
総人口	242,262	439,645	1,218,859	107,904	8,837,685
4歳以下人口	9,160	16,367	45,481	3,785	317,414
5～9歳人口	8,237	15,165	42,791	4,069	345,940
10～14歳人口	7,527	14,214	40,441	4,001	366,145
15～19歳人口	7,740	14,935	42,317	3,872	400,821
20～24歳人口	12,446	22,747	67,552	5,582	467,195
25～29歳人口	17,454	30,884	92,083	6,775	457,956
30～34歳人口	18,080	31,931	90,336	6,923	467,024
35～39歳人口	18,605	32,635	89,262	7,233	501,482
40～44歳人口	18,554	33,179	90,128	7,687	572,362
45～49歳人口	19,871	36,200	98,057	8,460	711,919
50～54歳人口	16,923	31,095	83,944	7,309	633,679
55～59歳人口	14,209	25,899	70,217	6,378	538,085
60～64歳人口	11,836	21,496	57,354	5,737	448,981
65～69歳人口	12,052	22,258	58,877	6,143	499,249
70～74歳人口	13,381	25,358	68,260	6,660	618,732
75歳以上人口	24,737	49,503	136,515	12,590	1,243,742

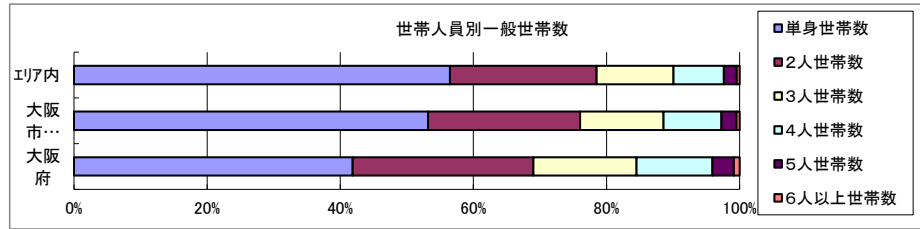


データ名	半径2km	半径3km	半径5km	大阪市都島区	大阪府
男性総人口	116,618	210,376	584,004	51,763	4,235,956
4歳以下人口	4,683	8,391	23,390	1,937	162,354
5～9歳人口	4,264	7,886	21,924	2,129	176,474
10～14歳人口	3,831	7,293	20,698	2,046	187,534
15～19歳人口	3,871	7,474	21,047	1,994	203,718
20～24歳人口	5,904	10,791	31,969	2,676	231,542
25～29歳人口	8,460	14,993	44,328	3,264	224,908
30～34歳人口	8,789	15,421	43,560	3,364	230,653
35～39歳人口	9,250	15,999	43,976	3,559	247,335
40～44歳人口	9,238	16,388	44,619	3,833	280,736
45～49歳人口	9,893	17,857	48,934	4,222	350,481
50～54歳人口	8,545	15,518	42,156	3,666	311,958
55～59歳人口	7,016	12,886	35,024	3,135	264,101
60～64歳人口	5,707	10,405	28,135	2,725	218,762
65～69歳人口	5,944	10,857	28,610	3,024	237,306
70～74歳人口	6,293	11,924	32,111	3,247	284,877
75歳以上人口	9,272	18,517	50,924	4,701	493,162



データ名	半径2km	半径3km	半径5km	大阪市都島区	大阪府
女性総人口	125,643	229,269	634,855	56,141	4,601,729
4歳以下人口	4,477	7,976	22,091	1,848	155,060
5～9歳人口	3,973	7,278	20,867	1,940	169,466
10～14歳人口	3,696	6,921	19,743	1,955	178,611
15～19歳人口	3,869	7,461	21,270	1,878	197,103
20～24歳人口	6,542	11,956	35,583	2,906	235,653
25～29歳人口	8,994	15,891	47,755	3,511	233,048
30～34歳人口	9,291	16,510	46,777	3,559	236,371
35～39歳人口	9,354	16,636	45,286	3,674	254,147
40～44歳人口	9,316	16,791	45,509	3,854	291,626
45～49歳人口	9,978	18,343	49,123	4,238	361,438
50～54歳人口	8,378	15,577	41,788	3,643	321,721
55～59歳人口	7,193	13,012	35,193	3,243	273,984
60～64歳人口	6,128	11,091	29,219	3,012	230,219
65～69歳人口	6,108	11,401	30,267	3,119	261,943
70～74歳人口	7,088	13,434	36,150	3,413	333,855
75歳以上人口	15,465	30,987	85,591	7,889	750,580

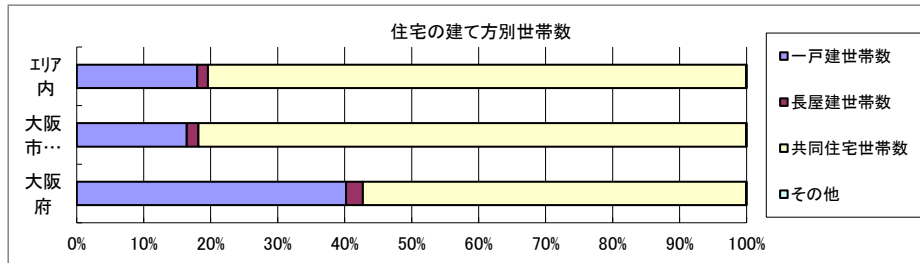
世帯数



データ名	半径2km	半径3km	半径5km	大阪市都島区	大阪府	
一般世帯総数	136,385	242,219	675,357	56,899	4,126,995	
世帯人員別	単身世帯数	78,466	134,881	381,564	30,272	1,727,107
	2人世帯数	29,791	55,012	148,638	12,994	1,121,971
	3人世帯数	15,323	28,384	78,011	7,128	638,834
	4人世帯数	9,922	18,480	51,265	4,939	470,392
	5人世帯数	2,391	4,498	12,876	1,300	133,140
	6人以上世帯数	492	964	3,003	266	35,551

親族のみの世帯	55,561	103,555	283,626	25,940	2,350,796
核家族世帯	52,332	97,569	266,521	24,429	2,192,989
その他の親族世帯	3,229	5,986	17,105	1,511	157,807

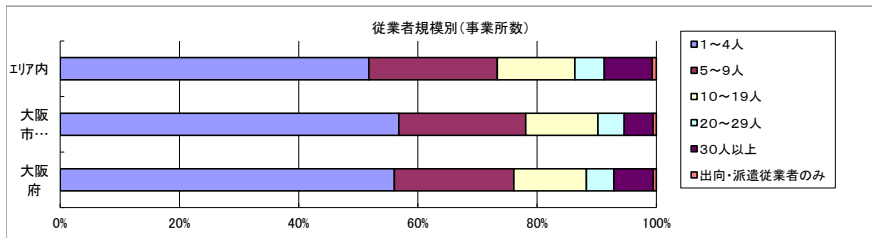
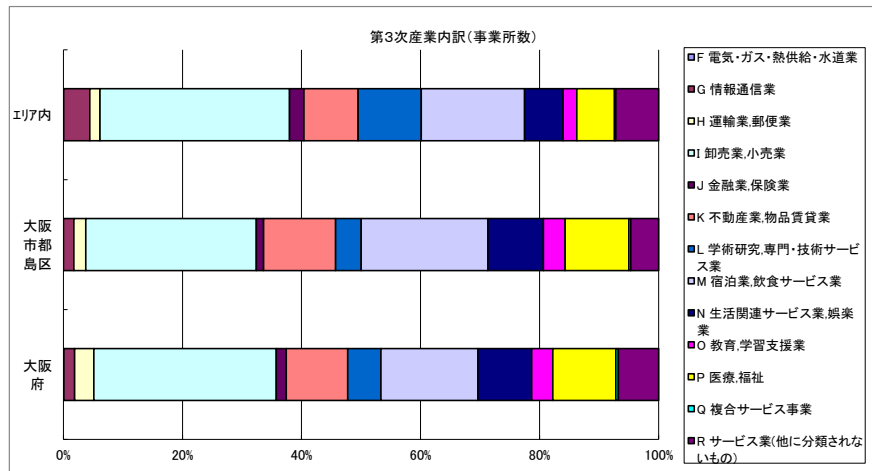
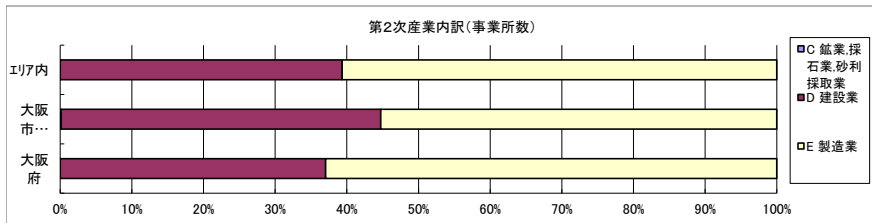
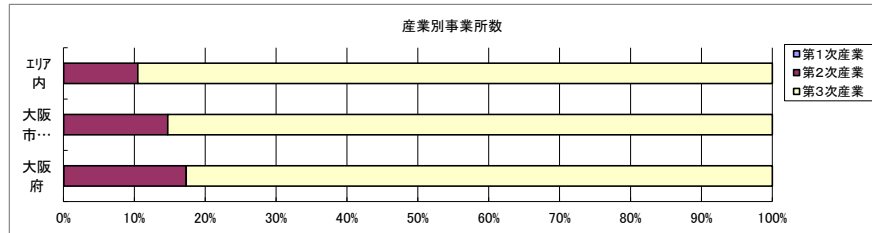
6歳未満世帯員のいる世帯	8,590	15,388	42,932	3,586	296,413
18歳未満世帯員のいる世帯	18,436	33,909	94,947	8,626	749,041
65歳以上世帯員のいる世帯	35,494	68,163	185,256	17,641	1,568,487



データ名	半径2km	半径3km	半径5km	大阪市都島区	大阪府	
主世帯数	134,262	237,783	663,160	55,963	4,045,691	
住宅形態	一戸建世帯数	16,920	36,926	119,352	9,192	1,626,462
	長屋建世帯数	1,662	3,439	10,532	982	102,115
	共同住宅世帯数	115,551	197,166	532,554	45,746	2,313,875
	1～2階建て	1,298	2,798	10,335	910	202,287
	3～5階建て	17,242	29,706	97,252	9,447	784,129
	6～10階建て	39,666	61,448	177,078	15,945	669,644
	11階建て以上	57,346	103,213	247,889	19,444	657,815
	その他	128	252	721	43	3,239

データ名	半径2km	半径3km	半径5km	大阪市都島区	大阪府	
住宅に住む一般世帯	135,688	240,267	670,025	56,592	4,090,622	
持ち家形態	持ち家世帯数	55,962	103,944	271,677	25,449	2,249,351
	民営の借家世帯数	65,268	106,794	325,313	24,500	1,371,914

経済センサス



データ名	半径2km	半径3km	半径5km	大阪市都島区	大阪府
全産業事業所数 (S公務を除く)	18,745	48,084	109,802	4,981	392,940
第1次産業	6	9	27	2	292
第2次産業	1,882	4,080	11,485	731	67,782
第3次産業	16,858	43,996	98,289	4,248	324,866

データ名	半径2km	半径3km	半径5km	大阪市都島区	大阪府
全産業従業者数 (S公務を除く)	220,528	742,835	1,532,305	43,462	4,393,139
第1次産業	20	42	202	13	2,428
第2次産業	24,691	68,532	167,442	6,330	826,556
第3次産業	195,818	674,259	1,364,660	37,119	3,564,155

データ名	半径2km	半径3km	半径5km	大阪市都島区	大阪府
第2次産業内訳 (事業所数)					
C 鉱業、採石業、砂利採取業	1	2	2	1	13
D 建設業	861	1,803	4,516	326	25,089
E 製造業	1,020	2,275	6,967	404	42,680

データ名	半径2km	半径3km	半径5km	大阪市都島区	大阪府
第2次産業内訳 (従業者数)					
C 鉱業、採石業、砂利採取業	6	7	8	6	132
D 建設業	13,618	33,725	79,266	2,918	222,338
E 製造業	11,067	34,800	88,168	3,406	604,086

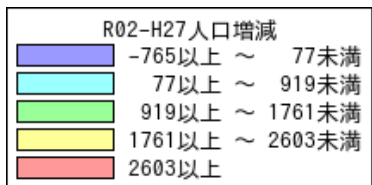
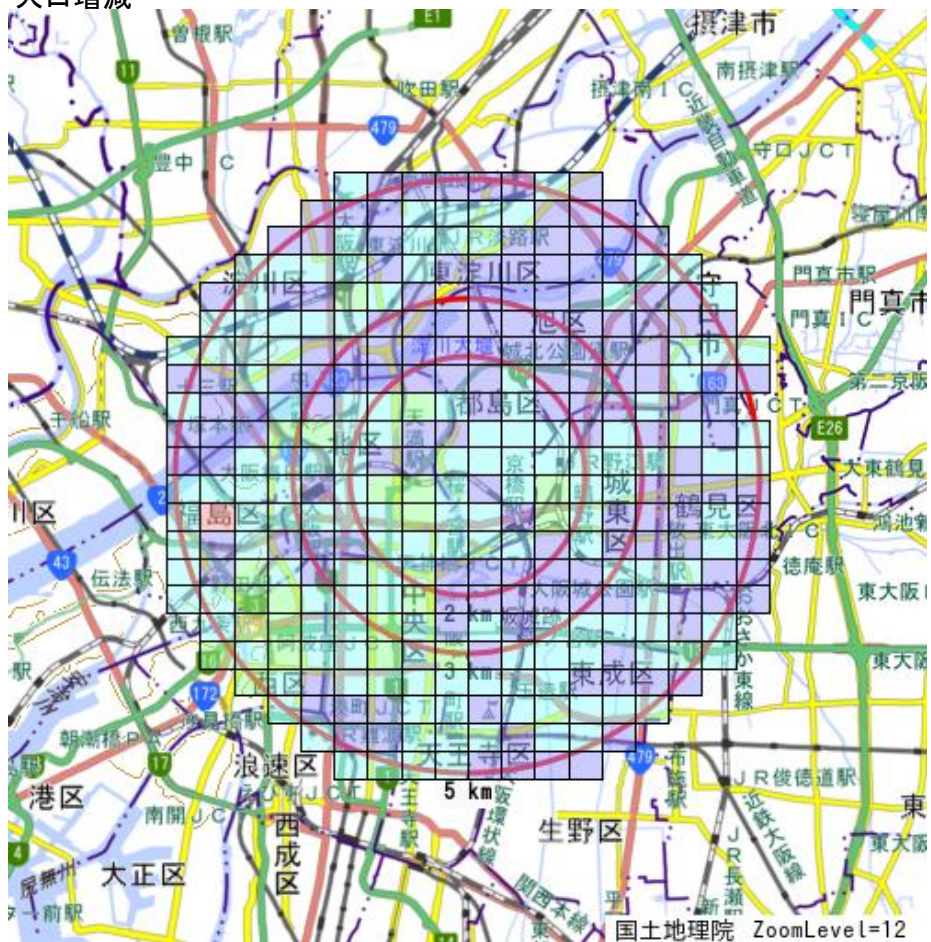
データ名	半径2km	半径3km	半径5km	大阪市都島区	大阪府
第3次産業内訳 (事業所数)					
F 電気・ガス・熱供給・水道業	9	25	51	0	229
G 情報通信業	896	2,374	4,305	74	5,842
H 運輸業、郵便業	184	644	1,684	85	10,489
I 卸売業、小売業	4,128	12,116	31,304	1,217	99,597
J 金融業、保険業	304	1,278	2,370	52	5,442
K 不動産業、物品賃貸業	1,768	3,819	8,929	515	33,574
L 学術研究、専門・技術サービス業	2,747	6,255	10,447	182	18,083
M 宿泊業、飲食サービス業	2,886	7,892	17,054	904	52,979
N 生活関連サービス業、娯楽業	1,064	2,571	6,372	396	29,366
O 教育、学習支援業	467	1,044	2,255	156	11,546
P 医療、福祉	1,146	2,483	6,233	454	34,357
Q 複合サービス事業	41	81	203	14	1,380
R サービス業(他に分類されないもの)	1,218	3,414	7,082	199	21,982

データ名	半径2km	半径3km	半径5km	大阪市都島区	大阪府
第3次産業内訳 (従業者数)					
F 電気・ガス・熱供給・水道業	347	3,158	6,964	0	12,504
G 情報通信業	21,026	71,301	118,223	966	139,601
H 運輸業、郵便業	4,869	19,362	46,443	1,628	256,896
I 卸売業、小売業	48,657	164,304	387,585	10,744	1,002,387
J 金融業、保険業	9,333	49,654	76,101	830	124,950
K 不動産業、物品賃貸業	9,501	29,007	63,873	1,957	146,899
L 学術研究、専門・技術サービス業	17,017	50,918	88,768	890	146,694
M 宿泊業、飲食サービス業	22,712	76,882	157,370	7,242	415,766
N 生活関連サービス業、娯楽業	7,407	21,821	50,869	2,546	169,344
O 教育、学習支援業	5,681	13,433	27,271	1,389	143,651
P 医療、福祉	17,296	40,311	98,947	6,176	574,571
Q 複合サービス事業	1,344	2,133	4,202	97	21,080
R サービス業(他に分類されないもの)	30,628	131,975	238,044	2,654	409,812

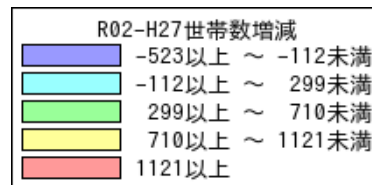
データ名	半径2km	半径3km	半径5km	大阪市都島区	大阪府
従業者規模別 (事業所数)					
1~4人	10,608	24,120	56,847	2,829	220,240
5~9人	3,860	10,538	23,650	1,060	78,768
10~19人	2,196	6,430	14,317	604	47,879
20~29人	769	2,406	5,389	220	18,039
30人以上	1,189	4,197	8,860	240	25,989
出向・派遣従業者のみ	124	392	740	28	2,025

データ名	半径2km	半径3km	半径5km	大阪市都島区	大阪府
従業者規模別 (従業者数)					
1~4人	23,356	54,859	128,249	6,128	477,134
5~9人	25,269	68,968	155,063	6,966	516,481
10~19人	29,620	86,804	193,049	8,038	647,503
20~29人	18,331	57,184	127,925	5,212	429,026
30人以上	123,952	475,019	928,019	17,118	2,322,995

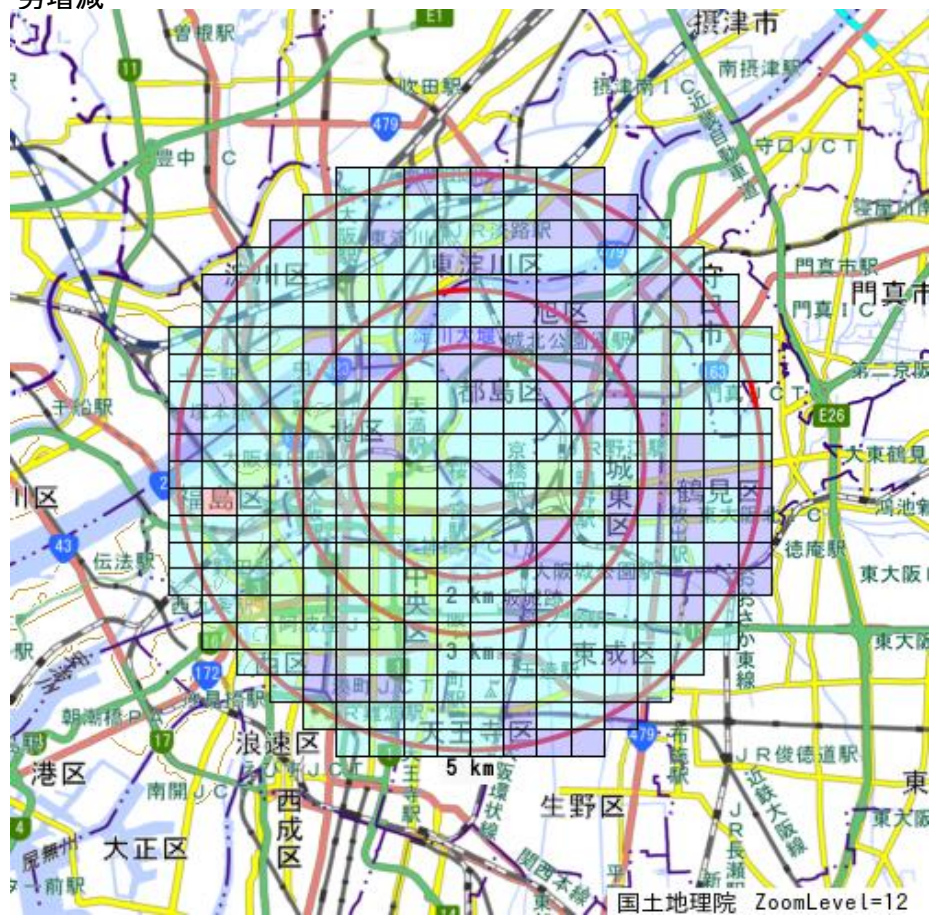
人口増減



世帯数増減

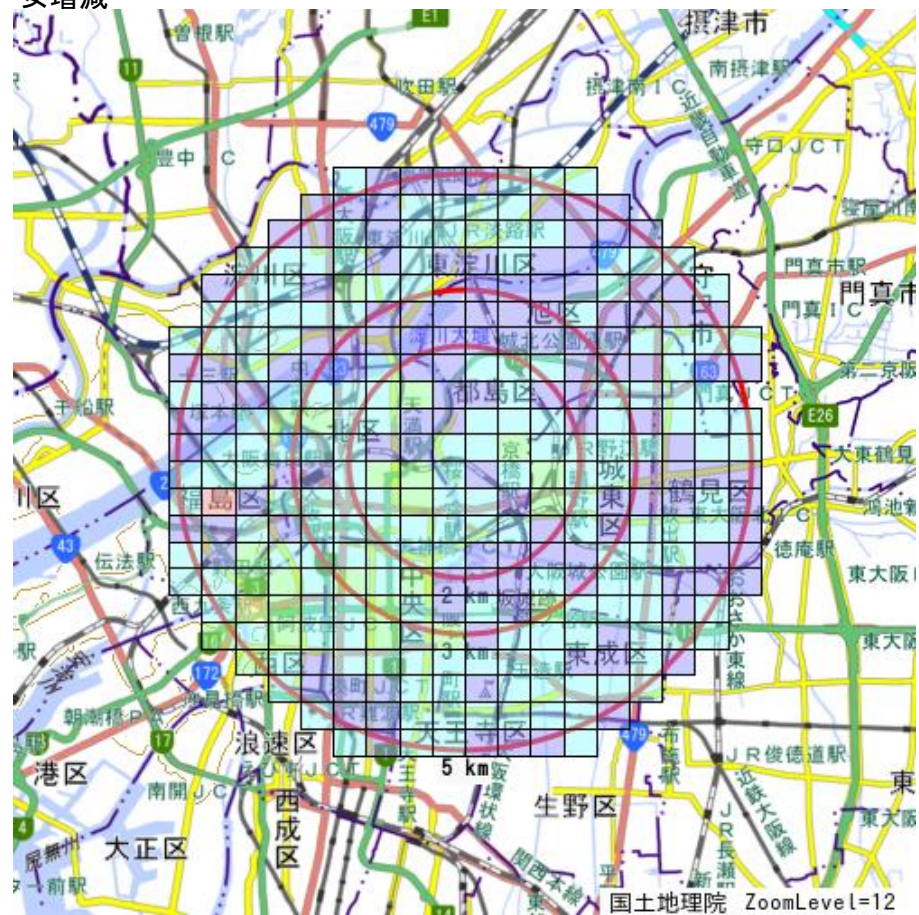


男増減



R02-H27男増減	
Blue	-433以上 ~ -18未満
Cyan	-18以上 ~ 397未満
Light Green	397以上 ~ 812未満
Yellow	812以上 ~ 1227未満
Red	1227以上

女増減



R02-H27女増減	
Blue	-439以上 ~ 9未満
Cyan	9以上 ~ 457未満
Light Green	457以上 ~ 905未満
Yellow	905以上 ~ 1353未満
Red	1353以上