

# 基本分析

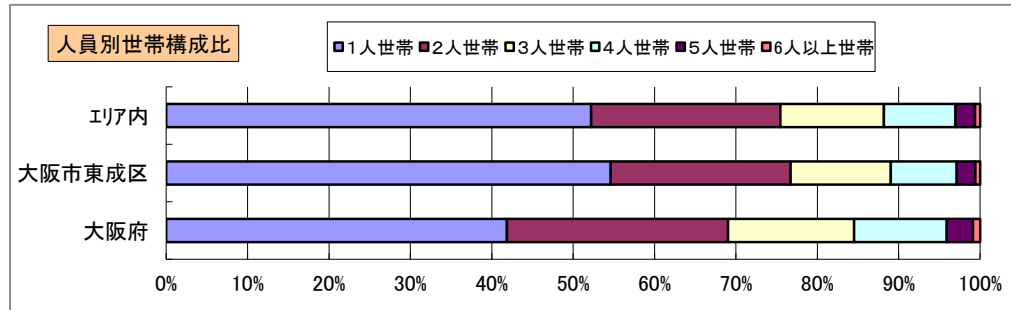
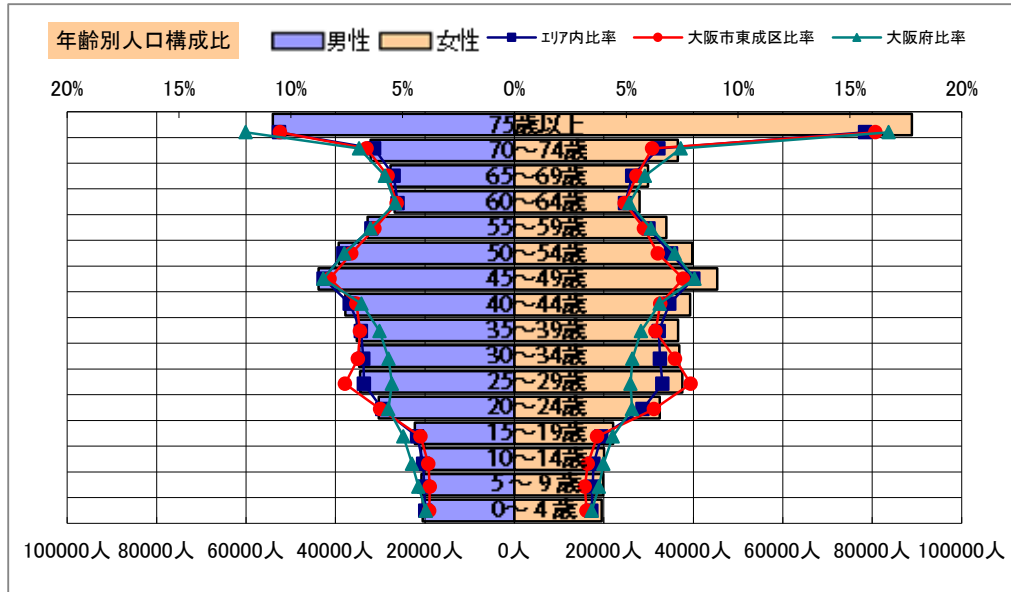
調査地点 大阪府大阪市東成区神路二丁目 エリア範囲 半径2km 半径3km 半径5km

データ名	人口				
	半径2km	半径3km	半径5km	大阪市東成区	大阪府
人口総数	207,410	424,543	1,127,005	84,906	8,837,685
男人口	100,035	202,303	537,351	40,341	4,235,956
女人口	107,375	222,240	589,654	44,565	4,601,729

75歳以上	27,114	57,996	142,869	10,964	1,243,742
70-74	13,137	27,567	68,691	5,185	618,732
65-69	10,954	23,248	57,535	4,522	499,249
60-64	10,112	21,473	54,788	4,145	448,981
55-59	12,205	25,275	66,808	4,896	538,085
50-54	13,993	29,148	79,003	5,559	633,679
45-49	15,906	32,768	89,119	6,419	711,919
40-44	13,438	27,626	77,084	5,522	572,362
35-39	12,485	25,253	71,864	5,362	501,482
30-34	13,047	25,178	71,578	5,777	467,024
25-29	14,178	25,863	72,048	6,302	457,956
20-24	12,158	23,163	62,810	4,990	467,195
15-19	7,887	16,775	44,350	3,205	400,821
10-14	7,260	15,515	40,989	2,887	366,145
5-9	6,876	14,899	40,581	2,808	345,940
0-4	6,776	14,449	40,013	2,851	317,414

年少人口(0歳~14歳)	20,912	44,862	121,583	8,546	1,029,499
生産年齢人口(15歳~64歳)	125,410	252,522	689,452	52,177	5,199,504
老年人口(65歳以上)	51,205	108,811	269,095	20,671	2,361,723
15歳以上就業者数	81,994	166,208	446,283	34,430	3,635,394
後期高齢者数(75歳以上)	27,114	57,996	142,869	10,964	1,243,742




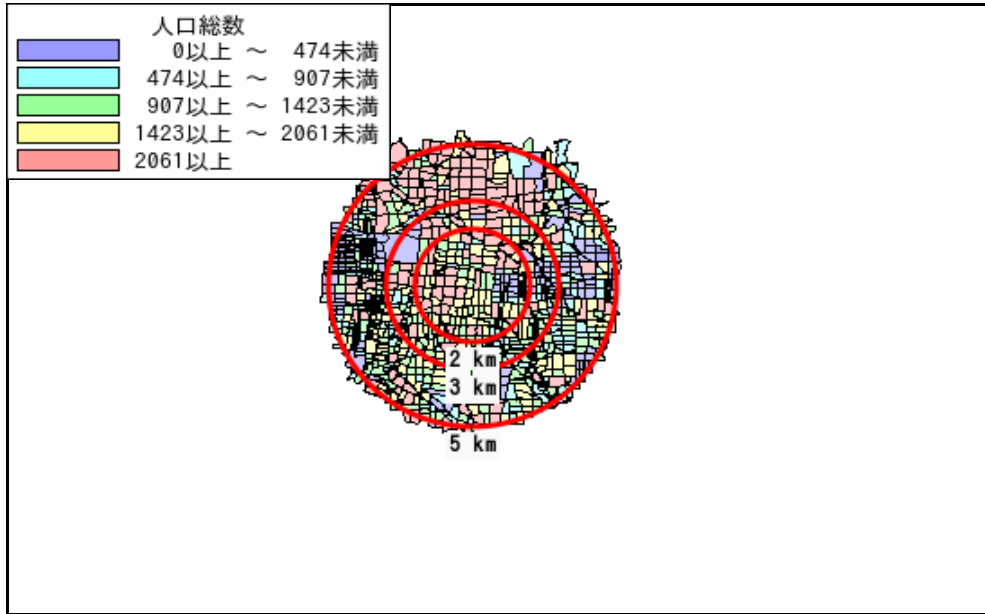
データ名	世帯数				
	半径2km	半径3km	半径5km	大阪市東成区	大阪府
一般世帯総数	110,821	217,481	589,104	45,439	4,126,995
単身世帯	59,888	109,807	307,703	24,815	1,727,107
2人以上世帯	50,933	107,674	281,401	20,624	2,399,888
核家族世帯	45,841	97,207	254,903	18,610	2,192,989
夫婦のみの世帯	16,084	33,751	89,937	6,504	774,121
夫婦と子供から成る世帯	20,359	43,641	114,940	8,253	1,020,391
6歳未満世帯員のいる世帯	6,412	13,657	37,694	2,715	296,413
65歳以上世帯員のいる世帯	36,051	74,958	185,578	14,249	1,568,487
持ち家世帯	48,593	103,844	264,111	19,966	2,249,351
民営借家世帯	54,865	96,180	269,160	23,233	1,371,914



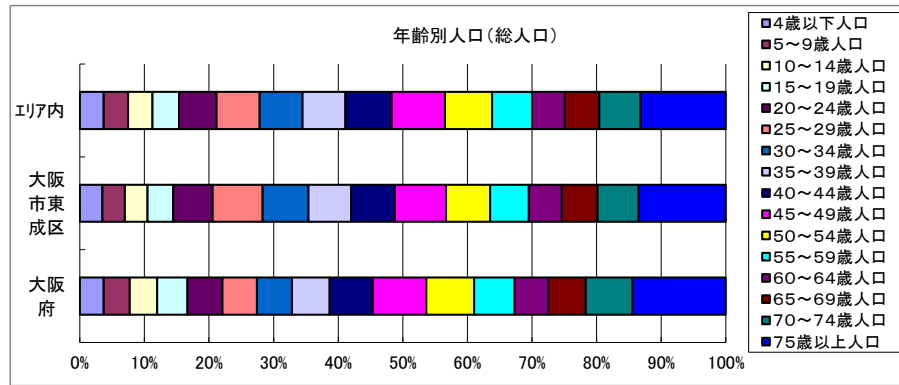
# 周辺地図



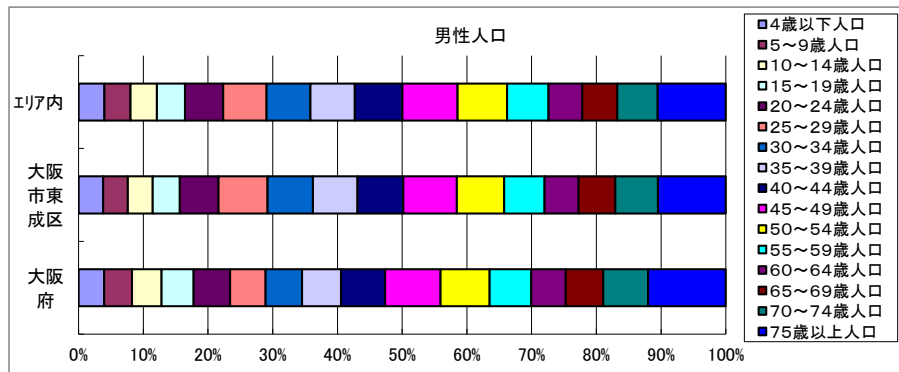
# かかる小地域



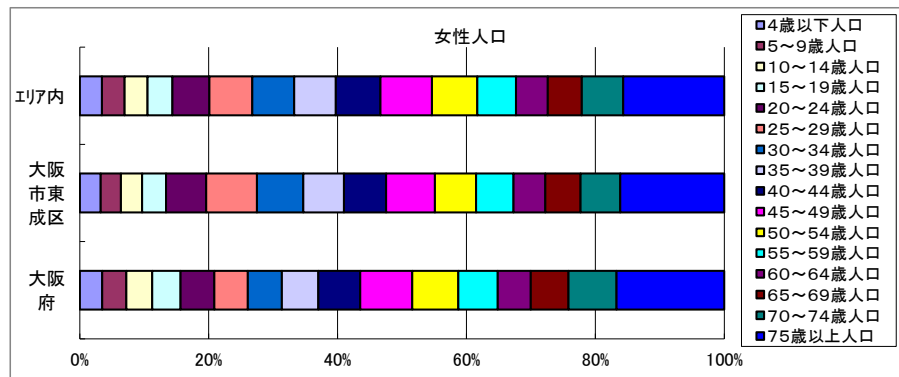
# 年齢別人口



データ名	半径2km	半径3km	半径5km	大阪市東成区	大阪府
総人口	207,410	424,543	1,127,005	84,906	8,837,685
4歳以下人口	6,776	14,449	40,013	2,851	317,414
5～9歳人口	6,876	14,899	40,581	2,808	345,940
10～14歳人口	7,260	15,515	40,989	2,887	366,145
15～19歳人口	7,887	16,775	44,350	3,205	400,821
20～24歳人口	12,158	23,163	62,810	4,990	467,195
25～29歳人口	14,178	25,863	72,048	6,302	457,956
30～34歳人口	13,047	25,178	71,578	5,777	467,024
35～39歳人口	12,485	25,253	71,864	5,362	501,482
40～44歳人口	13,438	27,626	77,084	5,522	572,362
45～49歳人口	15,906	32,768	89,119	6,419	711,919
50～54歳人口	13,993	29,148	79,003	5,559	633,679
55～59歳人口	12,205	25,275	66,808	4,896	538,085
60～64歳人口	10,112	21,473	54,788	4,145	448,981
65～69歳人口	10,954	23,248	57,535	4,522	499,249
70～74歳人口	13,137	27,567	68,691	5,185	618,732
75歳以上人口	27,114	57,996	142,869	10,964	1,243,742

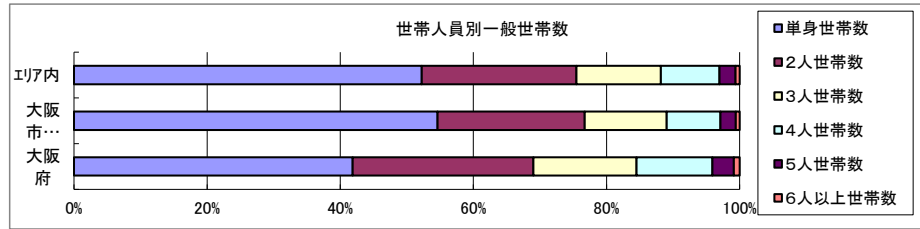


データ名	半径2km	半径3km	半径5km	大阪市東成区	大阪府
男性総人口	100,035	202,303	537,351	40,341	4,235,956
4歳以下人口	3,475	7,402	20,486	1,462	162,354
5～9歳人口	3,472	7,604	20,752	1,454	176,474
10～14歳人口	3,705	7,955	20,921	1,475	187,534
15～19歳人口	3,981	8,377	22,289	1,613	203,718
20～24歳人口	5,734	11,026	30,312	2,304	231,542
25～29歳人口	6,900	12,492	34,531	2,910	224,908
30～34歳人口	6,314	12,327	34,690	2,686	230,653
35～39歳人口	6,286	12,605	35,276	2,648	247,335
40～44歳人口	6,755	13,695	37,807	2,714	280,736
45～49歳人口	8,028	16,234	43,809	3,172	350,481
50～54歳人口	6,986	14,395	39,270	2,802	311,958
55～59歳人口	6,136	12,383	32,849	2,402	264,101
60～64歳人口	5,031	10,414	26,782	2,021	218,762
65～69歳人口	5,361	11,167	27,689	2,174	237,306
70～74歳人口	6,366	13,023	32,171	2,534	284,877
75歳以上人口	10,409	21,919	54,039	4,024	493,162



データ名	半径2km	半径3km	半径5km	大阪市東成区	大阪府
女性総人口	107,375	222,240	589,654	44,565	4,601,729
4歳以下人口	3,301	7,046	19,527	1,389	155,060
5～9歳人口	3,404	7,294	19,828	1,354	169,466
10～14歳人口	3,555	7,560	20,068	1,412	178,611
15～19歳人口	3,906	8,397	22,061	1,592	197,103
20～24歳人口	6,424	12,137	32,498	2,686	235,653
25～29歳人口	7,278	13,371	37,517	3,392	233,048
30～34歳人口	6,733	12,852	36,888	3,091	236,371
35～39歳人口	6,199	12,648	36,588	2,714	254,147
40～44歳人口	6,683	13,931	39,276	2,808	291,626
45～49歳人口	7,879	16,534	45,310	3,247	361,438
50～54歳人口	7,007	14,752	39,733	2,757	321,721
55～59歳人口	6,069	12,893	33,958	2,494	273,984
60～64歳人口	5,081	11,060	28,006	2,124	230,219
65～69歳人口	5,592	12,081	29,846	2,348	261,943
70～74歳人口	6,771	14,544	36,520	2,651	333,855
75歳以上人口	16,705	36,077	88,831	6,940	750,580

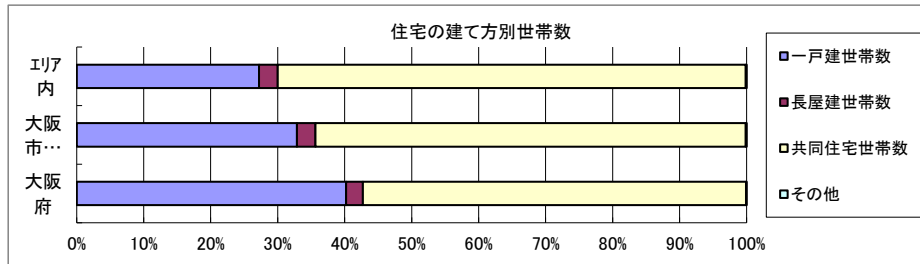
# 世帯数



データ名	半径2km	半径3km	半径5km	大阪市東成区	大阪府	
一般世帯総数	110,821	217,481	589,104	45,439	4,126,995	
世帯人員別	単身世帯数	59,888	109,807	307,703	24,815	1,727,107
	2人世帯数	24,937	52,064	136,916	10,048	1,121,971
	3人世帯数	13,575	28,823	74,816	5,602	638,834
	4人世帯数	9,144	19,778	51,904	3,672	470,392
	5人世帯数	2,598	5,588	14,170	1,042	133,140
	6人以上世帯数	679	1,421	3,595	260	35,551

親族のみの世帯	49,512	104,727	273,200	20,079	2,350,796
核家族世帯	45,841	97,207	254,903	18,610	2,192,989
その他の親族世帯	3,671	7,520	18,297	1,469	157,807

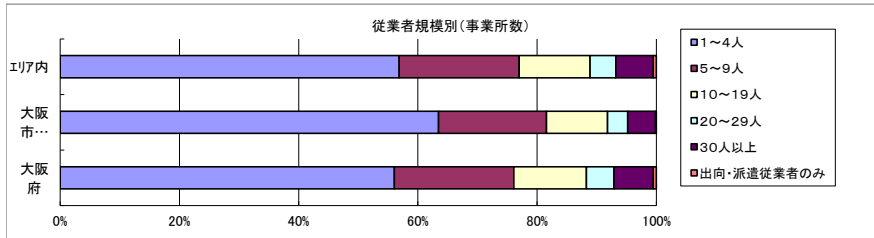
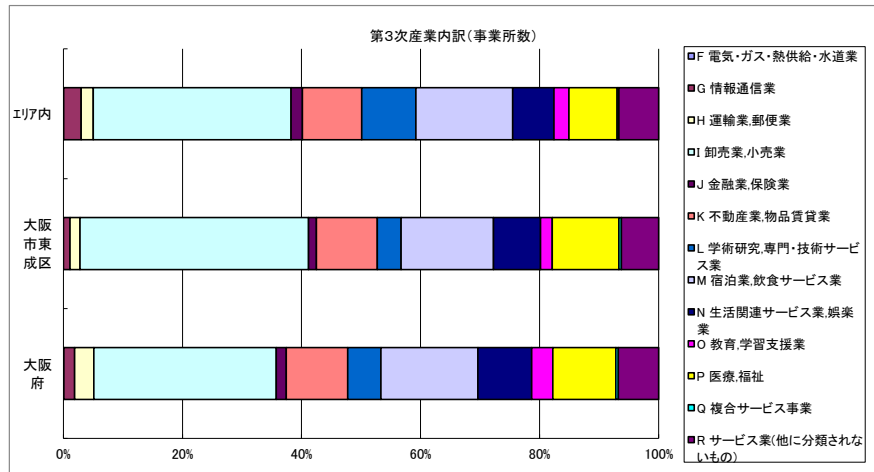
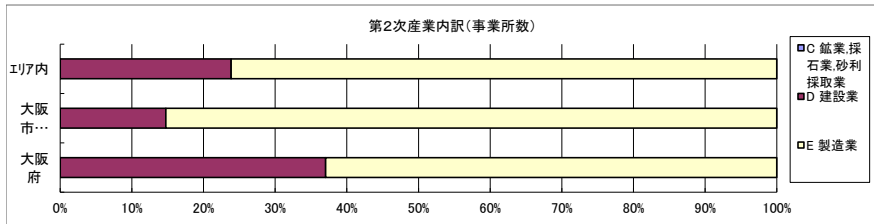
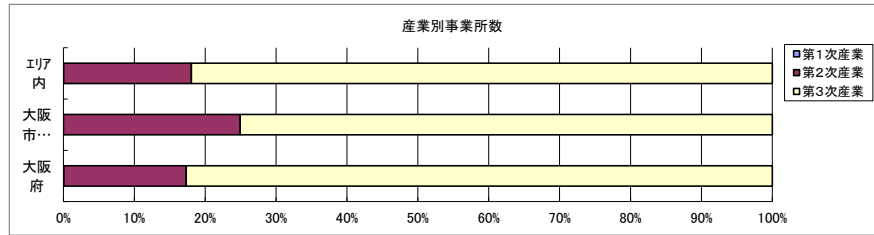
6歳未満世帯員のいる世帯	6,412	13,657	37,694	2,715	296,413
18歳未満世帯員のいる世帯	15,592	33,144	89,481	6,428	749,041
65歳以上世帯員のいる世帯	36,051	74,958	185,578	14,249	1,568,487



データ名	半径2km	半径3km	半径5km	大阪市東成区	大阪府	
主世帯数	108,829	213,629	578,217	44,600	4,045,691	
住宅形態	一戸建世帯数	35,618	70,684	157,433	14,664	1,626,462
	長屋建世帯数	3,666	7,654	16,153	1,225	102,115
	共同住宅世帯数	69,456	135,119	403,967	28,656	2,313,875
	1～2階建て	2,984	6,293	15,887	709	202,287
	3～5階建て	18,807	34,544	88,412	6,143	784,129
	6～10階建て	30,397	54,047	145,628	14,869	669,644
	11階建て以上	17,269	40,235	154,040	6,935	657,815
	その他	88	172	664	55	3,239

データ名	半径2km	半径3km	半径5km	大阪市東成区	大阪府	
住宅に住む一般世帯	110,170	216,186	584,820	45,152	4,090,622	
持ち家形態	持ち家世帯数	48,593	103,844	264,111	19,966	2,249,351
	民営の借家世帯数	54,865	96,180	269,160	23,233	1,371,914

# 経済センサス



データ名	半径2km	半径3km	半径5km	大阪市東成区	大阪府
全産業事業所数 (S公務を除く)	11,292	23,222	82,521	4,735	392,940
第1次産業	2	3	22	1	292
第2次産業	3,171	6,130	14,877	1,180	67,782
第3次産業	8,120	17,089	67,621	3,554	324,866

データ名	半径2km	半径3km	半径5km	大阪市東成区	大阪府
全産業従業者数 (S公務を除く)	91,707	223,666	900,200	40,666	4,393,139
第1次産業	12	15	142	9	2,428
第2次産業	25,320	52,196	147,783	9,899	826,556
第3次産業	66,376	171,454	752,276	30,758	3,564,155

データ名	半径2km	半径3km	半径5km	大阪市東成区	大阪府
第2次産業内訳 (事業所数)					
C 鉱業、採石業、砂利採取業	0	0	1	0	13
D 建設業	513	1,079	3,549	174	25,089
E 製造業	2,658	5,051	11,327	1,006	42,680

データ名	半径2km	半径3km	半径5km	大阪市東成区	大阪府
第2次産業内訳 (従業者数)					
C 鉱業、採石業、砂利採取業	0	0	4	0	132
D 建設業	3,447	8,496	39,593	1,297	222,338
E 製造業	21,873	43,700	108,186	8,602	604,086

データ名	半径2km	半径3km	半径5km	大阪市東成区	大阪府
第3次産業内訳 (事業所数)					
F 電気・ガス・熱供給・水道業	4	9	28	0	229
G 情報通信業	71	184	1,986	39	5,842
H 運輸業、郵便業	157	365	1,366	60	10,489
I 卸売業、小売業	2,729	5,805	22,474	1,365	99,597
J 金融業、保険業	145	278	1,291	47	5,442
K 不動産業、物品賃貸業	897	1,825	6,750	363	33,574
L 学術研究、専門・技術サービス業	283	679	6,146	142	18,083
M 宿泊業、飲食サービス業	1,456	2,845	11,005	552	52,979
N 生活関連サービス業、娯楽業	741	1,474	4,692	281	29,366
O 教育、学習支援業	185	454	1,692	70	11,546
P 医療、福祉	954	1,973	5,488	398	34,357
Q 複合サービス事業	31	59	188	15	1,380
R サービス業(他に分類されないもの)	467	1,139	4,515	222	21,982

データ名	半径2km	半径3km	半径5km	大阪市東成区	大阪府
第3次産業内訳 (従業者数)					
F 電気・ガス・熱供給・水道業	94	324	1,261	0	12,504
G 情報通信業	648	1,011	45,908	389	139,601
H 運輸業、郵便業	3,187	7,650	29,755	1,021	256,896
I 卸売業、小売業	22,641	54,669	239,018	10,494	1,002,387
J 金融業、保険業	2,526	7,567	35,474	740	124,950
K 不動産業、物品賃貸業	2,881	6,613	34,900	1,314	146,899
L 学術研究、専門・技術サービス業	1,804	5,234	41,091	881	146,694
M 宿泊業、飲食サービス業	6,990	17,192	84,547	2,557	415,766
N 生活関連サービス業、娯楽業	3,255	7,296	29,780	1,250	169,344
O 教育、学習支援業	1,264	4,659	21,941	527	143,651
P 医療、福祉	14,018	30,654	83,517	7,178	574,571
Q 複合サービス事業	350	546	3,189	264	21,080
R サービス業(他に分類されないもの)	6,718	19,039	101,895	4,143	409,812

データ名	半径2km	半径3km	半径5km	大阪市東成区	大阪府
従業者規模別 (事業所数)					
1~4人	7,111	14,405	46,930	3,005	220,240
5~9人	2,094	4,246	16,617	858	78,768
10~19人	1,165	2,457	9,803	484	47,879
20~29人	383	846	3,550	160	18,039
30人以上	498	1,204	5,190	221	25,989
出向・派遣従業者のみ	30	63	430	7	2,025

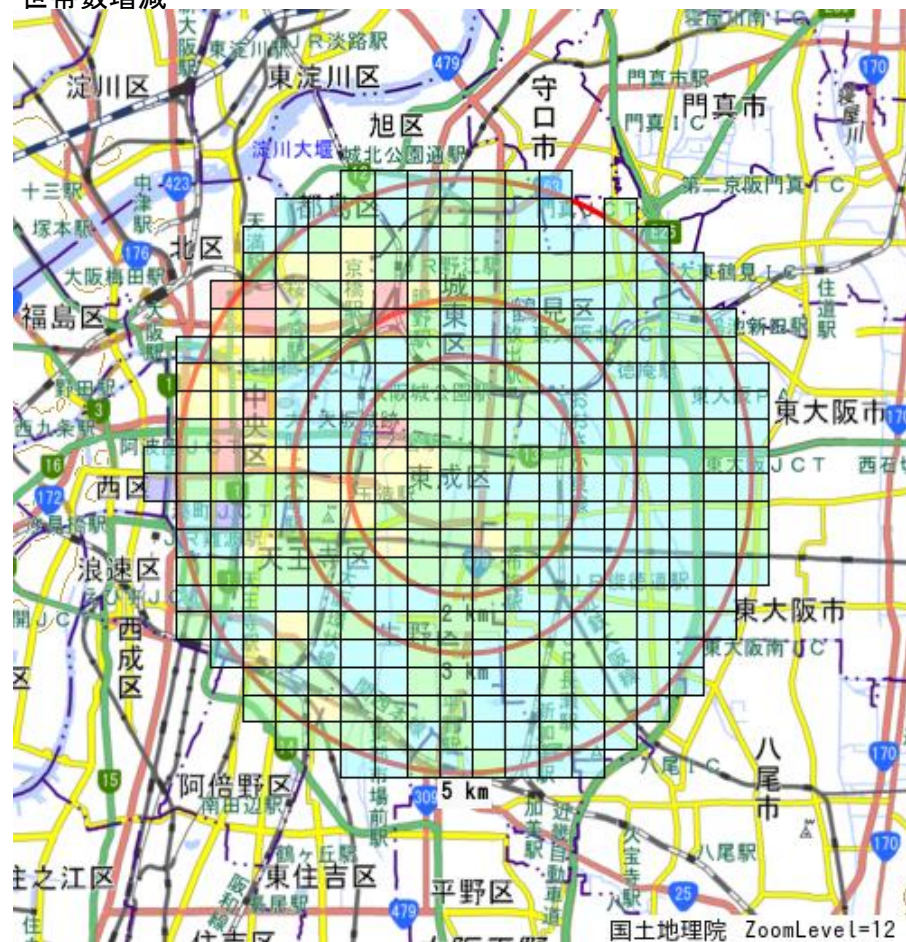
データ名	半径2km	半径3km	半径5km	大阪市東成区	大阪府
従業者規模別 (従業者数)					
1~4人	15,046	30,712	103,253	6,333	477,134
5~9人	13,712	27,788	108,763	5,630	516,481
10~19人	15,682	33,208	131,953	6,594	647,503
20~29人	9,285	20,060	84,215	3,802	429,026
30人以上	37,982	111,898	472,016	18,307	2,322,995

### 人口増減



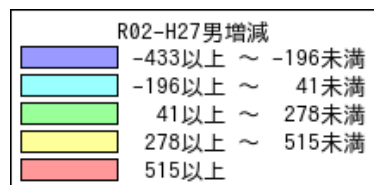
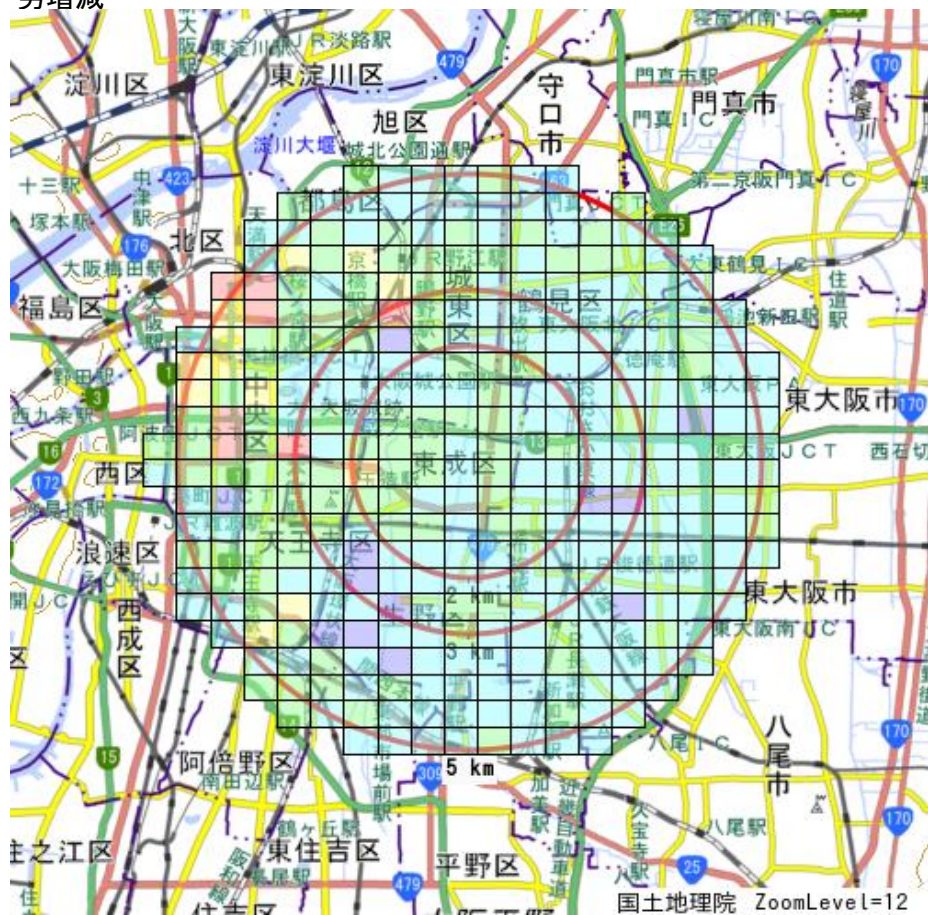
R02-H27人口増減	
Dark Blue	-765以上 ~ -291未満
Light Blue	-291以上 ~ 183未満
Green	183以上 ~ 657未満
Yellow	657以上 ~ 1131未満
Red	1131以上

### 世帯数増減



R02-H27世帯数増減	
Dark Blue	-523以上 ~ -219未満
Light Blue	-219以上 ~ 85未満
Green	85以上 ~ 389未満
Yellow	389以上 ~ 693未満
Red	693以上

### 男増減



### 女増減

