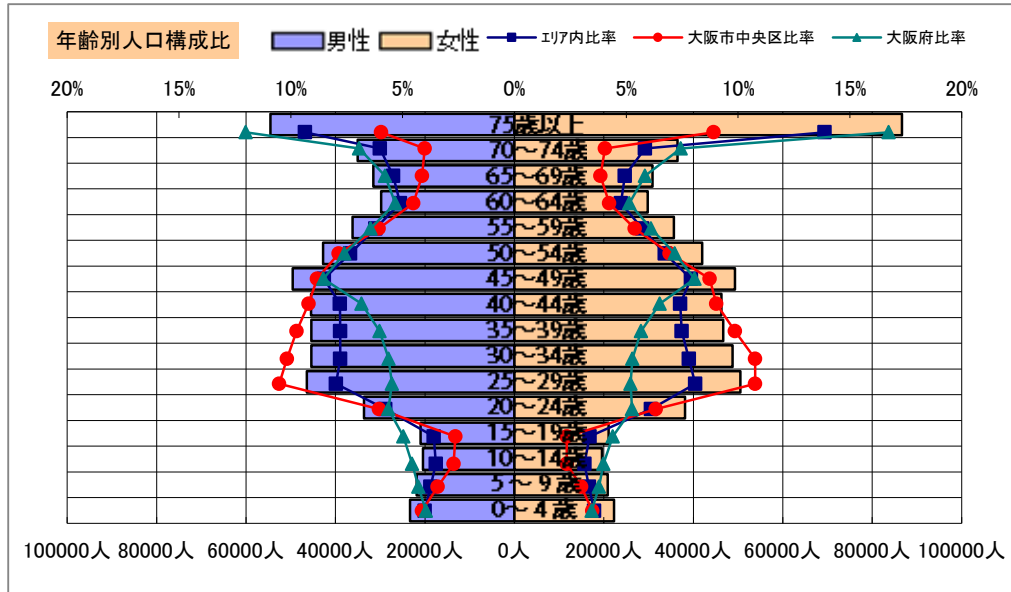


基本分析

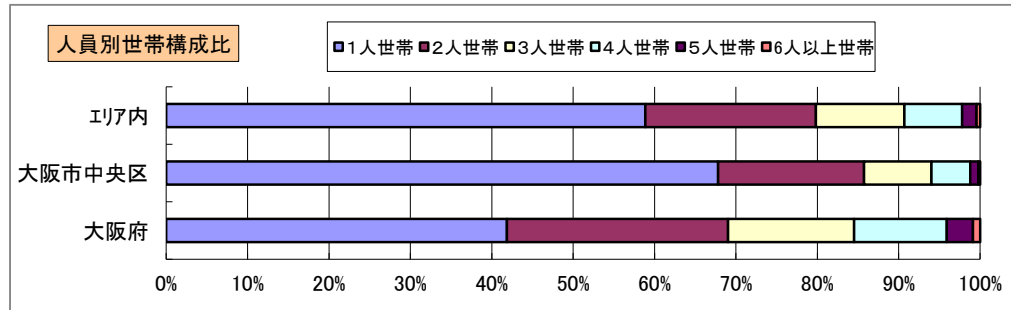
調査地点 大阪府大阪市中央区徳井町二丁目 エリア範囲 半径2km 半径3km 半径5km



データ名	人口				
	半径2km	半径3km	半径5km	大阪市中央区	大阪府
人口総数	163,553	449,957	1,262,571	103,726	8,837,685
男人口	77,220	212,593	611,670	48,676	4,235,956
女人口	86,333	237,363	650,901	55,050	4,601,729

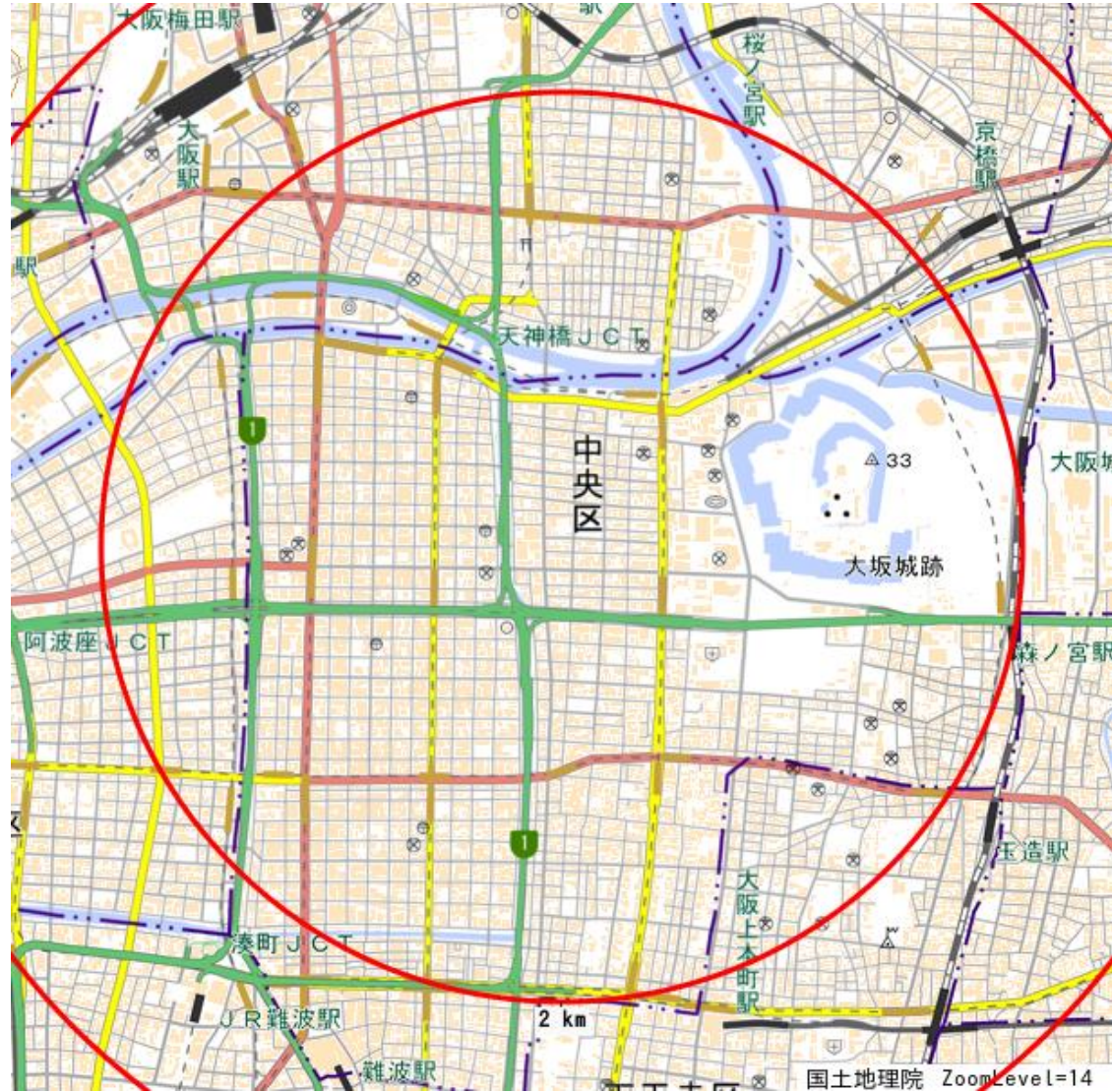
75歳以上	10,900	39,091	141,191	7,582	1,243,742
70~74歳	6,018	20,673	71,513	4,061	618,732
65~69歳	5,860	18,961	62,408	4,011	499,249
60~64歳	6,636	19,414	59,562	4,401	448,981
55~59歳	8,951	24,736	71,861	5,741	538,085
50~54歳	11,577	30,357	84,770	7,421	633,679
45~49歳	13,994	36,417	98,860	8,836	711,919
40~44歳	14,825	37,100	91,775	9,169	572,362
35~39歳	15,717	38,941	92,089	9,871	501,482
30~34歳	16,324	39,629	94,115	10,556	467,024
25~29歳	16,724	39,798	96,960	10,719	457,956
20~24歳	9,377	25,178	71,741	6,234	467,195
15~19歳	3,945	12,422	41,999	2,500	400,821
10~14歳	4,141	12,364	40,005	2,530	366,145
5~9歳	5,321	15,080	42,693	3,218	345,940
0~4歳	6,335	17,412	45,618	3,809	317,414

年少人口(0歳~14歳)	15,797	44,856	128,316	9,557	1,029,499
生産年齢人口(15歳~64歳)	118,070	303,992	803,734	75,448	5,199,504
老年人口(65歳以上)	22,777	78,725	275,113	15,654	2,361,723
15歳以上就業者数	71,931	184,113	495,775	44,857	3,635,394
後期高齢者数(75歳以上)	10,900	39,091	141,191	7,582	1,243,742


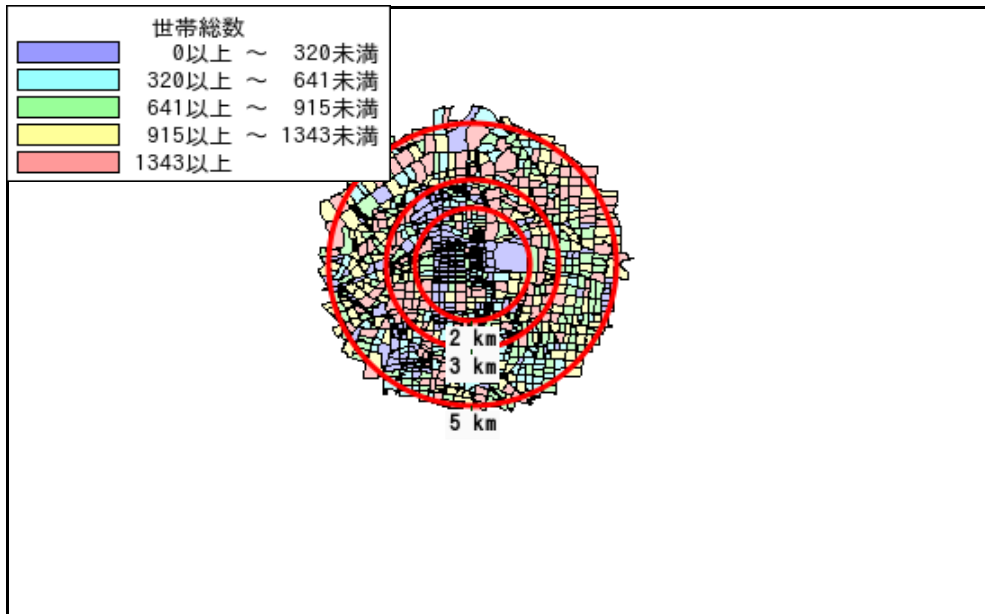
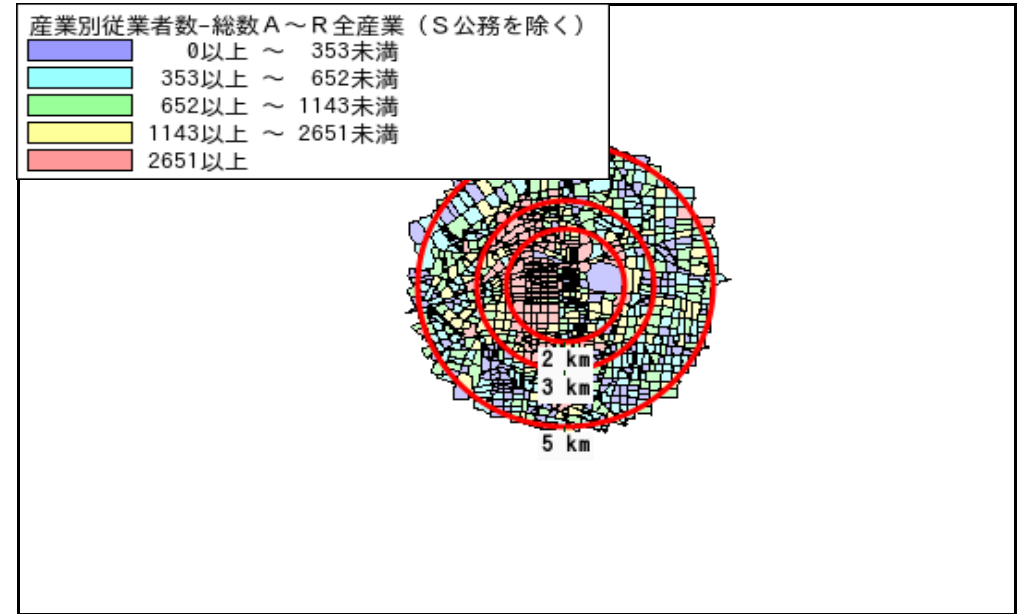
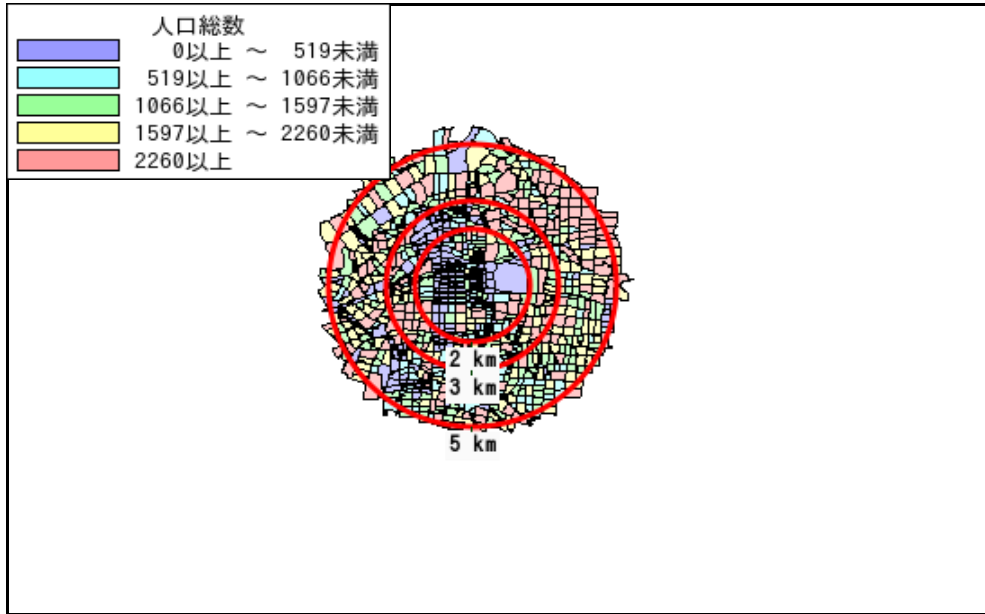


データ名	世帯数				
	半径2km	半径3km	半径5km	大阪市中央区	大阪府
一般世帯総数	104,748	273,098	714,920	67,084	4,126,995
単身世帯	70,689	173,749	420,809	45,502	1,727,107
2人以上世帯	34,059	99,349	294,111	21,582	2,399,888
核家族世帯	30,471	89,503	265,339	19,444	2,192,989
夫婦のみの世帯	12,732	35,704	98,435	8,206	774,121
夫婦と子供から成る世帯	12,766	38,234	116,073	7,867	1,020,391
6歳未満世帯員のいる世帯	6,070	16,574	43,136	3,682	296,413
65歳以上世帯員のいる世帯	16,500	55,659	195,193	11,622	1,568,487
持ち家世帯	32,740	97,369	278,652	21,371	2,249,351
民営借家世帯	61,002	148,613	358,972	38,711	1,371,914

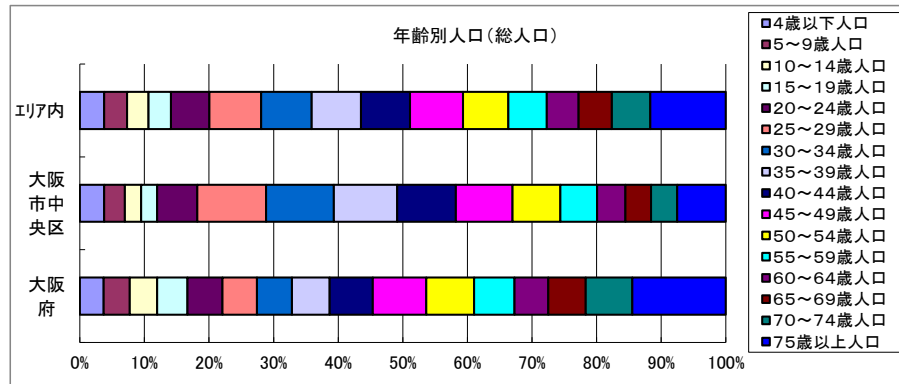
周辺地図



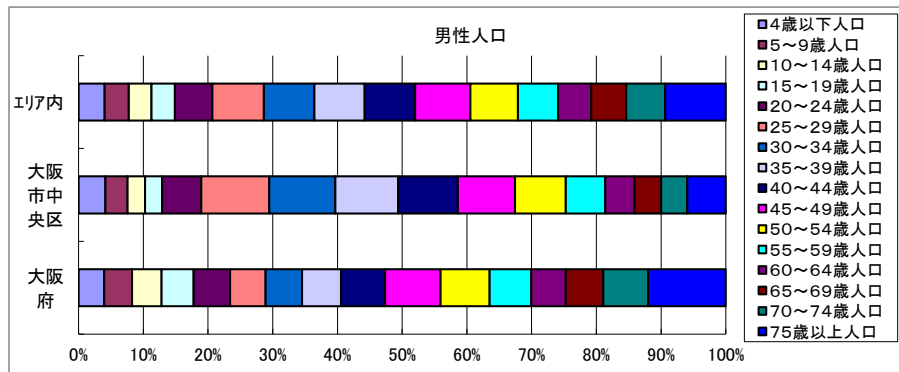
かかる小地域



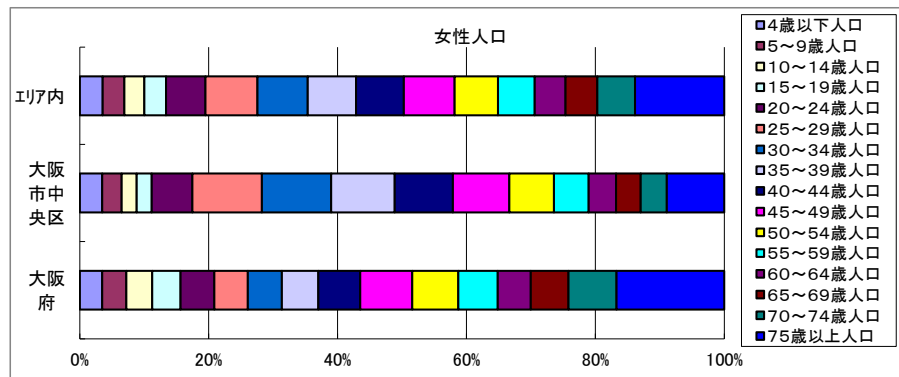
年齢別人口



データ名	半径2km	半径3km	半径5km	大阪市中央区	大阪府
総人口	163,553	449,957	1,262,571	103,726	8,837,685
4歳以下人口	6,335	17,412	45,618	3,809	317,414
5～9歳人口	5,321	15,080	42,693	3,218	345,940
10～14歳人口	4,141	12,364	40,005	2,530	366,145
15～19歳人口	3,945	12,422	41,999	2,500	400,821
20～24歳人口	9,377	25,178	71,741	6,234	467,195
25～29歳人口	16,724	39,798	96,960	10,719	457,956
30～34歳人口	16,324	39,629	94,115	10,556	467,024
35～39歳人口	15,717	38,941	92,089	9,871	501,482
40～44歳人口	14,825	37,100	91,775	9,169	572,362
45～49歳人口	13,994	36,417	98,860	8,836	711,919
50～54歳人口	11,577	30,357	84,770	7,421	633,679
55～59歳人口	8,951	24,736	71,861	5,741	538,085
60～64歳人口	6,636	19,414	59,562	4,401	448,981
65～69歳人口	5,860	18,961	62,408	4,011	499,249
70～74歳人口	6,018	20,673	71,513	4,061	618,732
75歳以上人口	10,900	39,091	141,191	7,582	1,243,742

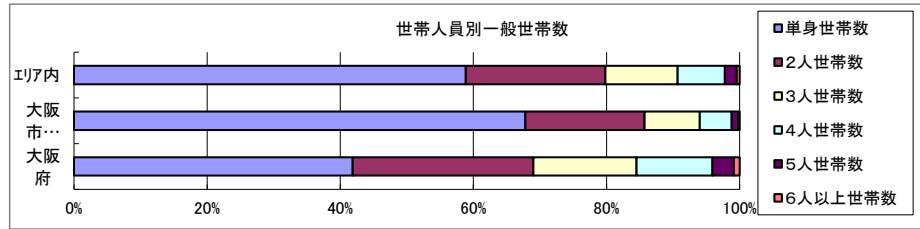


データ名	半径2km	半径3km	半径5km	大阪市中央区	大阪府
男性総人口	77,220	212,593	611,670	48,676	4,235,956
4歳以下人口	3,252	8,891	23,361	1,944	162,354
5～9歳人口	2,711	7,712	21,859	1,615	176,474
10～14歳人口	2,073	6,303	20,461	1,278	187,534
15～19歳人口	1,910	6,136	20,972	1,244	203,718
20～24歳人口	4,331	11,432	33,620	2,850	231,542
25～29歳人口	7,795	18,575	46,430	4,952	224,908
30～34歳人口	7,435	18,316	45,377	4,792	230,653
35～39歳人口	7,306	18,645	45,388	4,588	247,335
40～44歳人口	7,029	17,918	45,464	4,332	280,736
45～49歳人口	6,687	17,758	49,557	4,157	350,481
50～54歳人口	5,787	15,072	42,775	3,703	311,958
55～59歳人口	4,545	12,209	36,177	2,860	264,101
60～64歳人口	3,238	9,451	29,771	2,131	218,762
65～69歳人口	2,854	9,038	31,559	1,948	237,306
70～74歳人口	2,773	9,595	35,052	1,891	284,877
75歳以上人口	4,016	14,290	54,537	2,808	493,162



データ名	半径2km	半径3km	半径5km	大阪市中央区	大阪府
女性総人口	86,333	237,363	650,901	55,050	4,601,729
4歳以下人口	3,083	8,521	22,257	1,865	155,060
5～9歳人口	2,610	7,368	20,834	1,603	169,466
10～14歳人口	2,067	6,061	19,544	1,252	178,611
15～19歳人口	2,035	6,287	21,028	1,256	197,103
20～24歳人口	5,047	13,746	38,122	3,384	235,653
25～29歳人口	8,929	21,223	50,530	5,767	233,048
30～34歳人口	8,889	21,314	48,739	5,764	236,371
35～39歳人口	8,412	20,296	46,701	5,283	254,147
40～44歳人口	7,796	19,182	46,312	4,837	291,626
45～49歳人口	7,307	18,659	49,303	4,679	361,438
50～54歳人口	5,790	15,285	41,996	3,718	321,721
55～59歳人口	4,406	12,526	35,684	2,881	273,984
60～64歳人口	3,397	9,963	29,791	2,270	230,219
65～69歳人口	3,006	9,923	30,849	2,063	261,943
70～74歳人口	3,245	11,078	36,461	2,170	333,855
75歳以上人口	6,884	24,801	86,654	4,774	750,580

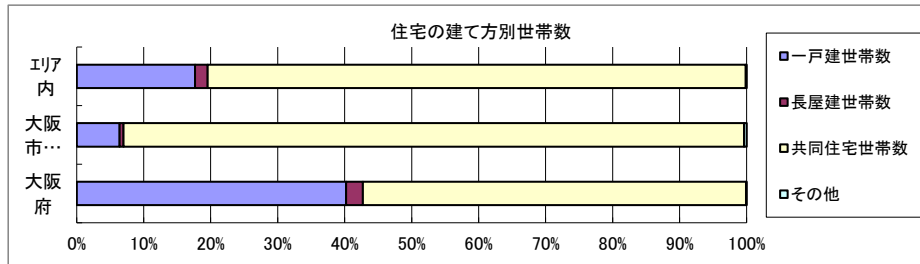
世帯数



データ名	半径2km	半径3km	半径5km	大阪市中央区	大阪府	
一般世帯総数	104,748	273,098	714,920	67,084	4,126,995	
世帯人員別	単身世帯数	70,689	173,749	420,809	45,502	1,727,107
	2人世帯数	18,681	52,905	149,861	12,011	1,121,971
	3人世帯数	8,796	26,099	77,806	5,559	638,834
	4人世帯数	5,292	16,046	50,644	3,197	470,392
	5人世帯数	1,060	3,512	12,726	675	133,140
	6人以上世帯数	230	787	3,074	140	35,551

親族のみの世帯	32,078	94,776	283,071	20,490	2,350,796
核家族世帯	30,471	89,503	265,339	19,444	2,192,989
その他の親族世帯	1,607	5,273	17,732	1,046	157,807

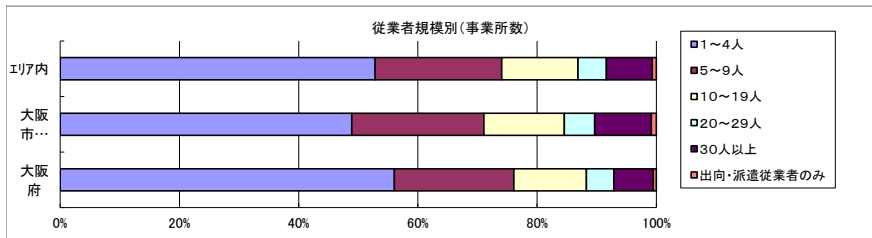
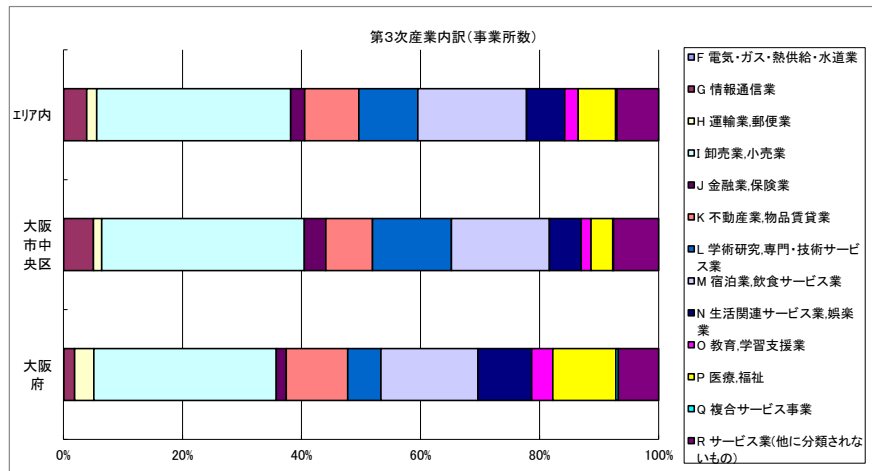
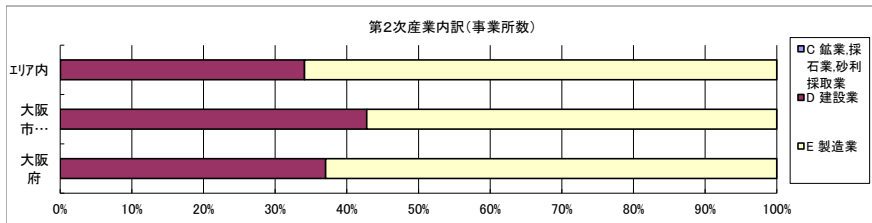
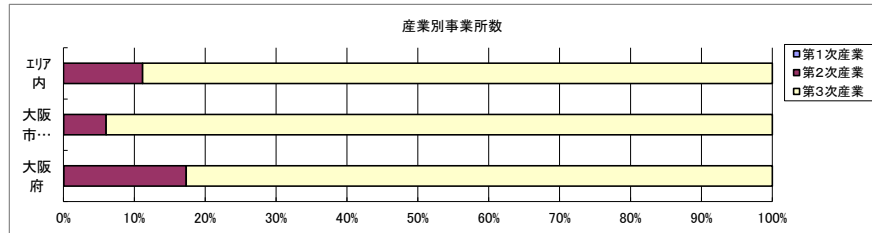
6歳未満世帯員のいる世帯	6,070	16,574	43,136	3,682	296,413
18歳未満世帯員のいる世帯	11,815	33,469	95,002	7,239	749,041
65歳以上世帯員のいる世帯	16,500	55,659	195,193	11,622	1,568,487



データ名	半径2km	半径3km	半径5km	大阪市中央区	大阪府	
主世帯数	102,289	267,574	699,434	65,129	4,045,691	
住宅形態	一戸建世帯数	5,621	24,536	123,437	4,170	1,626,462
	長屋建世帯数	420	2,170	13,307	368	102,115
	共同住宅世帯数	95,971	240,357	561,834	60,347	2,313,875
	1~2階建て	123	1,244	10,078	75	202,287
	3~5階建て	4,643	19,475	82,766	3,025	784,129
	6~10階建て	28,673	74,061	200,932	16,918	669,644
	11階建て以上	62,532	145,578	268,058	40,329	657,815
	その他	276	510	857	244	3,239

データ名	半径2km	半径3km	半径5km	大阪市中央区	大阪府	
住宅に住む一般世帯	103,302	270,448	708,118	65,851	4,090,622	
持ち家形態	持ち家世帯数	32,740	97,369	278,652	21,371	2,249,351
	民営の借家世帯数	61,002	148,613	358,972	38,711	1,371,914

経済センサス



データ名	半径2km	半径3km	半径5km	大阪市中心区	大阪府
全産業事業所数 (S公務を除く)	43,596	75,214	117,668	31,316	392,940
第1次産業	13	15	23	10	292
第2次産業	2,936	5,217	13,120	1,875	67,782
第3次産業	40,647	69,982	104,524	29,431	324,866

データ名	半径2km	半径3km	半径5km	大阪市中心区	大阪府
全産業従業者数 (S公務を除く)	661,668	1,172,465	1,576,815	501,345	4,393,139
第1次産業	113	119	166	103	2,428
第2次産業	57,628	98,676	171,938	36,933	826,556
第3次産業	603,928	1,073,671	1,404,712	464,309	3,564,155

データ名	半径2km	半径3km	半径5km	大阪市中心区	大阪府
第2次産業内訳 (事業所数)					
C 鉱業、採石業、砂利採取業	0	1	3	0	13
D 建設業	1,360	2,270	4,469	802	25,089
E 製造業	1,576	2,946	8,648	1,073	42,680

データ名	半径2km	半径3km	半径5km	大阪市中心区	大阪府
第2次産業内訳 (従業者数)					
C 鉱業、採石業、砂利採取業	0	2	11	0	132
D 建設業	34,305	56,173	79,374	20,442	222,338
E 製造業	23,323	42,501	92,553	16,491	604,086

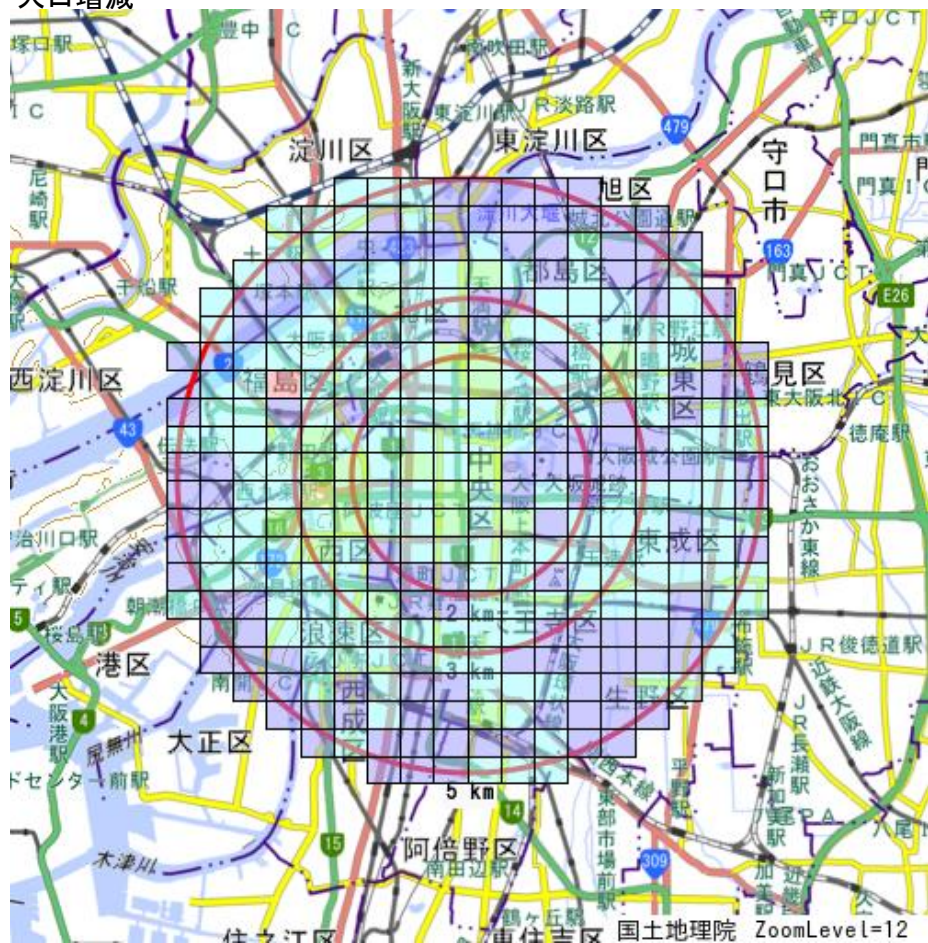
データ名	半径2km	半径3km	半径5km	大阪市中心区	大阪府
第3次産業内訳 (事業所数)					
F 電気・ガス・熱供給・水道業	18	27	47	13	229
G 情報通信業	2,583	3,562	4,057	1,470	5,842
H 運輸業、郵便業	614	967	1,729	411	10,489
I 卸売業、小売業	12,610	22,305	34,069	10,015	99,597
J 金融業、保険業	1,327	1,995	2,462	1,062	5,442
K 不動産業、物品賃貸業	3,337	5,758	9,506	2,315	33,574
L 学術研究、専門・技術サービス業	6,936	8,847	10,378	3,903	18,083
M 宿泊業、飲食サービス業	6,041	12,633	19,072	4,839	52,979
N 生活関連サービス業、娯楽業	1,834	3,932	6,728	1,575	29,366
O 教育、学習支援業	664	1,439	2,349	487	11,546
P 医療、福祉	1,422	3,140	6,580	1,070	34,357
Q 複合サービス事業	59	116	222	41	1,380
R サービス業(他に分類されないもの)	3,202	5,261	7,325	2,230	21,982

データ名	半径2km	半径3km	半径5km	大阪市中心区	大阪府
第3次産業内訳 (従業者数)					
F 電気・ガス・熱供給・水道業	4,429	6,368	7,773	2,620	12,504
G 情報通信業	67,007	103,904	113,601	43,198	139,601
H 運輸業、郵便業	11,605	24,915	45,834	8,674	256,896
I 卸売業、小売業	177,465	299,084	404,912	140,466	1,002,387
J 金融業、保険業	50,500	69,825	78,109	44,173	124,950
K 不動産業、物品賃貸業	31,628	50,113	62,761	22,114	146,899
L 学術研究、専門・技術サービス業	53,582	73,750	84,206	32,487	146,694
M 宿泊業、飲食サービス業	50,677	126,810	170,073	46,083	415,766
N 生活関連サービス業、娯楽業	16,204	39,405	53,825	16,578	169,344
O 教育、学習支援業	7,922	19,120	29,185	5,683	143,651
P 医療、福祉	18,218	53,174	107,894	14,603	574,571
Q 複合サービス事業	2,171	3,143	4,243	2,054	21,080
R サービス業(他に分類されないもの)	112,520	204,060	242,296	85,576	409,812

データ名	半径2km	半径3km	半径5km	大阪市中心区	大阪府
従業者規模別 (事業所数)					
1~4人	21,897	36,722	62,171	15,312	220,240
5~9人	9,685	16,830	24,988	6,944	78,768
10~19人	5,700	10,387	15,049	4,226	47,879
20~29人	2,115	3,874	5,580	1,595	18,039
30人以上	3,876	6,779	9,073	2,971	25,989
出向・派遣従業者のみ	323	622	807	268	2,025

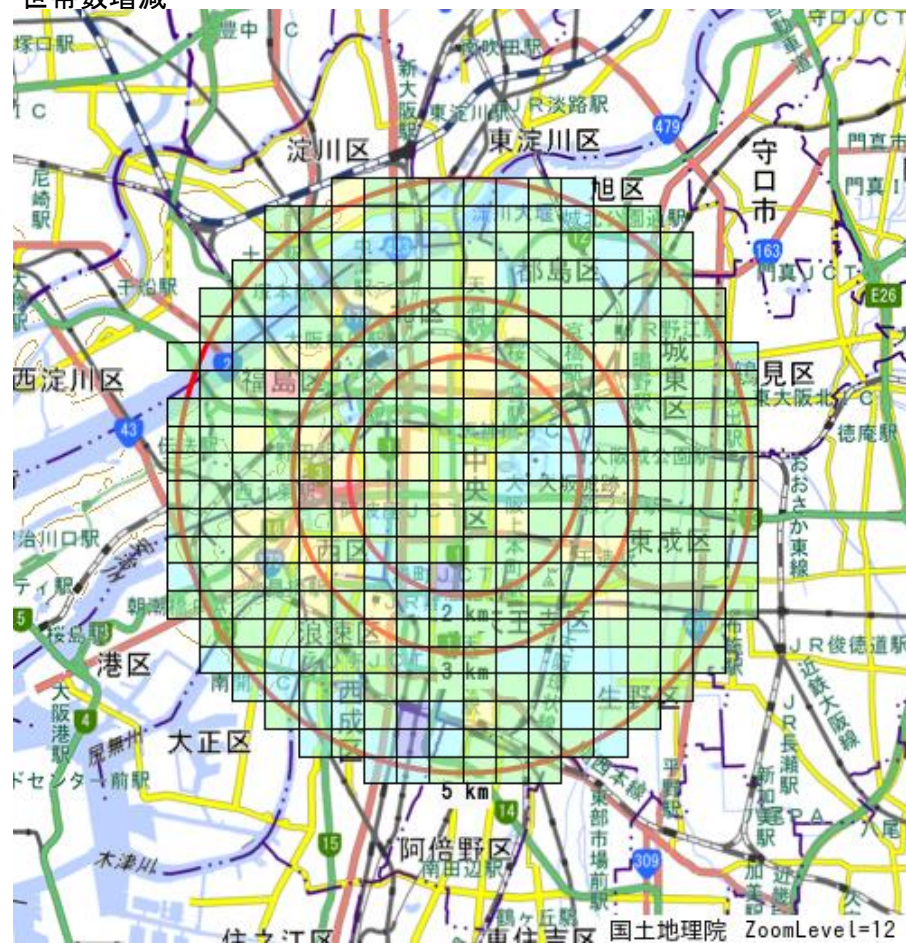
データ名	半径2km	半径3km	半径5km	大阪市中心区	大阪府
従業者規模別 (従業者数)					
1~4人	50,764	85,110	140,085	35,494	477,134
5~9人	63,449	110,499	163,677	45,562	516,481
10~19人	76,625	139,847	202,810	56,885	647,503
20~29人	50,283	92,116	132,603	37,769	429,026
30人以上	420,548	744,893	937,640	325,635	2,322,995

人口増減



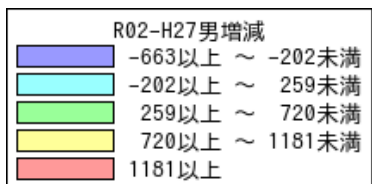
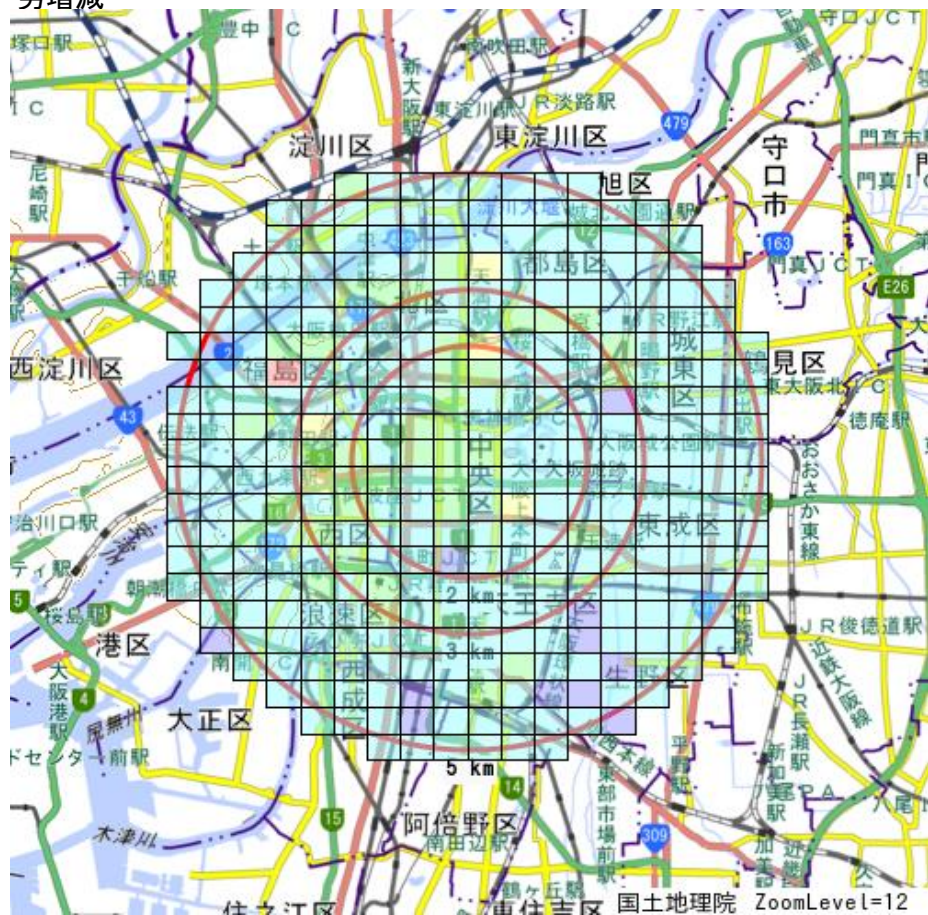
R02-H27人口増減	
Blue	-832以上 ~ 23未満
Cyan	23以上 ~ 878未満
Green	878以上 ~ 1733未満
Yellow	1733以上 ~ 2588未満
Red	2588以上

世帯数増減



R02-H27世帯数増減	
Blue	-1004以上 ~ -497未満
Cyan	-497以上 ~ 10未満
Green	10以上 ~ 517未満
Yellow	517以上 ~ 1024未満
Red	1024以上

男増減



女増減

