

基本分析

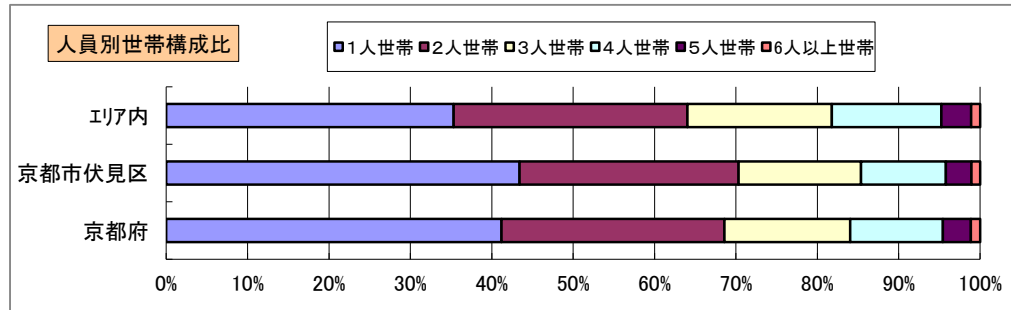
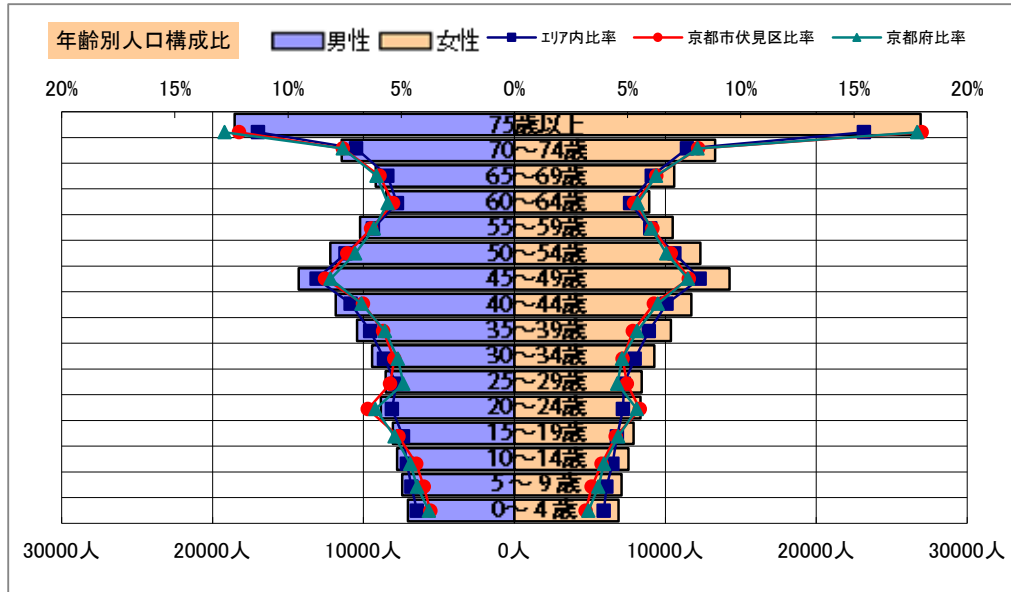
調査地点 京都府京都市伏見区羽束師羽束師古川町 エリア範囲 半径2km 半径3km 半径5km

データ名	人口				
	半径2km	半径3km	半径5km	京都市伏見区	京都府
人口総数	66,049	147,538	344,552	277,858	2,578,087
男人口	32,449	71,872	167,381	133,097	1,231,468
女人口	33,601	75,667	177,171	144,761	1,346,619

75歳以上	7,811	19,214	45,448	40,974	384,663
70-74	4,721	10,689	24,735	21,171	195,786
65-69	3,607	8,371	19,761	16,476	154,044
60-64	3,019	7,157	17,420	14,321	137,580
55-59	3,826	8,922	20,705	16,703	152,683
50-54	4,953	10,832	24,520	19,199	171,244
45-49	5,915	12,585	28,549	21,597	196,687
40-44	4,884	10,371	23,557	17,276	163,121
35-39	4,067	8,798	20,793	14,822	138,716
30-34	3,332	7,545	18,703	13,534	123,208
25-29	2,834	6,799	16,951	14,038	117,557
20-24	3,315	7,371	17,212	16,112	143,678
15-19	3,510	7,253	15,949	12,891	122,742
10-14	3,397	6,940	15,318	10,990	106,370
5-9	3,215	6,576	14,533	9,941	99,422
0-4	2,771	5,904	13,937	9,198	87,673

年少人口(0歳~14歳)	9,384	19,420	43,788	30,129	293,465
生産年齢人口(15歳~64歳)	39,654	87,632	204,358	160,493	1,467,216
老年人口(65歳以上)	16,139	38,274	89,944	78,621	734,493
15歳以上就業者数	28,712	64,425	148,736	107,841	1,086,427
後期高齢者数(75歳以上)	7,811	19,214	45,448	40,974	384,663

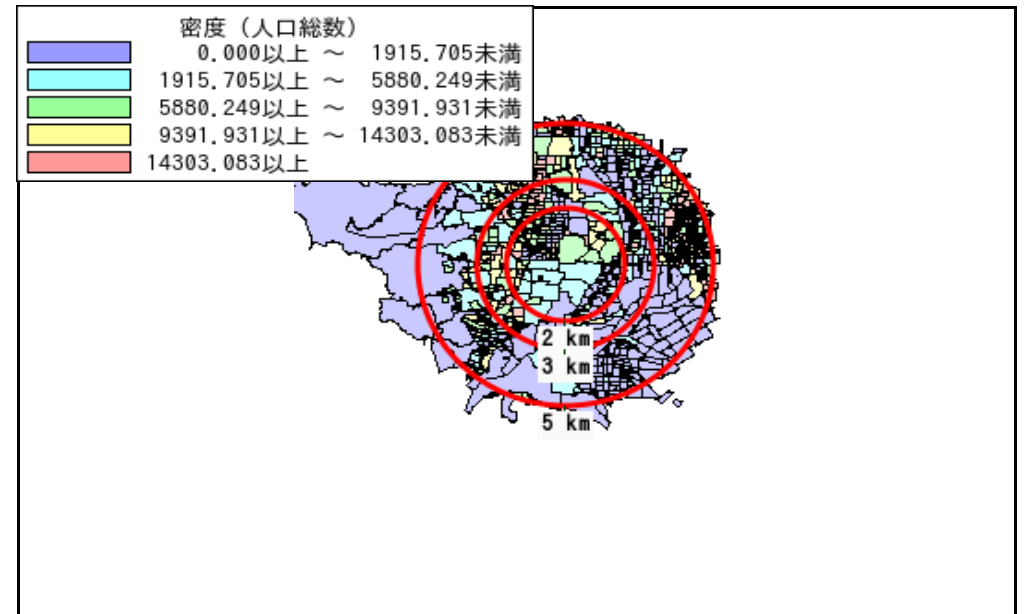
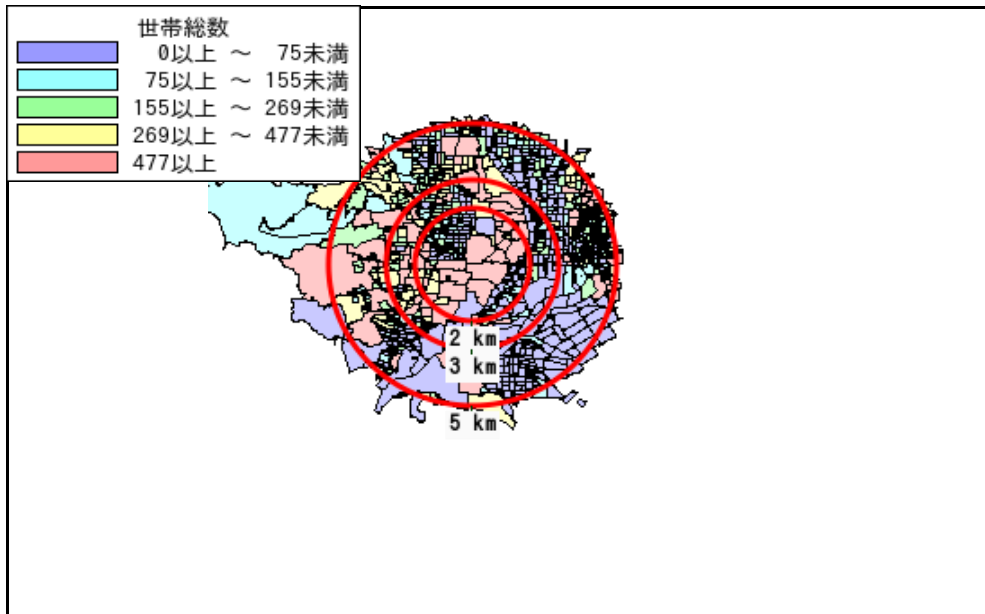

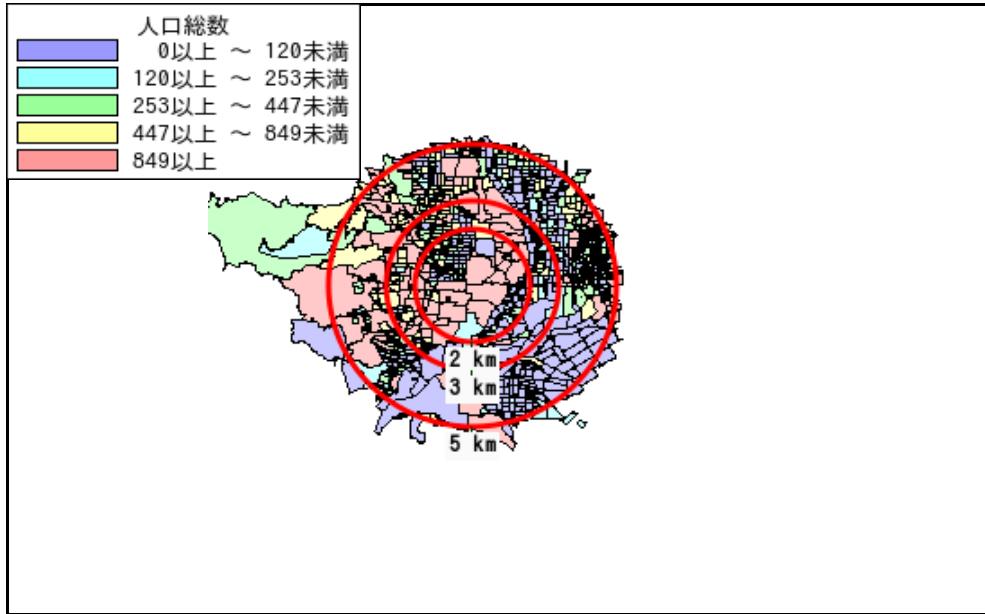
データ名	世帯数				
	半径2km	半径3km	半径5km	京都市伏見区	京都府
一般世帯総数	26,791	62,262	150,644	131,128	1,188,903
単身世帯	7,678	19,899	53,189	56,932	489,815
2人以上世帯	19,113	42,363	97,455	74,196	699,088
核家族世帯	17,626	38,900	88,916	66,959	622,055
夫婦のみの世帯	5,590	13,080	30,864	23,463	229,823
夫婦と子供から成る世帯	9,281	19,525	43,622	29,947	286,412
6歳未満世帯員のいる世帯	2,629	5,569	12,959	8,543	81,731
65歳以上世帯員のいる世帯	10,292	24,629	58,428	51,446	478,651
持ち家世帯	19,330	42,689	97,849	71,085	727,692
民営借家世帯	5,552	14,906	40,688	37,697	357,475



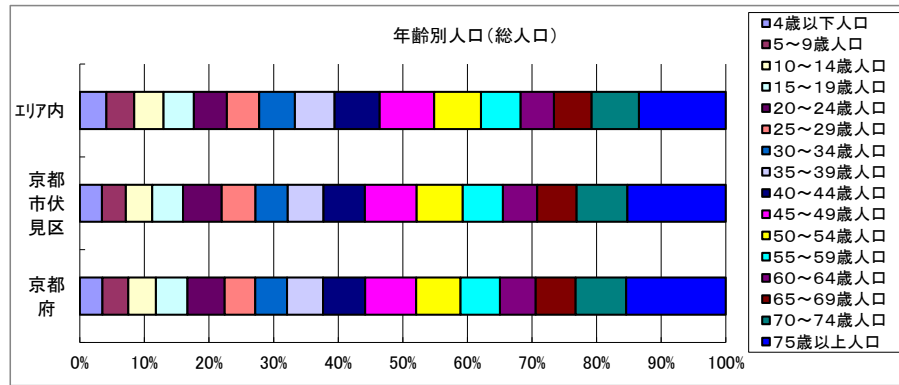
周辺地図



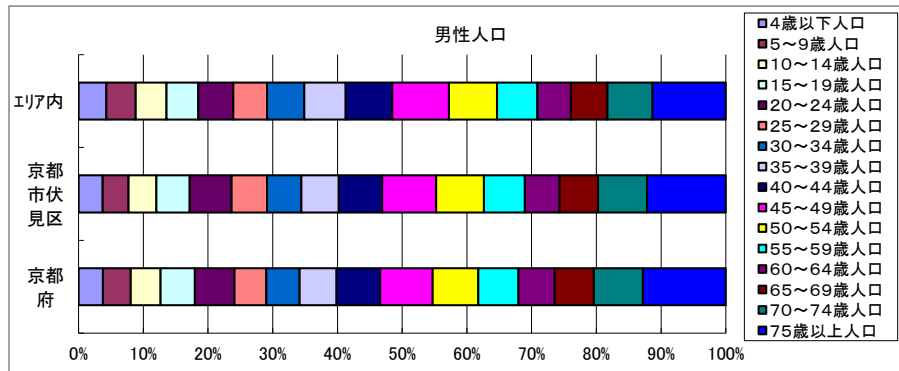
かかる小地域



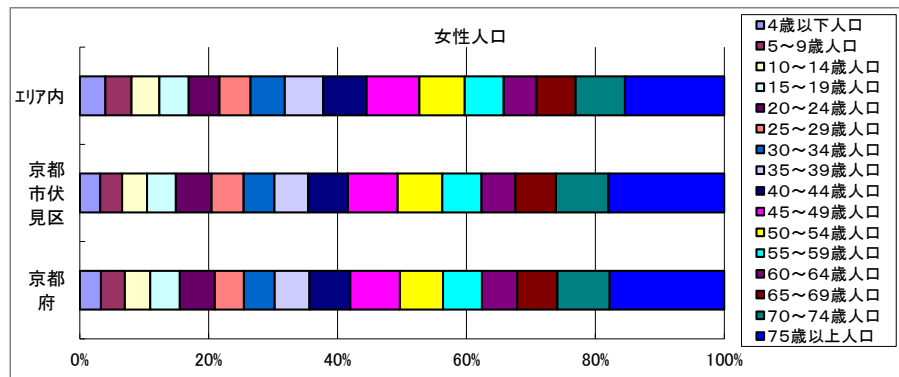
年齢別人口



データ名	半径2km	半径3km	半径5km	京都市伏見区	京都府
総人口	66,049	147,538	344,552	277,858	2,578,087
4歳以下人口	2,771	5,904	13,937	9,198	87,673
5～9歳人口	3,215	6,576	14,533	9,941	99,422
10～14歳人口	3,397	6,940	15,318	10,990	106,370
15～19歳人口	3,510	7,253	15,949	12,891	122,742
20～24歳人口	3,315	7,371	17,212	16,112	143,678
25～29歳人口	2,834	6,799	16,951	14,038	117,557
30～34歳人口	3,332	7,545	18,703	13,534	123,208
35～39歳人口	4,067	8,798	20,793	14,822	138,716
40～44歳人口	4,884	10,371	23,557	17,276	163,121
45～49歳人口	5,915	12,585	28,549	21,597	196,687
50～54歳人口	4,953	10,832	24,520	19,199	171,244
55～59歳人口	3,826	8,922	20,705	16,703	152,683
60～64歳人口	3,019	7,157	17,420	14,321	137,580
65～69歳人口	3,607	8,371	19,761	16,476	154,044
70～74歳人口	4,721	10,689	24,735	21,171	195,786
75歳以上人口	7,811	19,214	45,448	40,974	384,663

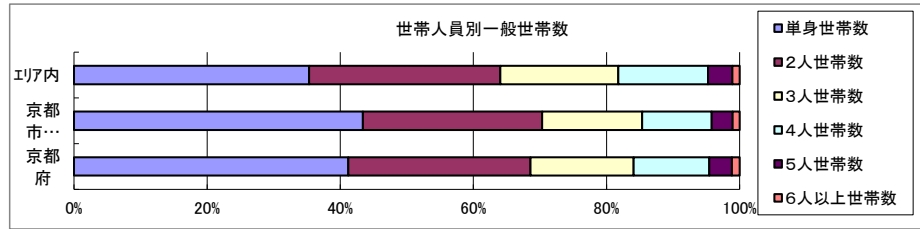


データ名	半径2km	半径3km	半径5km	京都市伏見区	京都府
男性総人口	32,449	71,872	167,381	133,097	1,231,468
4歳以下人口	1,414	2,963	7,048	4,761	44,921
5～9歳人口	1,664	3,380	7,436	5,123	50,989
10～14歳人口	1,773	3,577	7,766	5,555	54,601
15～19歳人口	1,793	3,672	8,057	6,568	62,816
20～24歳人口	1,707	3,828	8,859	8,300	72,975
25～29歳人口	1,420	3,447	8,528	7,039	58,228
30～34歳人口	1,670	3,833	9,428	6,795	61,072
35～39歳人口	2,007	4,363	10,433	7,436	67,929
40～44歳人口	2,477	5,254	11,838	8,578	80,204
45～49歳人口	2,920	6,263	14,287	10,725	96,445
50～54歳人口	2,513	5,430	12,199	9,453	83,620
55～59歳人口	2,000	4,502	10,225	8,109	73,770
60～64歳人口	1,428	3,434	8,492	6,863	66,427
65～69歳人口	1,654	3,809	9,182	7,640	72,290
70～74歳人口	2,212	4,926	11,439	9,720	98,958
75歳以上人口	3,290	7,937	18,531	15,598	152,103



データ名	半径2km	半径3km	半径5km	京都市伏見区	京都府
女性総人口	33,601	75,667	177,171	144,761	1,346,619
4歳以下人口	1,357	2,940	6,889	4,437	42,752
5～9歳人口	1,552	3,196	7,097	4,818	48,433
10～14歳人口	1,624	3,363	7,552	5,435	51,769
15～19歳人口	1,717	3,582	7,891	6,323	59,926
20～24歳人口	1,608	3,542	8,353	7,812	70,703
25～29歳人口	1,414	3,352	8,423	6,999	59,329
30～34歳人口	1,662	3,711	9,275	6,739	62,136
35～39歳人口	2,060	4,435	10,360	7,386	70,787
40～44歳人口	2,407	5,118	11,718	8,698	82,917
45～49歳人口	2,994	6,322	14,262	10,872	100,242
50～54歳人口	2,439	5,402	12,321	9,746	87,624
55～59歳人口	1,827	4,420	10,479	8,594	78,913
60～64歳人口	1,591	3,723	8,928	7,458	71,153
65～69歳人口	1,953	4,562	10,579	8,836	81,754
70～74歳人口	2,509	5,762	13,296	11,451	105,828
75歳以上人口	4,521	11,278	26,917	25,376	232,560

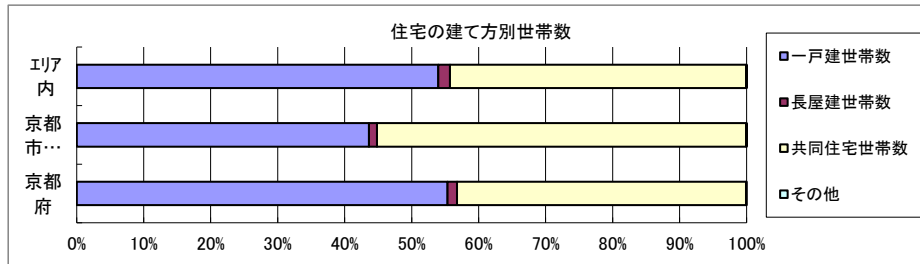
世帯数



データ名	半径2km	半径3km	半径5km	京都市伏見区	京都府	
一般世帯総数	26,791	62,262	150,644	131,128	1,188,903	
世帯人員別	単身世帯数	7,678	19,899	53,189	56,932	489,815
	2人世帯数	7,777	18,280	43,275	35,302	325,667
	3人世帯数	5,412	11,733	26,730	19,705	183,958
	4人世帯数	4,348	9,116	20,303	13,668	135,022
	5人世帯数	1,214	2,503	5,502	4,157	40,807
	6人以上世帯数	362	731	1,645	1,364	13,634

親族のみの世帯	18,888	41,773	95,844	73,003	685,307
核家族世帯	17,626	38,900	88,916	66,959	622,055
その他の親族世帯	1,262	2,873	6,928	6,044	63,252

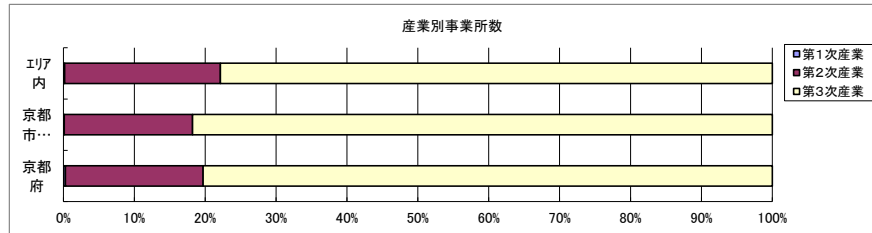
6歳未満世帯員のいる世帯	2,629	5,569	12,959	8,543	81,731
18歳未満世帯員のいる世帯	6,765	14,066	31,686	22,085	211,548
65歳以上世帯員のいる世帯	10,292	24,629	58,428	51,446	478,651



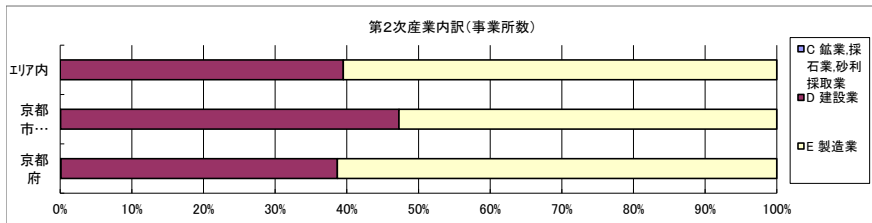
データ名	半径2km	半径3km	半径5km	京都市伏見区	京都府	
主世帯数	26,233	60,693	147,295	128,935	1,165,094	
住宅形態	一戸建世帯数	17,020	37,052	79,501	56,258	644,783
	長屋建世帯数	372	951	2,546	1,524	16,709
	共同住宅世帯数	8,821	22,640	65,161	71,092	502,696
	1~2階建て	1,878	4,341	9,554	8,252	80,510
	3~5階建て	4,099	12,031	32,989	35,348	247,149
	6~10階建て	2,269	4,838	15,976	18,616	125,889
	11階建て以上	575	1,430	6,643	8,876	49,148
	その他	20	50	87	61	906

データ名	半径2km	半径3km	半径5km	京都市伏見区	京都府	
住宅に住む一般世帯	26,512	61,466	148,908	130,160	1,176,644	
持ち家形態	持ち家世帯数	19,330	42,689	97,849	71,085	727,692
	民営の借家世帯数	5,552	14,906	40,688	37,697	357,475

経済センサス

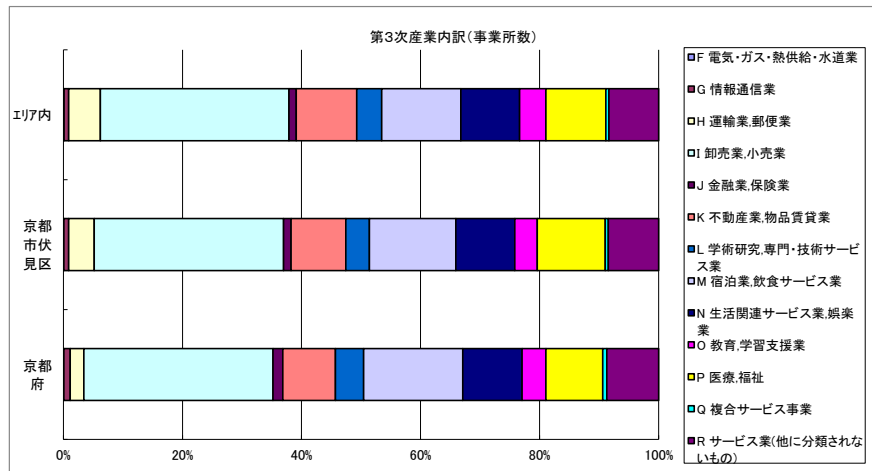


データ名	半径2km	半径3km	半径5km	京都市伏見区	京都府
全産業事業所数 (S公務を除く)	2,302	5,285	13,174	9,181	113,774
第1次産業	1	5	22	10	302
第2次産業	561	1,134	2,894	1,662	22,104
第3次産業	1,742	4,147	10,259	7,509	91,368



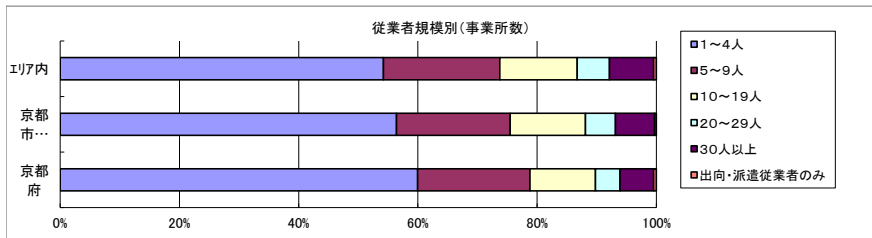
データ名	半径2km	半径3km	半径5km	京都市伏見区	京都府
第2次産業内訳 (事業所数)	0	0	0	1	23
C 鉱業、採石業、砂利採取業	0	0	0	1	23
D 建設業	229	468	1,143	785	8,525
E 製造業	332	666	1,751	876	13,556

データ名	半径2km	半径3km	半径5km	京都市伏見区	京都府
第2次産業内訳 (従業者数)	0	0	0	5	156
C 鉱業、採石業、砂利採取業	0	0	0	5	156
D 建設業	1,410	2,743	7,921	5,445	50,409
E 製造業	11,383	19,352	40,242	16,902	182,901



データ名	半径2km	半径3km	半径5km	京都市伏見区	京都府
第3次産業内訳 (事業所数)	2	5	11	6	71
F 電気・ガス・熱供給・水道業	2	5	11	6	71
G 情報通信業	12	34	80	59	963
H 運輸業、郵便業	127	216	546	324	2,110
I 卸売業、小売業	434	1,137	3,249	2,388	29,033
J 金融業、保険業	21	49	128	95	1,498
K 不動産業、物品賃貸業	214	486	1,040	690	8,087
L 学術研究、専門・技術サービス業	71	165	431	299	4,337
M 宿泊業、飲食サービス業	241	550	1,365	1,089	15,200
N 生活関連サービス業、娯楽業	176	475	1,011	744	9,097
O 教育、学習支援業	93	224	454	283	3,664
P 医療、福祉	193	452	1,034	858	8,740
Q 複合サービス事業	11	26	53	40	594
R サービス業(他に分類されないもの)	147	328	857	634	7,974

データ名	半径2km	半径3km	半径5km	京都市伏見区	京都府
第3次産業内訳 (従業者数)	36	109	313	148	2,026
F 電気・ガス・熱供給・水道業	36	109	313	148	2,026
G 情報通信業	173	501	1,126	590	14,576
H 運輸業、郵便業	2,755	5,053	14,719	7,868	55,419
I 卸売業、小売業	4,560	11,591	32,915	21,552	247,308
J 金融業、保険業	254	649	1,997	1,466	26,653
K 不動産業、物品賃貸業	629	1,386	3,492	2,641	30,328
L 学術研究、専門・技術サービス業	675	1,363	3,313	1,483	29,788
M 宿泊業、飲食サービス業	1,679	3,995	11,395	8,849	125,617
N 生活関連サービス業、娯楽業	843	2,476	5,566	3,766	46,064
O 教育、学習支援業	542	1,808	3,477	5,622	66,259
P 医療、福祉	3,257	8,187	17,553	17,861	163,193
Q 複合サービス事業	267	440	701	337	8,349
R サービス業(他に分類されないもの)	1,787	4,100	9,541	6,927	84,149



データ名	半径2km	半径3km	半径5km	京都市伏見区	京都府
従業者規模別 (事業所数)	1,283	3,024	7,144	5,178	68,208
1~4人	1,283	3,024	7,144	5,178	68,208
5~9人	425	953	2,570	1,753	21,434
10~19人	296	648	1,709	1,157	12,491
20~29人	112	250	713	462	4,894
30人以上	175	385	976	605	6,434
出向・派遣従業者のみ	11	25	62	26	513

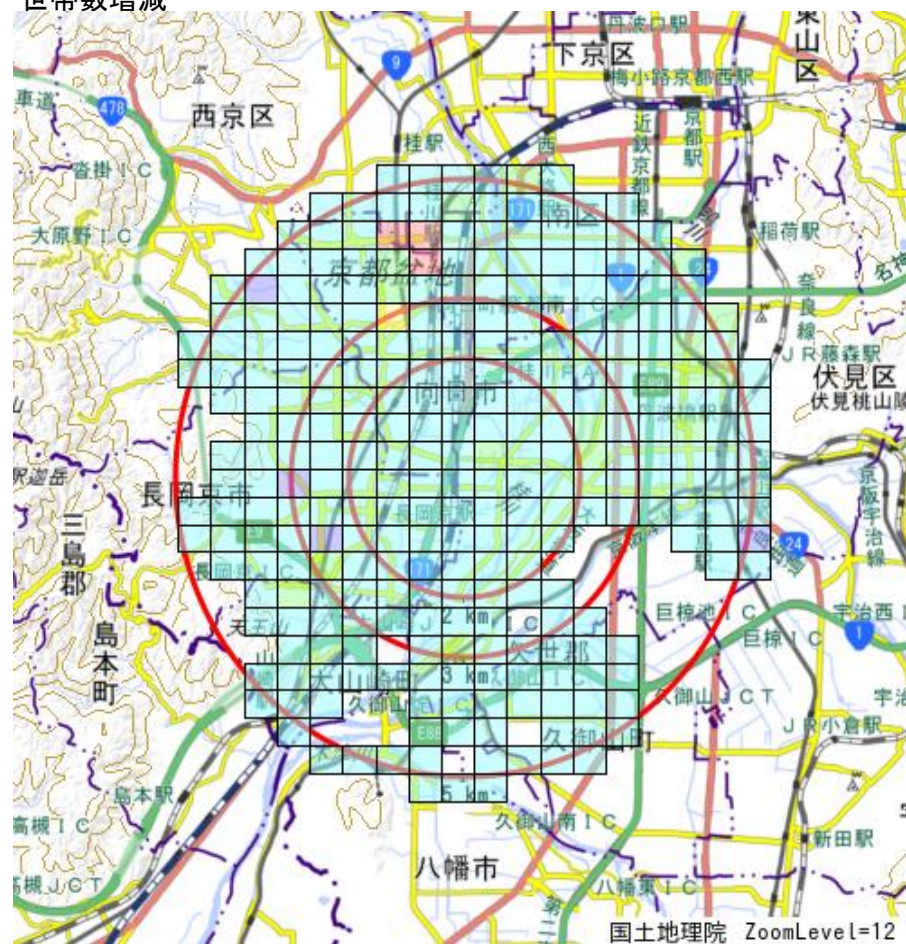
データ名	半径2km	半径3km	半径5km	京都市伏見区	京都府
従業者規模別 (従業者数)	2,661	6,298	15,287	11,343	145,270
1~4人	2,661	6,298	15,287	11,343	145,270
5~9人	2,759	6,254	16,951	11,403	140,435
10~19人	4,055	8,799	23,220	15,651	168,480
20~29人	2,642	5,945	16,882	10,947	111,469
30人以上	18,138	36,475	82,302	52,317	571,716

人口増減



R02-H27人口増減	
Dark Blue	-716以上 ~ -298未満
Light Blue	-298以上 ~ 120未満
Green	120以上 ~ 538未満
Yellow	538以上 ~ 956未満
Red	956以上

世帯数増減



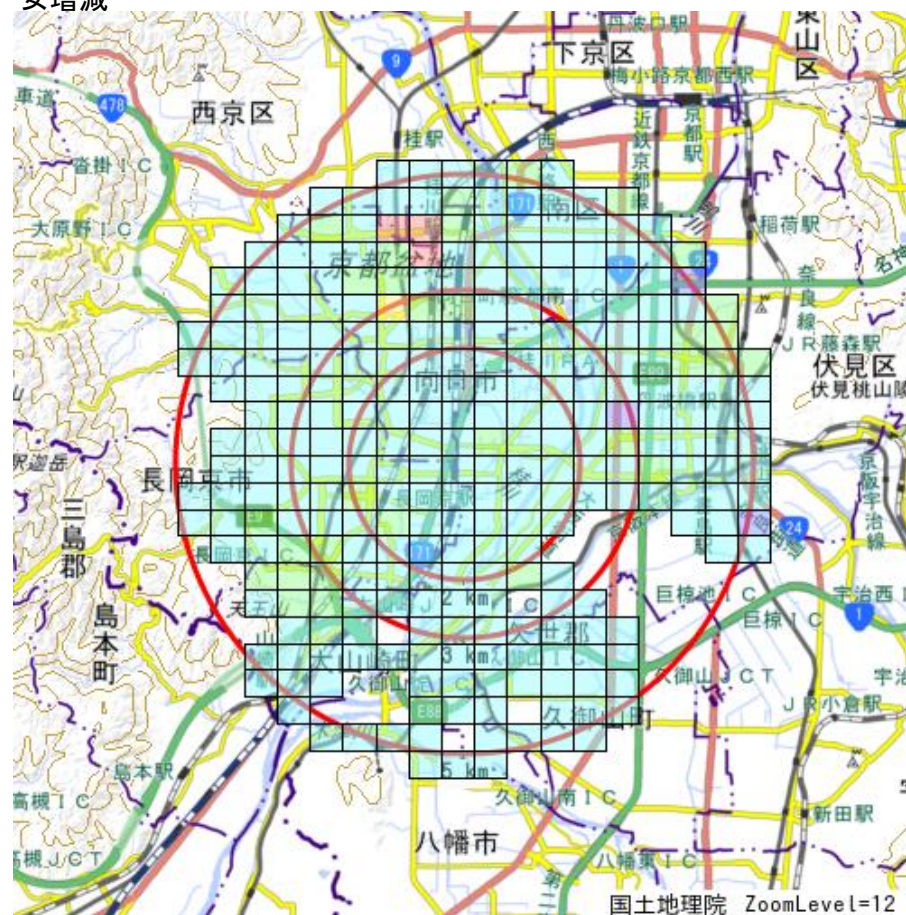
R02-H27世帯数増減	
Dark Blue	-193以上 ~ -38未満
Light Blue	-38以上 ~ 117未満
Green	117以上 ~ 272未満
Yellow	272以上 ~ 427未満
Red	427以上

男増減



R02-H27男増減	
Blue	-337以上 ~ -138未満
Cyan	-138以上 ~ 61未満
Green	61以上 ~ 260未満
Yellow	260以上 ~ 459未満
Red	459以上

女増減



R02-H27女増減	
Blue	-379以上 ~ -154未満
Cyan	-154以上 ~ 71未満
Green	71以上 ~ 296未満
Yellow	296以上 ~ 521未満
Red	521以上