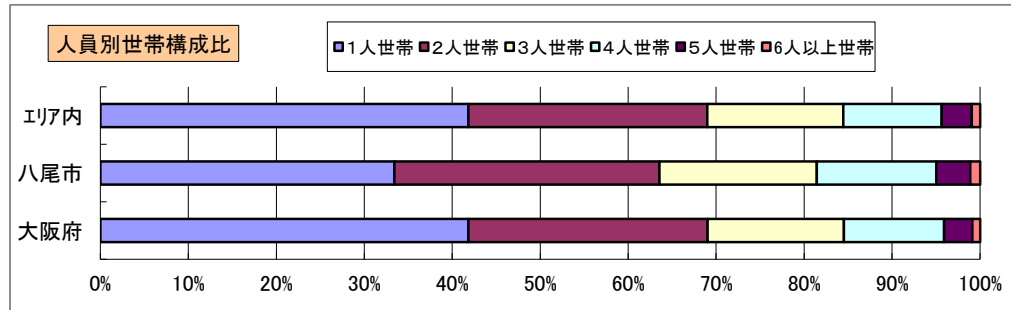
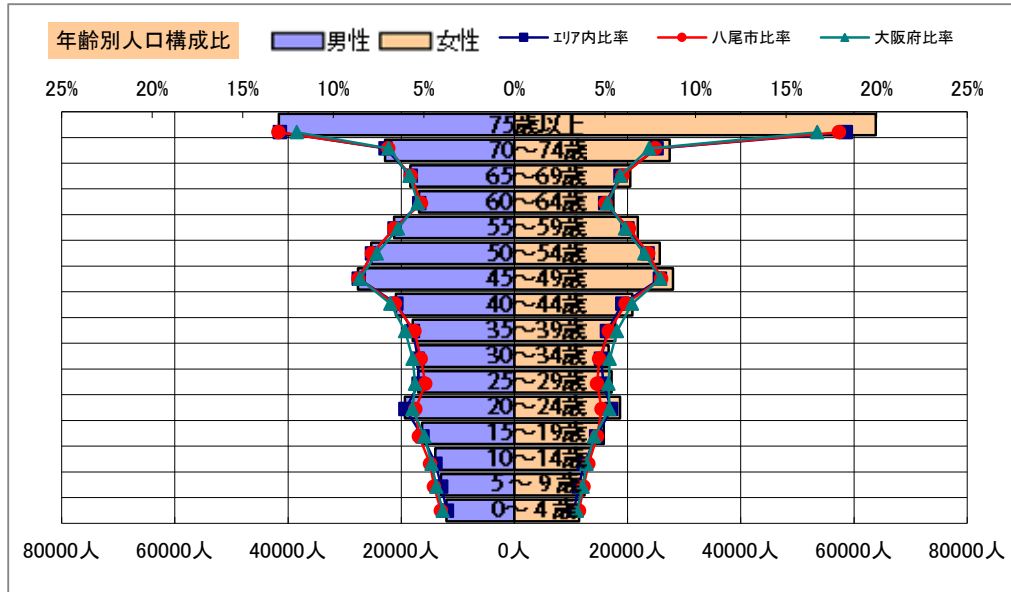


基本分析

調査地点 大阪府八尾市桂町二丁目 エリア範囲 半径2km 半径3km 半径5km



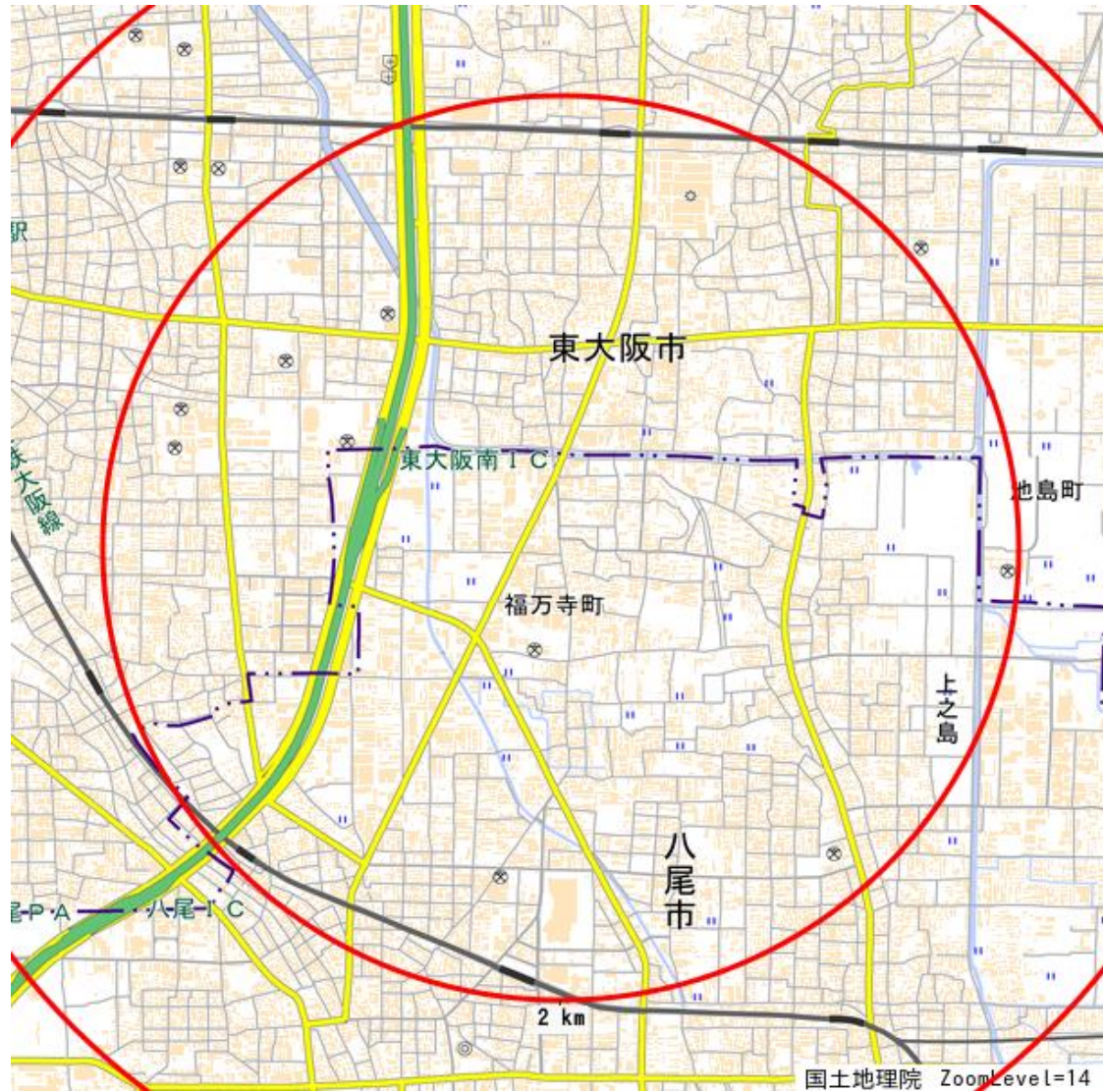
データ名	人口				
	半径2km	半径3km	半径5km	八尾市	大阪府
人口総数	120,849	293,643	697,743	264,642	8,837,685
男人口	57,944	140,760	336,175	125,858	4,235,956
女人口	62,905	152,883	361,568	138,784	4,601,729

75歳以上	19,421	46,885	105,463	40,533	1,243,742
70~74	8,997	22,099	50,295	19,196	618,732
65~69	6,610	16,431	38,848	15,178	499,249
60~64	5,856	14,427	34,362	13,218	448,981
55~59	7,519	18,312	43,049	16,811	538,085
50~54	8,809	21,243	50,980	19,788	633,679
45~49	9,497	22,920	55,690	21,692	711,919
40~44	6,960	16,734	41,749	16,532	572,362
35~39	5,840	14,450	35,815	13,916	501,482
30~34	5,282	13,330	33,820	12,770	467,024
25~29	5,454	13,362	34,166	12,305	457,956
20~24	6,913	16,364	37,973	13,315	467,195
15~19	5,851	13,725	32,079	12,724	400,821
10~14	4,737	11,224	27,375	11,311	366,145
5~9	4,344	10,368	25,385	10,687	345,940
0~4	3,863	9,488	23,426	9,876	317,414

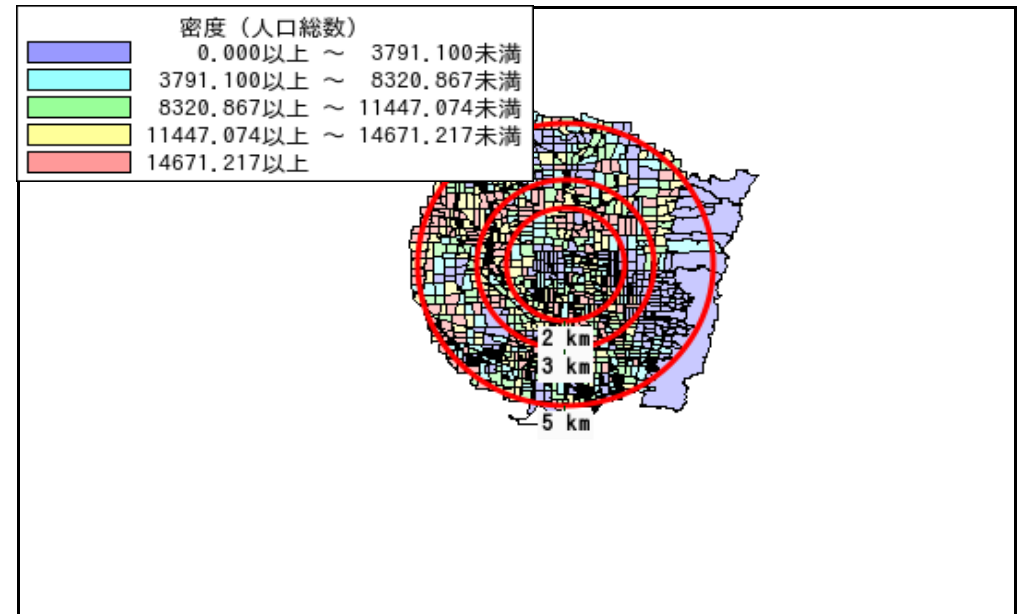
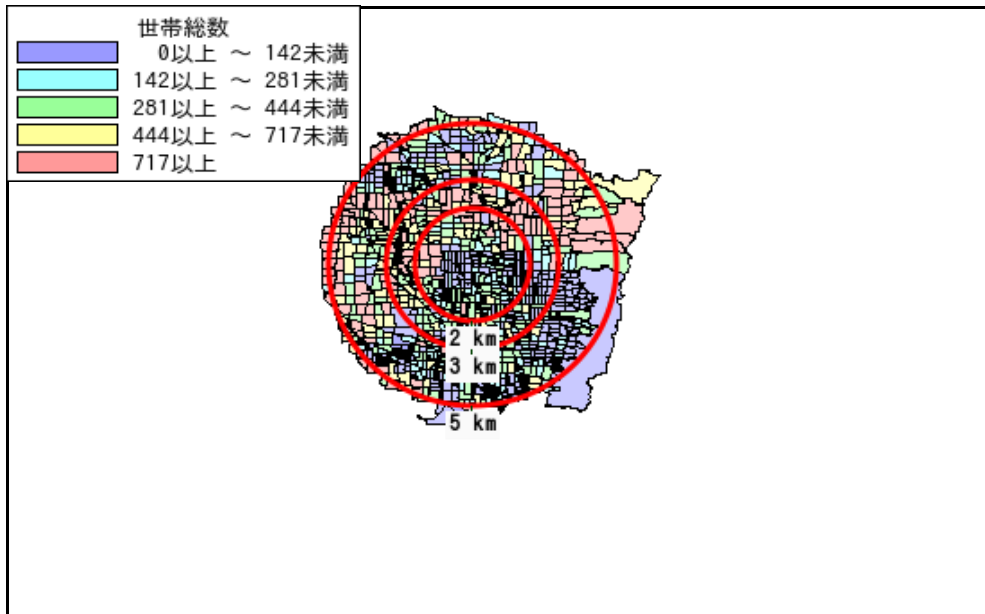
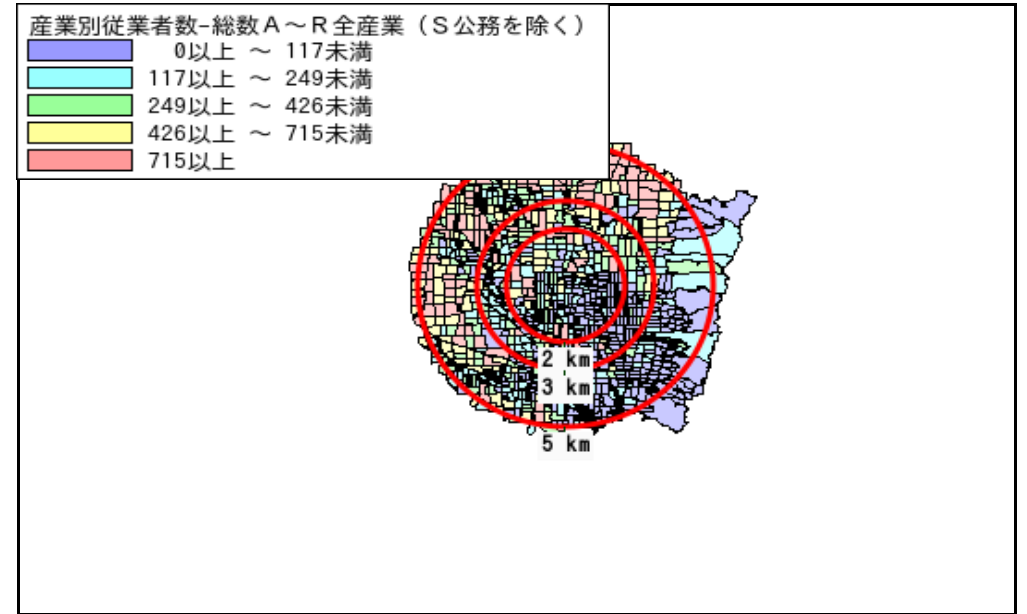
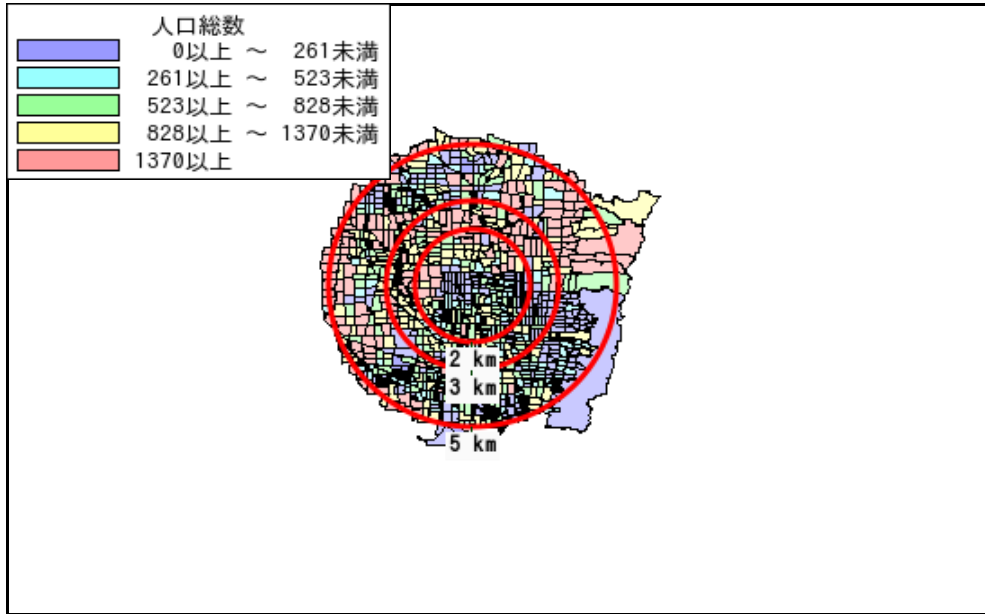
年少人口(0歳~14歳)	12,944	31,080	76,186	31,874	1,029,499
生産年齢人口(15歳~64歳)	67,981	164,867	399,683	153,071	5,199,504
老年人口(65歳以上)	35,028	85,416	194,605	74,907	2,361,723
15歳以上就業者数	46,823	114,500	274,458	111,002	3,635,394
後期高齢者数(75歳以上)	19,421	46,885	105,463	40,533	1,243,742

データ名	世帯数				
	半径2km	半径3km	半径5km	八尾市	大阪府
一般世帯総数	55,999	137,818	325,138	114,115	4,126,995
単身世帯	23,076	57,736	135,978	38,133	1,727,107
2人以上世帯	32,923	80,082	189,160	75,982	2,399,888
核家族世帯	29,986	72,735	171,165	69,179	2,192,989
夫婦のみの世帯	10,281	25,198	58,987	23,711	774,121
夫婦と子供から成る世帯	13,617	32,781	78,258	32,737	1,020,391
6歳未満世帯員のいる世帯	3,539	8,781	21,669	9,104	296,413
65歳以上世帯員のいる世帯	23,401	57,667	130,432	49,855	1,568,487
持ち家世帯	31,215	78,249	181,235	73,387	2,249,351
民営借家世帯	19,797	49,992	118,992	31,881	1,371,914

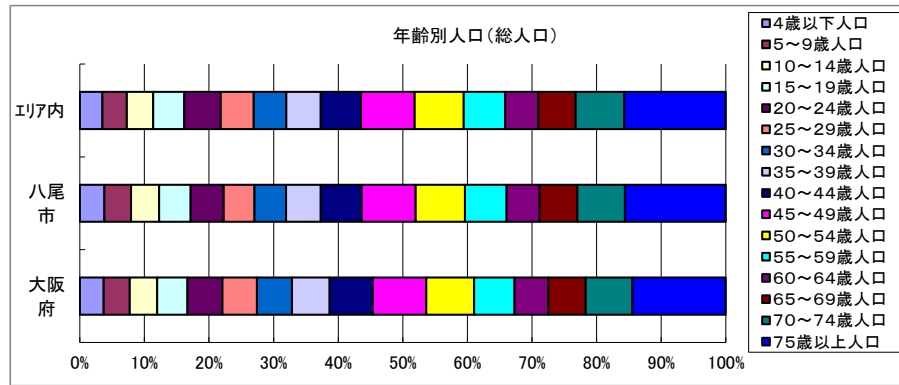
周辺地図



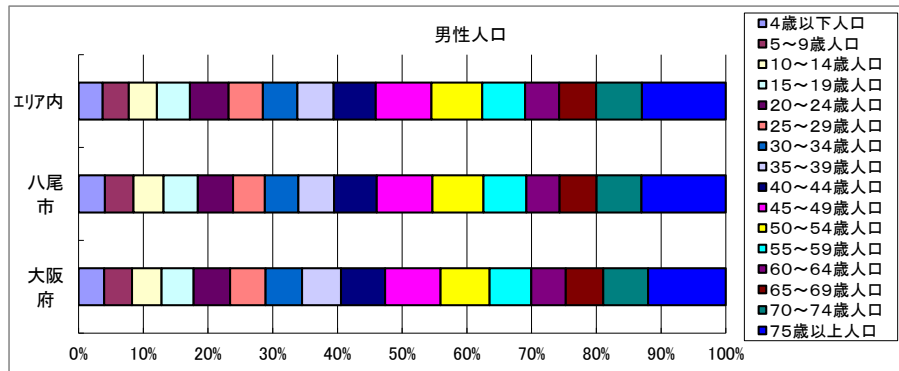
かかる小地域



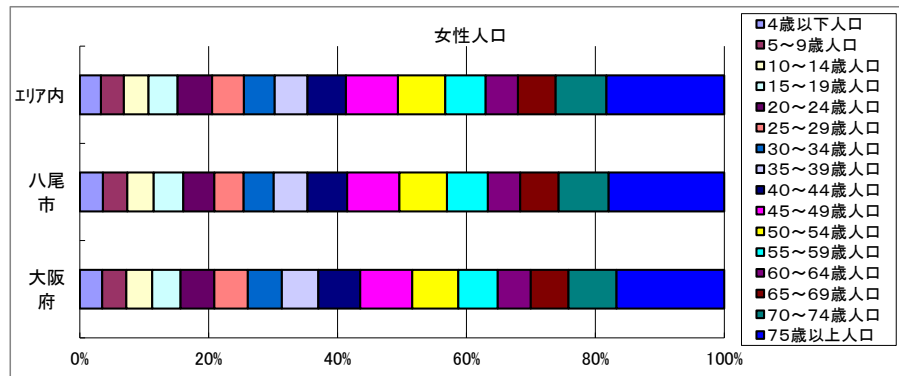
年齢別人口



データ名	半径2km	半径3km	半径5km	八尾市	大阪府
総人口	120,849	293,643	697,743	264,642	8,837,685
4歳以下人口	3,863	9,488	23,426	9,876	317,414
5~9歳人口	4,344	10,368	25,385	10,687	345,940
10~14歳人口	4,737	11,224	27,375	11,311	366,145
15~19歳人口	5,851	13,725	32,079	12,724	400,821
20~24歳人口	6,913	16,364	37,973	13,315	467,195
25~29歳人口	5,454	13,362	34,166	12,305	457,956
30~34歳人口	5,282	13,330	33,820	12,770	467,024
35~39歳人口	5,840	14,450	35,815	13,916	501,482
40~44歳人口	6,960	16,734	41,749	16,532	572,362
45~49歳人口	9,497	22,920	55,690	21,692	711,919
50~54歳人口	8,809	21,243	50,980	19,788	633,679
55~59歳人口	7,519	18,312	43,049	16,811	538,085
60~64歳人口	5,856	14,427	34,362	13,218	448,981
65~69歳人口	6,610	16,431	38,848	15,178	499,249
70~74歳人口	8,997	22,099	50,295	19,196	618,732
75歳以上人口	19,421	46,885	105,463	40,533	1,243,742

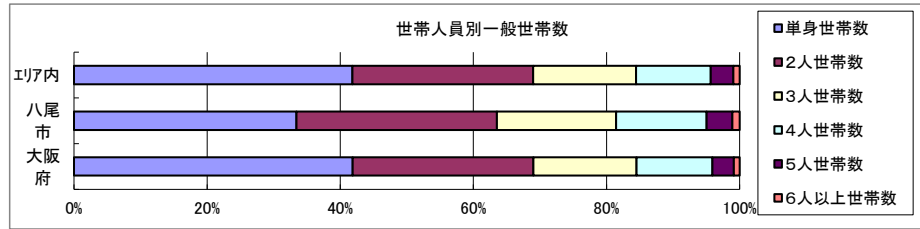


データ名	半径2km	半径3km	半径5km	八尾市	大阪府
男性総人口	57,944	140,760	336,175	125,858	4,235,956
4歳以下人口	2,030	4,865	11,994	5,003	162,354
5~9歳人口	2,225	5,340	12,996	5,473	176,474
10~14歳人口	2,398	5,692	13,974	5,739	187,534
15~19歳人口	3,033	7,038	16,313	6,492	203,718
20~24歳人口	3,628	8,441	19,333	6,740	231,542
25~29歳人口	2,627	6,451	17,006	6,066	224,908
30~34歳人口	2,706	6,709	17,155	6,380	230,653
35~39歳人口	2,941	7,210	17,982	6,806	247,335
40~44歳人口	3,463	8,358	20,936	8,133	280,736
45~49歳人口	4,677	11,302	27,648	10,623	350,481
50~54歳人口	4,368	10,462	25,283	9,692	311,958
55~59歳人口	3,601	8,889	21,258	8,166	264,101
60~64歳人口	2,867	7,047	16,875	6,350	218,762
65~69歳人口	3,057	7,627	18,382	7,041	237,306
70~74歳人口	4,074	10,007	22,855	8,576	284,877
75歳以上人口	7,604	18,625	41,623	16,055	493,162



データ名	半径2km	半径3km	半径5km	八尾市	大阪府
女性総人口	62,905	152,883	361,568	138,784	4,601,729
4歳以下人口	1,833	4,623	11,432	4,873	155,060
5~9歳人口	2,119	5,028	12,389	5,214	169,466
10~14歳人口	2,339	5,532	13,401	5,572	178,611
15~19歳人口	2,818	6,687	15,767	6,232	197,103
20~24歳人口	3,285	7,924	18,640	6,575	235,653
25~29歳人口	2,827	6,910	17,160	6,239	233,048
30~34歳人口	2,576	6,621	16,665	6,390	236,371
35~39歳人口	2,899	7,240	17,833	7,110	254,147
40~44歳人口	3,497	8,376	20,813	8,399	291,626
45~49歳人口	4,820	11,618	28,042	11,069	361,438
50~54歳人口	4,441	10,781	25,697	10,096	321,721
55~59歳人口	3,919	9,423	21,791	8,645	273,984
60~64歳人口	2,989	7,380	17,487	6,868	230,219
65~69歳人口	3,553	8,804	20,466	8,137	261,943
70~74歳人口	4,923	12,092	27,439	10,620	333,855
75歳以上人口	11,817	28,260	63,840	24,478	750,580

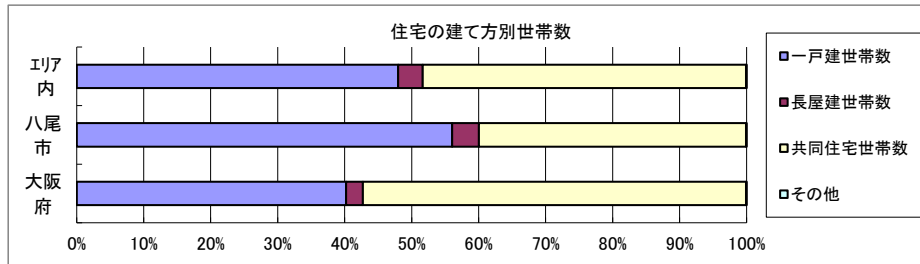
世帯数



データ名	半径2km	半径3km	半径5km	八尾市	大阪府	
一般世帯総数	55,999	137,818	325,138	114,115	4,126,995	
世帯人員別	単身世帯数	23,076	57,736	135,978	38,133	1,727,107
	2人世帯数	15,493	37,932	88,307	34,385	1,121,971
	3人世帯数	8,591	21,156	50,308	20,412	638,834
	4人世帯数	6,315	15,149	36,397	15,513	470,392
	5人世帯数	1,990	4,594	11,045	4,413	133,140
	6人以上世帯数	534	1,251	3,103	1,259	35,551

親族のみの世帯	32,321	78,605	185,336	74,648	2,350,796
核家族世帯	29,986	72,735	171,165	69,179	2,192,989
その他の親族世帯	2,335	5,870	14,170	5,469	157,807

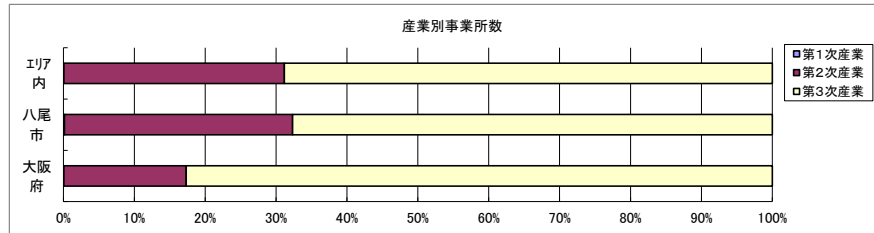
6歳未満世帯員のいる世帯	3,539	8,781	21,669	9,104	296,413
18歳未満世帯員のいる世帯	9,460	22,796	55,859	23,213	749,041
65歳以上世帯員のいる世帯	23,401	57,667	130,432	49,855	1,568,487



データ名	半径2km	半径3km	半径5km	八尾市	大阪府	
主世帯数	55,290	135,818	319,414	111,880	4,045,691	
住宅形態	一戸建世帯数	27,465	67,187	153,288	62,719	1,626,462
	長屋建世帯数	2,415	5,622	11,651	4,464	102,115
	共同住宅世帯数	25,377	62,908	154,230	44,595	2,313,875
	1～2階建て	4,210	10,234	21,245	8,282	202,287
	3～5階建て	11,814	28,127	58,355	17,617	784,129
	6～10階建て	5,078	14,131	44,845	9,590	669,644
	11階建て以上	4,275	10,415	29,785	9,106	657,815
	その他	33	102	245	102	3,239

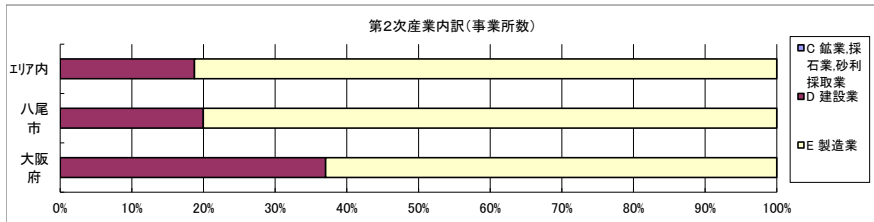
データ名	半径2km	半径3km	半径5km	八尾市	大阪府	
住宅に住む一般世帯	55,817	137,175	322,860	113,167	4,090,622	
持ち家形態	持ち家世帯数	31,215	78,249	181,235	73,387	2,249,351
	民営の借家世帯数	19,797	49,992	118,992	31,881	1,371,914

経済センサス



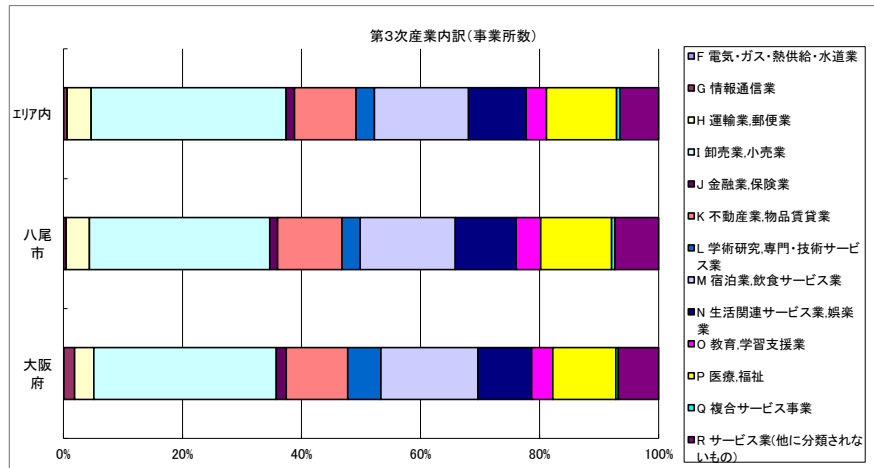
データ名	半径2km	半径3km	半径5km	八尾市	大阪府
全産業事業所数 (S公務を除く)	5,455	12,399	34,325	11,940	392,940
第1次産業	1	5	23	18	292
第2次産業	1,546	2,954	10,673	3,842	67,782
第3次産業	3,907	9,438	23,628	8,080	324,866

データ名	半径2km	半径3km	半径5km	八尾市	大阪府
全産業従業者数 (S公務を除く)	48,992	105,592	314,460	110,440	4,393,139
第1次産業	1	24	165	114	2,428
第2次産業	13,308	26,283	104,108	42,638	826,556
第3次産業	35,681	79,285	210,188	67,688	3,564,155



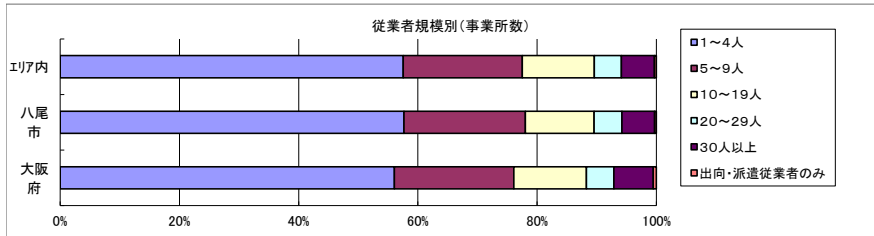
データ名	半径2km	半径3km	半径5km	八尾市	大阪府
第2次産業内訳 (事業所数)					
C 鉱業、採石業、砂利採取業	0	0	0	0	13
D 建設業	295	725	1,999	767	25,089
E 製造業	1,251	2,229	8,674	3,075	42,680

データ名	半径2km	半径3km	半径5km	八尾市	大阪府
第2次産業内訳 (従業者数)					
C 鉱業、採石業、砂利採取業	0	0	0	0	132
D 建設業	1,638	4,124	12,242	4,488	222,338
E 製造業	11,670	22,159	91,866	38,150	604,086



データ名	半径2km	半径3km	半径5km	八尾市	大阪府
第3次産業内訳 (事業所数)					
F 電気・ガス・熱供給・水道業	4	7	12	2	229
G 情報通信業	13	39	135	35	5,842
H 運輸業、郵便業	122	242	955	316	10,489
I 卸売業、小売業	1,341	2,962	7,735	2,448	99,597
J 金融業、保険業	58	132	340	106	5,442
K 不動産業、物品賃貸業	352	919	2,437	873	33,574
L 学術研究、専門・技術サービス業	77	282	734	249	18,083
M 宿泊業、飲食サービス業	682	1,592	3,736	1,291	52,979
N 生活関連サービス業、娯楽業	421	1,060	2,281	826	29,366
O 教育、学習支援業	152	380	807	332	11,546
P 医療、福祉	468	1,264	2,790	964	34,357
Q 複合サービス事業	19	48	123	44	1,380
R サービス業(他に分類されないもの)	198	511	1,543	594	21,982

データ名	半径2km	半径3km	半径5km	八尾市	大阪府
第3次産業内訳 (従業者数)					
F 電気・ガス・熱供給・水道業	22	335	473	12	12,504
G 情報通信業	157	334	1,126	313	139,601
H 運輸業、郵便業	2,256	5,059	20,998	6,863	256,896
I 卸売業、小売業	12,006	23,695	69,940	20,972	1,002,387
J 金融業、保険業	994	2,143	5,890	1,500	124,950
K 不動産業、物品賃貸業	1,268	3,216	8,172	2,779	146,899
L 学術研究、専門・技術サービス業	414	1,334	3,818	1,174	146,694
M 宿泊業、飲食サービス業	4,897	10,074	23,721	8,817	415,766
N 生活関連サービス業、娯楽業	1,901	4,377	9,860	3,883	169,344
O 教育、学習支援業	3,938	6,223	9,527	2,048	143,651
P 医療、福祉	6,455	18,483	42,362	15,017	574,571
Q 複合サービス事業	156	643	1,559	462	21,080
R サービス業(他に分類されないもの)	1,217	3,369	12,742	3,848	409,812



データ名	半径2km	半径3km	半径5km	八尾市	大阪府
従業者規模別 (事業所数)					
1~4人	3,115	7,541	19,752	6,885	220,240
5~9人	1,146	2,394	6,853	2,432	78,768
10~19人	669	1,355	4,145	1,376	47,879
20~29人	238	485	1,560	558	18,039
30人以上	272	583	1,898	652	25,989
出向・派遣従業者のみ	15	41	117	37	2,025

データ名	半径2km	半径3km	半径5km	八尾市	大阪府
従業者規模別 (従業者数)					
1~4人	6,896	16,150	42,832	15,018	477,134
5~9人	7,482	15,599	44,990	15,923	516,481
10~19人	9,071	18,290	55,833	18,513	647,503
20~29人	5,714	11,576	37,075	13,363	429,026
30人以上	19,830	43,978	133,729	47,623	2,322,995

人口増減



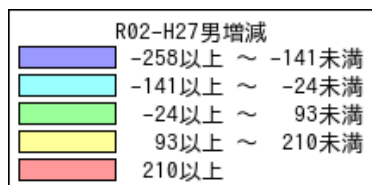
R02-H27人口増減	
Blue	-552以上 ~ -305未満
Cyan	-305以上 ~ -58未満
Light Green	-58以上 ~ 189未満
Yellow	189以上 ~ 436未満
Red	436以上

世帯数増減



R02-H27世帯数増減	
Blue	-245以上 ~ -111未満
Cyan	-111以上 ~ 23未満
Light Green	23以上 ~ 157未満
Yellow	157以上 ~ 291未満
Red	291以上

男増減
都島区



女増減
都島区

