

# 基本分析

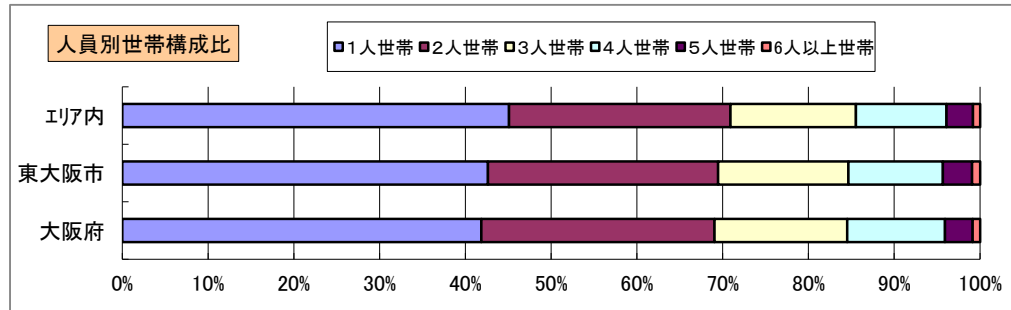
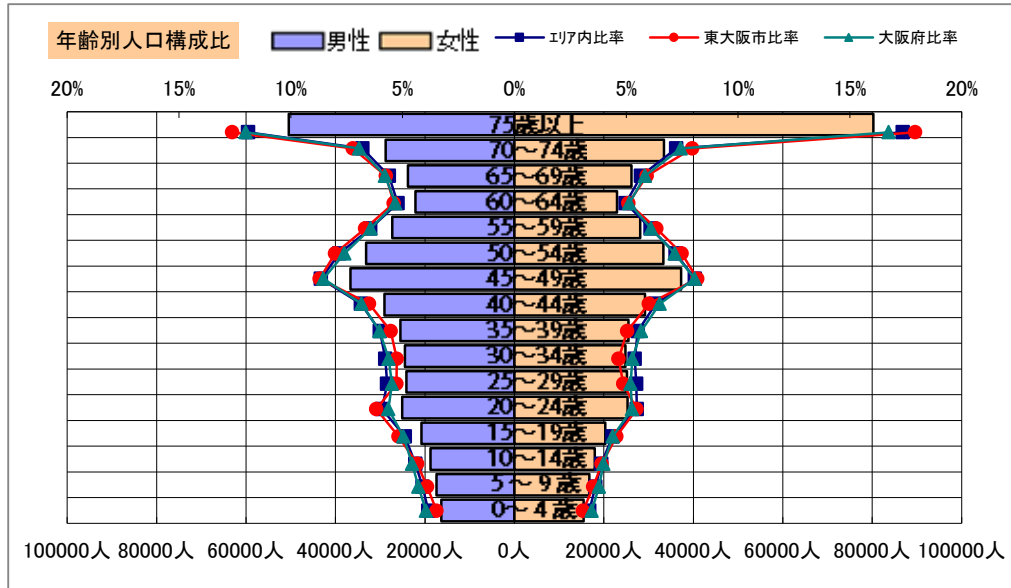
調査地点 大阪府東大阪市御厨一丁目 エリア範囲 半径2km 半径3km 半径5km

データ名	人口				
	半径2km	半径3km	半径5km	東大阪市	大阪府
人口総数	127,922	320,136	921,074	493,940	8,837,685
男人口	62,118	155,266	441,990	240,288	4,235,956
女人口	65,804	164,870	479,084	253,652	4,601,729

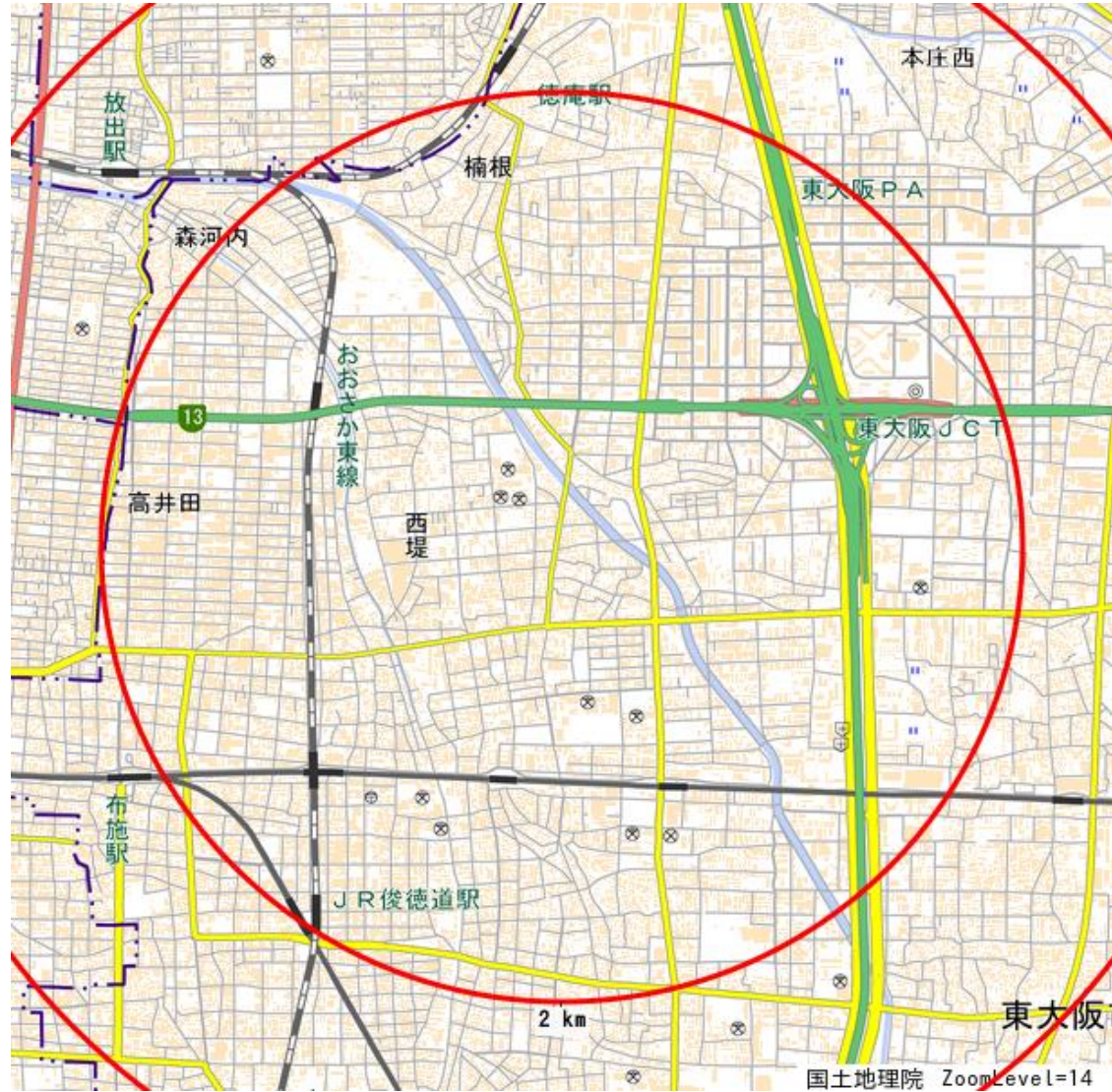
75歳以上	17,945	44,491	130,696	72,434	1,243,742
70-74	9,173	21,924	62,204	35,835	618,732
65-69	7,226	17,188	49,934	27,522	499,249
60-64	6,352	15,637	45,100	24,717	448,981
55-59	7,740	19,152	55,450	30,684	538,085
50-54	9,213	22,589	66,459	36,488	633,679
45-49	10,063	25,358	73,924	39,766	711,919
40-44	8,053	20,099	58,275	29,457	572,362
35-39	6,884	17,387	50,941	24,919	501,482
30-34	6,494	16,576	49,308	23,333	467,024
25-29	6,863	17,063	49,304	23,878	457,956
20-24	7,064	18,161	50,395	27,417	467,195
15-19	5,532	14,079	41,037	22,930	400,821
10-14	4,653	12,336	36,694	19,391	366,145
5-9	4,231	11,352	34,132	17,465	345,940
0-4	3,875	10,264	31,795	15,413	317,414

年少人口(0歳~14歳)	12,759	33,951	102,621	52,269	1,029,499
生産年齢人口(15歳~64歳)	74,259	186,102	540,194	283,589	5,199,504
老年人口(65歳以上)	34,344	83,603	242,834	135,791	2,361,723
15歳以上就業者数	50,206	124,884	360,061	192,042	3,635,394
後期高齢者数(75歳以上)	17,945	44,491	130,696	72,434	1,243,742





データ名	世帯数				
	半径2km	半径3km	半径5km	東大阪市	大阪府
一般世帯総数	64,006	158,593	443,865	231,950	4,126,995
単身世帯	30,788	75,602	200,181	98,901	1,727,107
2人以上世帯	33,218	82,991	243,684	133,049	2,399,888
核家族世帯	29,940	74,970	221,347	120,127	2,192,989
夫婦のみの世帯	10,661	25,856	75,352	41,564	774,121
夫婦と子供から成る世帯	13,358	34,131	101,369	54,949	1,020,391
6歳未満世帯員のいる世帯	3,618	9,641	29,728	14,361	296,413
65歳以上世帯員のいる世帯	23,355	56,997	164,732	90,973	1,568,487
持ち家世帯	32,257	79,704	224,649	131,956	2,249,351
民営借家世帯	26,713	67,273	172,894	84,791	1,371,914



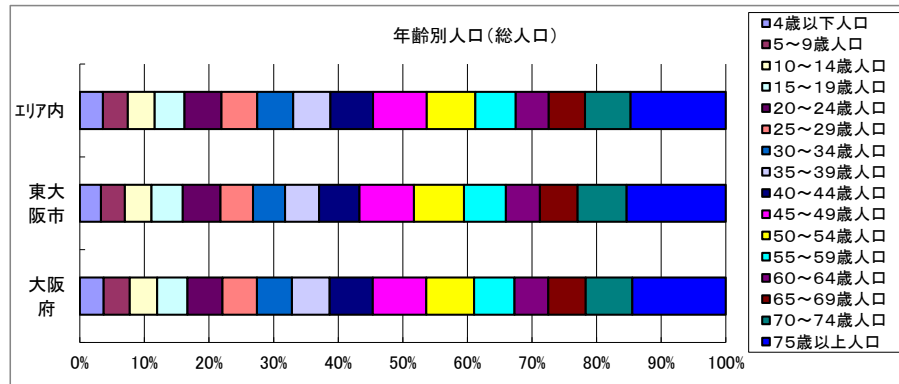
# 周辺地図



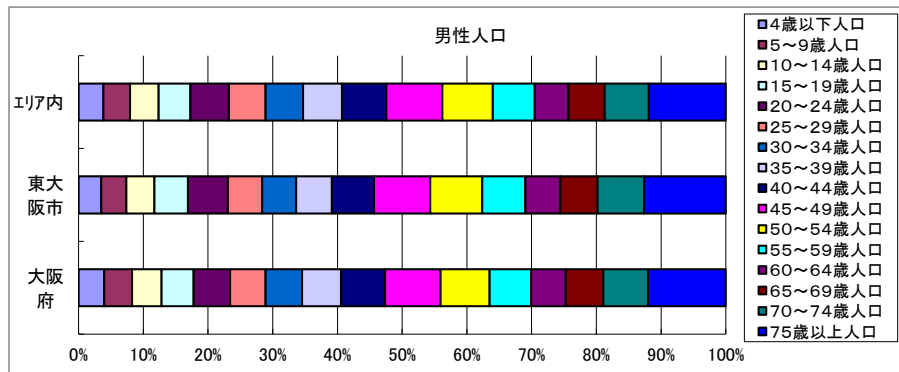
# かかる小地域



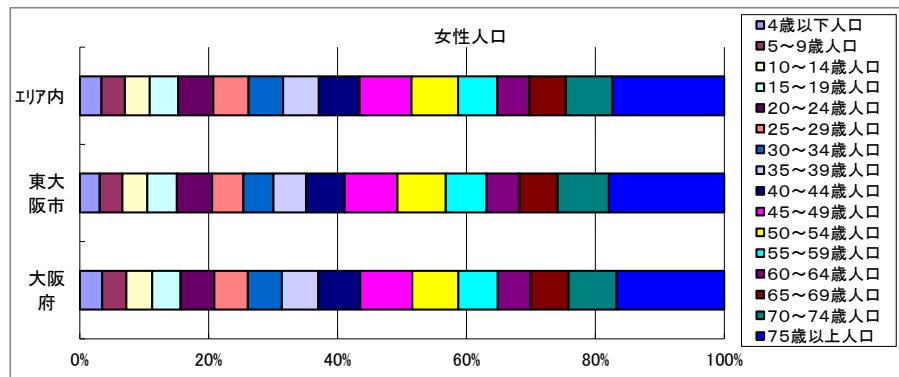
# 年齢別人口



データ名	半径2km	半径3km	半径5km	東大阪市	大阪府
総人口	127,922	320,136	921,074	493,940	8,837,685
4歳以下人口	3,875	10,264	31,795	15,413	317,414
5～9歳人口	4,231	11,352	34,132	17,465	345,940
10～14歳人口	4,653	12,336	36,694	19,391	366,145
15～19歳人口	5,532	14,079	41,037	22,930	400,821
20～24歳人口	7,064	18,161	50,395	27,417	467,195
25～29歳人口	6,863	17,063	49,304	23,878	457,956
30～34歳人口	6,494	16,576	49,308	23,333	467,024
35～39歳人口	6,884	17,387	50,941	24,919	501,482
40～44歳人口	8,053	20,099	58,275	29,457	572,362
45～49歳人口	10,063	25,358	73,924	39,766	711,919
50～54歳人口	9,213	22,589	66,459	36,488	633,679
55～59歳人口	7,740	19,152	55,450	30,684	538,085
60～64歳人口	6,352	15,637	45,100	24,717	448,981
65～69歳人口	7,226	17,188	49,934	27,522	499,249
70～74歳人口	9,173	21,924	62,204	35,835	618,732
75歳以上人口	17,945	44,491	130,696	72,434	1,243,742

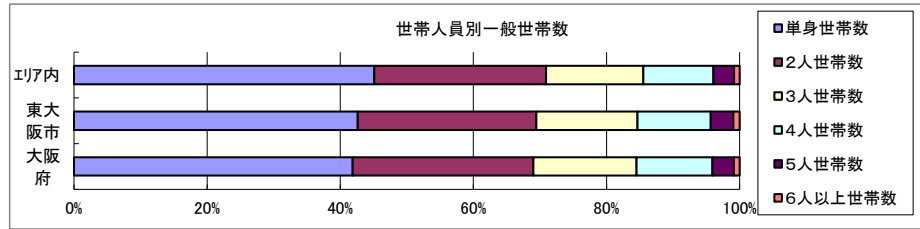


データ名	半径2km	半径3km	半径5km	東大阪市	大阪府
男性総人口	62,118	155,266	441,990	240,288	4,235,956
4歳以下人口	1,941	5,285	16,322	7,930	162,354
5～9歳人口	2,159	5,720	17,405	8,881	176,474
10～14歳人口	2,367	6,351	18,743	9,893	187,534
15～19歳人口	2,808	7,153	20,756	11,802	203,718
20～24歳人口	3,581	9,211	25,086	14,084	231,542
25～29歳人口	3,449	8,424	24,125	12,000	224,908
30～34歳人口	3,322	8,343	24,475	11,982	230,653
35～39歳人口	3,515	8,834	25,472	12,605	247,335
40～44歳人口	4,037	10,124	29,053	14,808	280,736
45～49歳人口	5,053	12,732	36,628	19,833	350,481
50～54歳人口	4,642	11,333	33,152	18,253	311,958
55～59歳人口	3,828	9,490	27,318	15,217	264,101
60～64歳人口	3,055	7,713	22,135	12,288	218,762
65～69歳人口	3,358	8,131	23,786	13,081	237,306
70～74歳人口	4,283	10,189	28,756	16,445	284,877
75歳以上人口	7,099	17,424	50,460	28,737	493,162



データ名	半径2km	半径3km	半径5km	東大阪市	大阪府
女性総人口	65,804	164,870	479,084	253,652	4,601,729
4歳以下人口	1,934	4,979	15,473	7,483	155,060
5～9歳人口	2,071	5,631	16,726	8,584	169,466
10～14歳人口	2,286	5,985	17,952	9,498	178,611
15～19歳人口	2,724	6,927	20,281	11,128	197,103
20～24歳人口	3,483	8,950	25,309	13,333	235,653
25～29歳人口	3,414	8,640	25,179	11,878	233,048
30～34歳人口	3,171	8,233	24,833	11,351	236,371
35～39歳人口	3,370	8,553	25,470	12,314	254,147
40～44歳人口	4,016	9,975	29,221	14,649	291,626
45～49歳人口	5,010	12,626	37,295	19,933	361,438
50～54歳人口	4,571	11,256	33,307	18,235	321,721
55～59歳人口	3,912	9,662	28,133	15,467	273,984
60～64歳人口	3,297	7,924	22,965	12,429	230,219
65～69歳人口	3,868	9,057	26,149	14,441	261,943
70～74歳人口	4,890	11,735	33,448	19,390	333,855
75歳以上人口	10,845	27,067	80,236	43,697	750,580

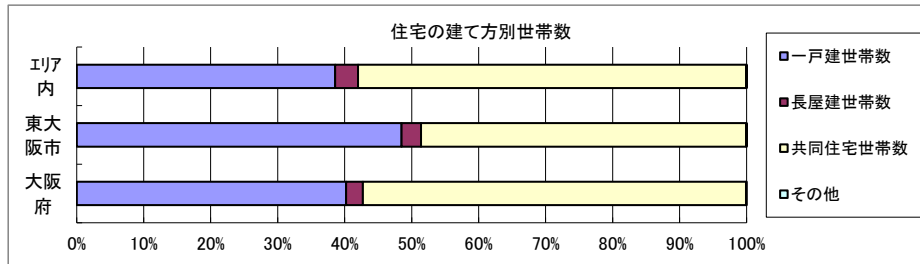
# 世帯数



データ名	半径2km	半径3km	半径5km	東大阪市	大阪府	
一般世帯総数	64,006	158,593	443,865	231,950	4,126,995	
世帯人員別	単身世帯数	30,788	75,602	200,181	98,901	1,727,107
	2人世帯数	16,049	39,330	114,547	62,201	1,121,971
	3人世帯数	8,865	22,001	64,947	35,246	638,834
	4人世帯数	6,088	15,795	46,759	25,540	470,392
	5人世帯数	1,736	4,644	13,749	7,863	133,140
	6人以上世帯数	480	1,221	3,682	2,199	35,551

親族のみの世帯	32,509	81,166	238,463	130,463	2,350,796
核家族世帯	29,940	74,970	221,347	120,127	2,192,989
その他の親族世帯	2,570	6,196	17,115	10,336	157,807

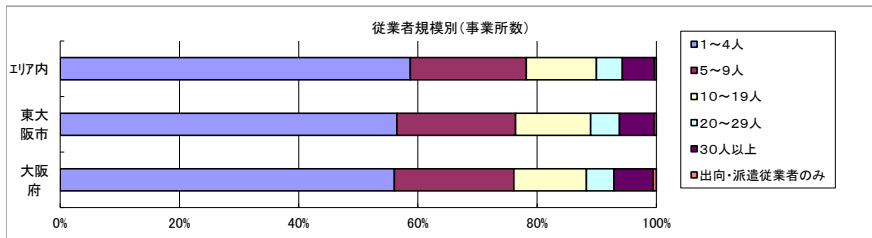
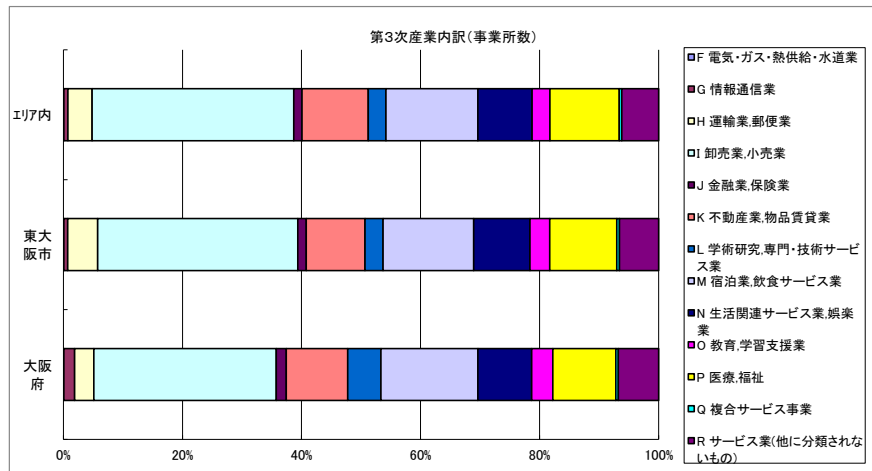
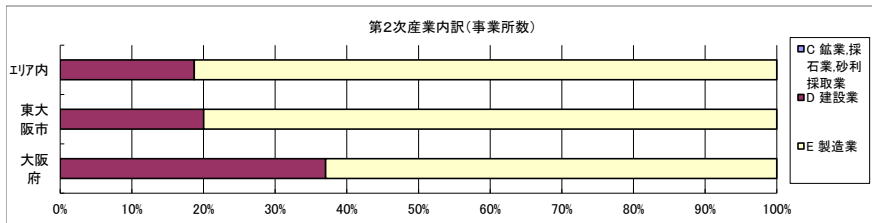
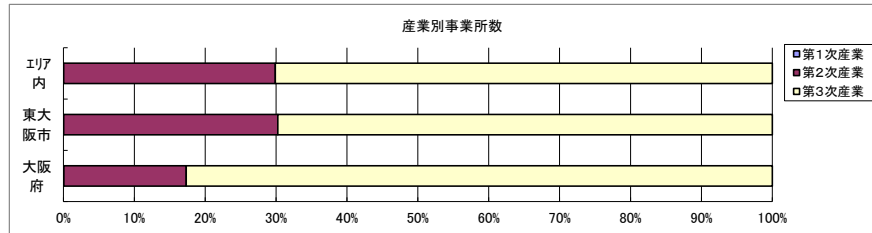
6歳未満世帯員のいる世帯	3,618	9,641	29,728	14,361	296,413
18歳未満世帯員のいる世帯	9,466	24,903	75,445	38,473	749,041
65歳以上世帯員のいる世帯	23,355	56,997	164,732	90,973	1,568,487



データ名	半径2km	半径3km	半径5km	東大阪市	大阪府	
主世帯数	63,027	156,179	436,580	228,333	4,045,691	
住宅形態	一戸建世帯数	22,597	60,274	168,345	110,706	1,626,462
	長屋建世帯数	1,453	4,552	14,923	6,643	102,115
	共同住宅世帯数	38,938	91,252	253,007	110,831	2,313,875
	1～2階建て	3,622	8,710	20,890	15,567	202,287
	3～5階建て	11,336	31,864	77,567	40,934	784,129
	6～10階建て	13,426	29,879	87,036	32,161	669,644
	11階建て以上	10,554	20,800	67,513	22,169	657,815
	その他	39	101	305	153	3,239

データ名	半径2km	半径3km	半径5km	東大阪市	大阪府	
住宅に住む一般世帯	63,588	157,698	441,335	230,524	4,090,622	
持ち家形態	持ち家世帯数	32,257	79,704	224,649	131,956	2,249,351
	民営の借家世帯数	26,713	67,273	172,894	84,791	1,371,914

# 経済センサス



データ名	半径2km	半径3km	半径5km	東大阪市	大阪府
全産業事業所数 (S公務を除く)	8,033	17,123	45,420	24,644	392,940
第1次産業	2	5	15	11	292
第2次産業	2,507	4,848	13,567	7,445	67,782
第3次産業	5,526	12,270	31,838	17,188	324,866

データ名	半径2km	半径3km	半径5km	東大阪市	大阪府
全産業従業者数 (S公務を除く)	79,244	161,511	417,700	231,607	4,393,139
第1次産業	9	17	96	66	2,428
第2次産業	23,303	46,179	129,634	72,467	826,556
第3次産業	55,934	115,315	287,968	159,074	3,564,155

データ名	半径2km	半径3km	半径5km	東大阪市	大阪府
第2次産業内訳 (事業所数)					
C 鉱業、採石業、砂利採取業	0	0	0	0	13
D 建設業	481	988	2,537	1,491	25,089
E 製造業	2,026	3,860	11,030	5,954	42,680

データ名	半径2km	半径3km	半径5km	東大阪市	大阪府
第2次産業内訳 (従業者数)					
C 鉱業、採石業、砂利採取業	0	0	0	0	132
D 建設業	3,142	6,521	16,792	9,470	222,338
E 製造業	20,161	39,658	112,842	62,997	604,086

データ名	半径2km	半径3km	半径5km	東大阪市	大阪府
第3次産業内訳 (事業所数)					
F 電気・ガス・熱供給・水道業	5	9	27	15	229
G 情報通信業	61	95	213	111	5,842
H 運輸業、郵便業	209	492	1,296	865	10,489
I 卸売業、小売業	2,000	4,251	10,782	5,776	99,597
J 金融業、保険業	101	200	447	247	5,442
K 不動産業、物品賃貸業	530	1,249	3,541	1,693	33,574
L 学術研究、専門・技術サービス業	249	423	946	522	18,083
M 宿泊業、飲食サービス業	769	1,896	4,923	2,617	52,979
N 生活関連サービス業、娯楽業	476	1,118	2,894	1,624	29,366
O 教育、学習支援業	143	356	956	576	11,546
P 医療、福祉	584	1,352	3,702	1,932	34,357
Q 複合サービス事業	21	50	135	79	1,380
R サービス業(他に分類されないもの)	378	779	1,976	1,131	21,982

データ名	半径2km	半径3km	半径5km	東大阪市	大阪府
第3次産業内訳 (従業者数)					
F 電気・ガス・熱供給・水道業	226	367	919	679	12,504
G 情報通信業	612	802	2,449	879	139,601
H 運輸業、郵便業	5,078	11,013	26,842	19,063	256,896
I 卸売業、小売業	20,740	40,707	98,140	53,954	1,002,387
J 金融業、保険業	2,009	3,540	7,919	4,514	124,950
K 不動産業、物品賃貸業	2,170	4,496	12,005	6,012	146,899
L 学術研究、専門・技術サービス業	1,579	2,640	5,964	2,981	146,694
M 宿泊業、飲食サービス業	5,349	11,649	29,658	15,950	415,766
N 生活関連サービス業、娯楽業	2,708	5,162	12,606	7,021	169,344
O 教育、学習支援業	2,432	6,809	11,053	8,089	143,651
P 医療、福祉	8,661	19,612	58,281	28,867	574,571
Q 複合サービス事業	145	658	1,544	1,062	21,080
R サービス業(他に分類されないもの)	4,225	7,860	20,588	10,003	409,812

データ名	半径2km	半径3km	半径5km	東大阪市	大阪府
従業者規模別 (事業所数)					
1~4人	4,322	9,812	26,670	13,919	220,240
5~9人	1,675	3,353	8,843	4,905	78,768
10~19人	1,059	2,107	5,339	3,105	47,879
20~29人	435	813	1,974	1,193	18,038
30人以上	511	977	2,438	1,424	25,989
出向・派遣従業者のみ	32	62	155	98	2,025

データ名	半径2km	半径3km	半径5km	東大阪市	大阪府
従業者規模別 (従業者数)					
1~4人	9,489	21,110	57,444	30,146	477,134
5~9人	11,011	22,056	58,041	32,209	516,481
10~19人	14,071	28,352	72,119	41,924	647,503
20~29人	10,316	19,257	46,851	28,325	429,026
30人以上	34,358	70,736	183,245	99,003	2,322,995

### 人口増減



R02-H27人口増減	
Blue	-706以上 ~ -357未満
Cyan	-357以上 ~ -8未満
Green	-8以上 ~ 341未満
Yellow	341以上 ~ 690未満
Red	690以上

### 世帯数増減



R02-H27世帯数増減	
Blue	-184以上 ~ 53未満
Cyan	53以上 ~ 290未満
Green	290以上 ~ 527未満
Yellow	527以上 ~ 764未満
Red	764以上

### 男増減



R02-H27男増減	
Blue	-433以上 ~ -243未満
Cyan	-243以上 ~ -53未満
Light Green	-53以上 ~ 137未満
Yellow	137以上 ~ 327未満
Red	327以上

### 女増減



R02-H27女増減	
Blue	-357以上 ~ -181未満
Cyan	-181以上 ~ -5未満
Light Green	-5以上 ~ 171未満
Yellow	171以上 ~ 347未満
Red	347以上