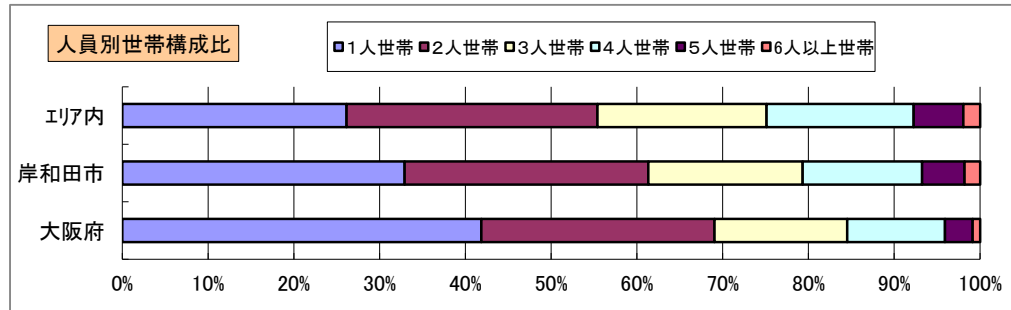
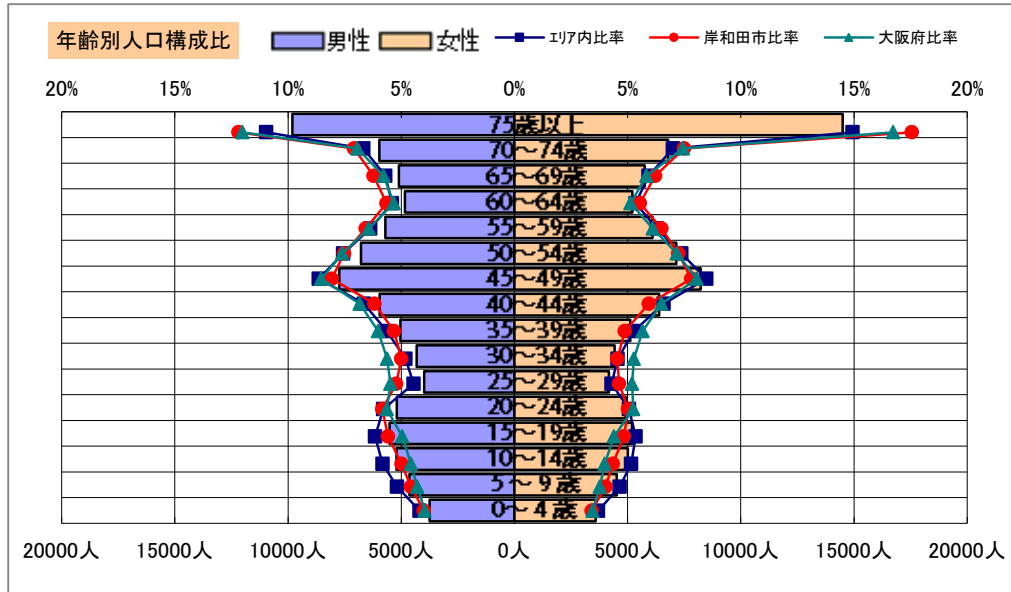


# 基本分析

調査地点 大阪府岸和田市稲葉町 エリア範囲 半径2km 半径3km 半径5km



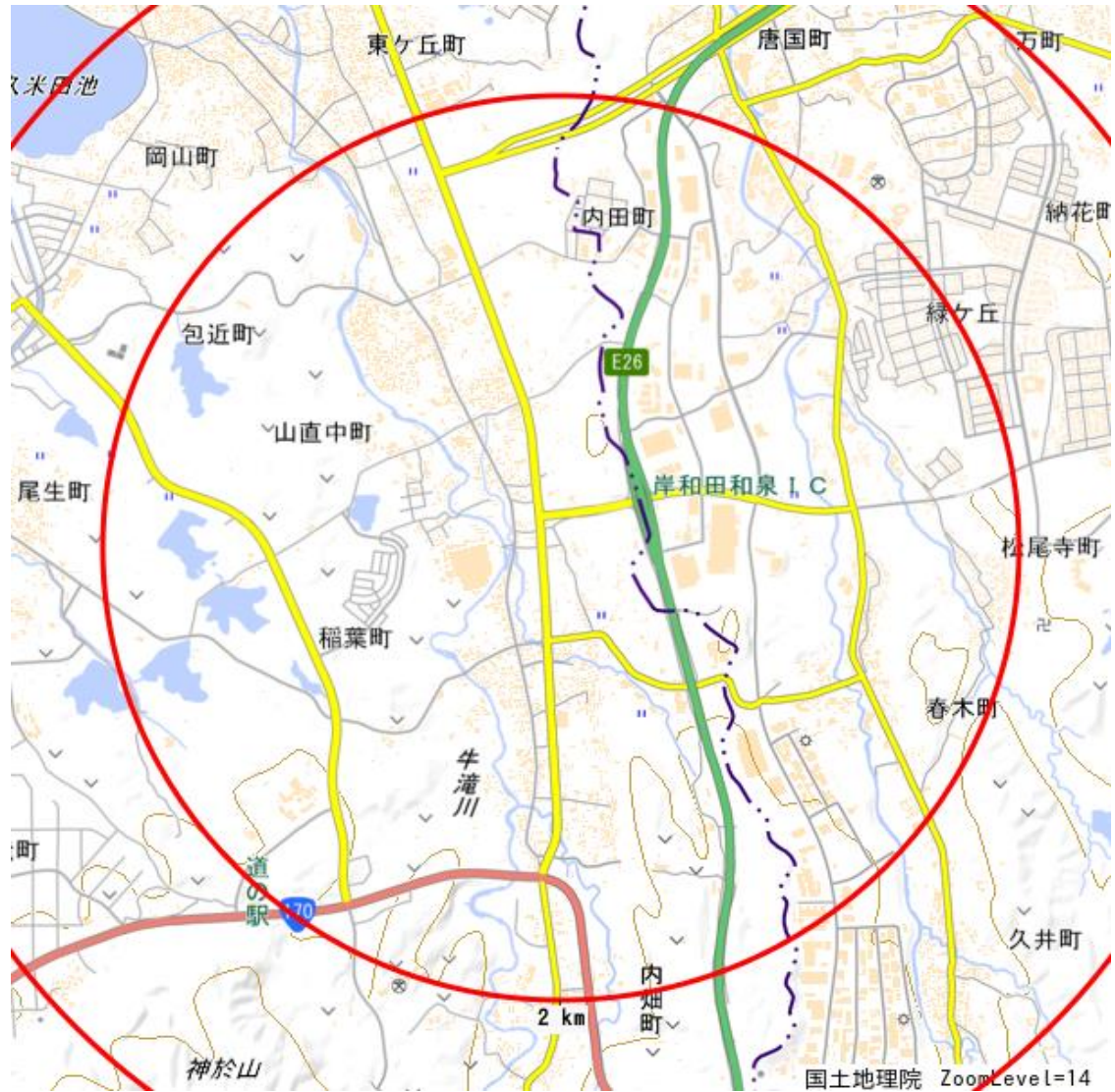
データ名	人口				
	半径2km	半径3km	半径5km	岸和田市	大阪府
人口総数	15,338	58,056	189,010	190,658	8,837,685
男人口	7,467	28,196	90,813	90,424	4,235,956
女人口	7,871	29,860	98,196	100,234	4,601,729

75歳以上	2,635	7,727	24,314	28,141	1,243,742
70~74	1,080	3,558	12,769	13,688	618,732
65~69	841	2,847	10,869	11,668	499,249
60~64	749	2,628	10,043	10,480	448,981
55~59	903	3,353	11,802	12,241	538,085
50~54	1,095	4,109	13,932	13,831	633,679
45~49	1,262	5,028	15,965	14,873	711,919
40~44	895	3,987	12,348	11,354	572,362
35~39	711	3,324	10,160	9,537	501,482
30~34	601	2,573	8,733	8,927	467,024
25~29	587	2,198	8,152	9,209	457,956
20~24	840	3,123	10,108	10,140	467,195
15~19	891	3,459	10,707	9,733	400,821
10~14	832	3,444	10,224	8,715	366,145
5~9	712	3,288	9,157	8,033	345,940
0~4	511	2,524	7,334	6,917	317,414

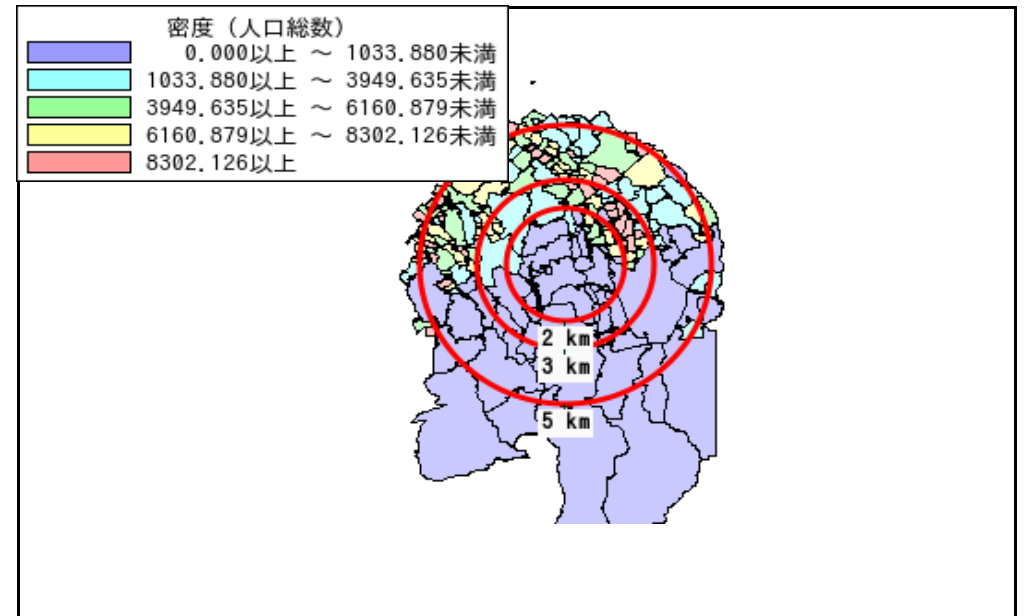
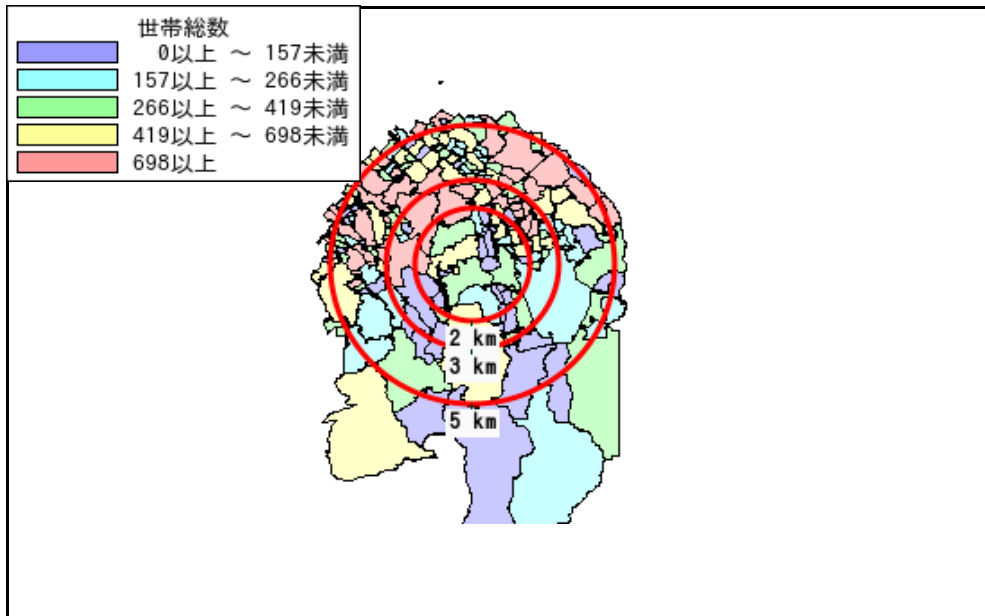
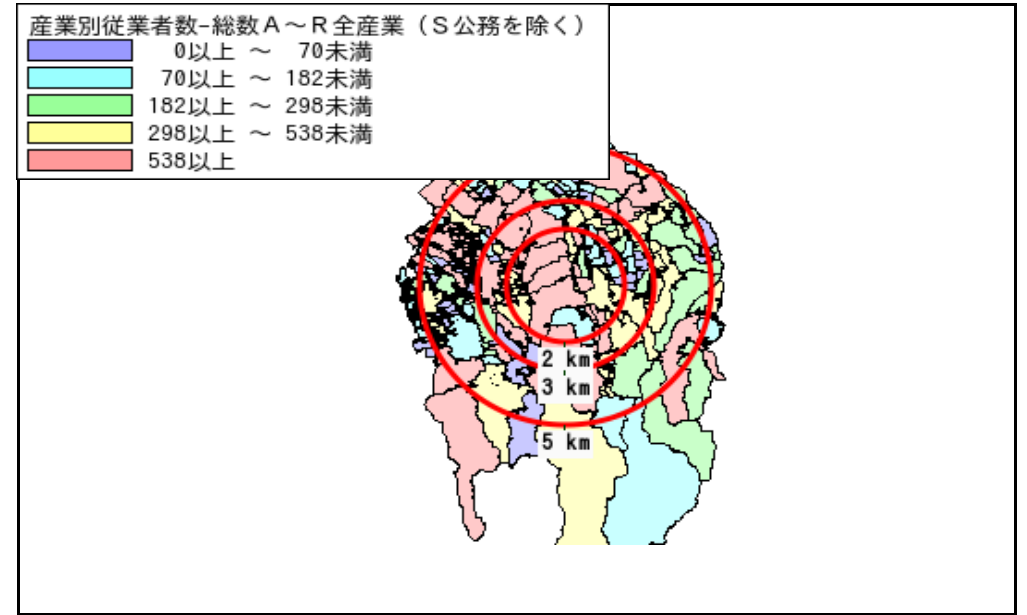
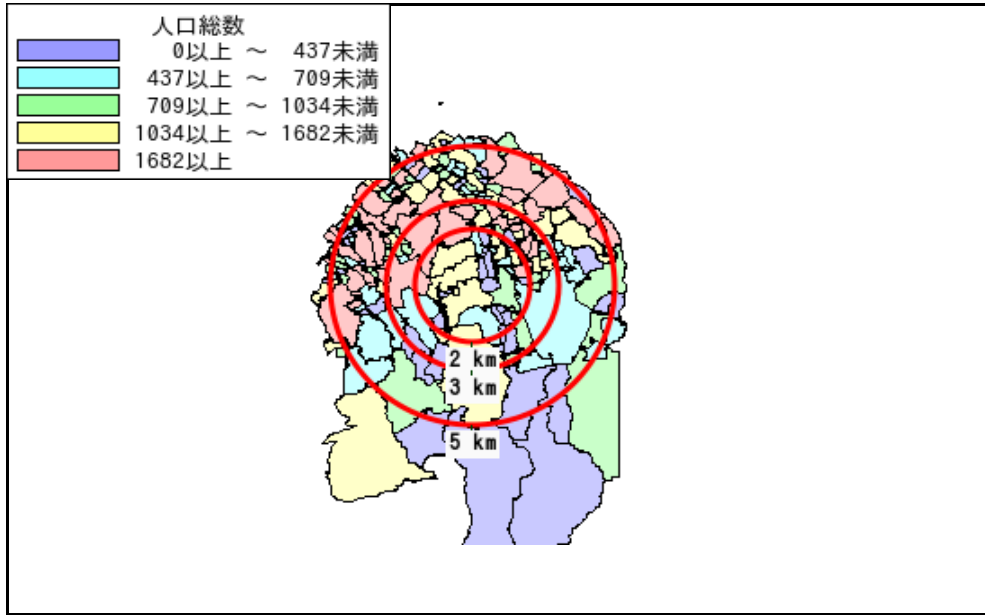
年少人口(0歳~14歳)	2,054	9,256	26,715	23,665	1,029,499
生産年齢人口(15歳~64歳)	8,535	33,782	111,949	110,325	5,199,504
老年人口(65歳以上)	4,555	14,132	47,951	53,497	2,361,723
15歳以上就業者数	6,187	23,539	79,335	77,747	3,635,394
後期高齢者数(75歳以上)	2,635	7,727	24,314	28,141	1,243,742

データ名	世帯数				
	半径2km	半径3km	半径5km	岸和田市	大阪府
一般世帯総数	5,440	20,947	72,342	78,951	4,126,995
単身世帯	1,404	5,306	18,901	25,983	1,727,107
2人以上世帯	4,036	15,641	53,441	52,968	2,399,888
核家族世帯	3,479	14,030	48,013	46,871	2,192,989
夫婦のみの世帯	1,142	4,260	15,439	15,213	774,121
夫婦と子供から成る世帯	1,888	8,010	24,999	22,475	1,020,391
6歳未満世帯員のいる世帯	469	2,320	6,753	6,273	296,413
65歳以上世帯員のいる世帯	2,431	7,866	29,336	34,601	1,568,487
持ち家世帯	4,566	16,884	53,530	51,443	2,249,351
民営借家世帯	627	3,205	12,891	18,966	1,371,914

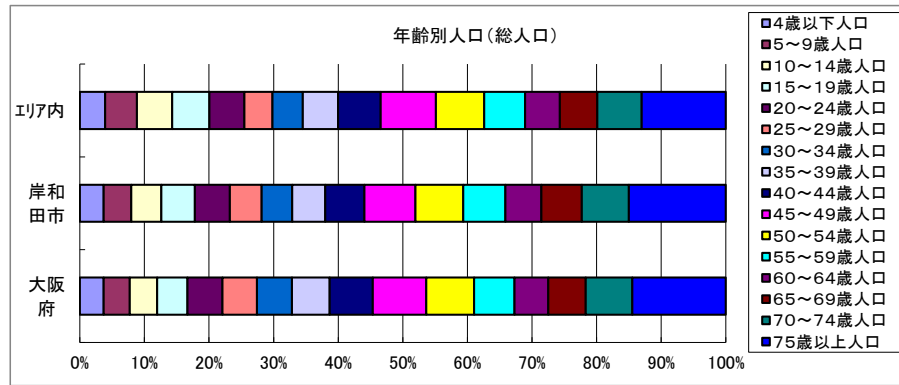
# 周辺地図



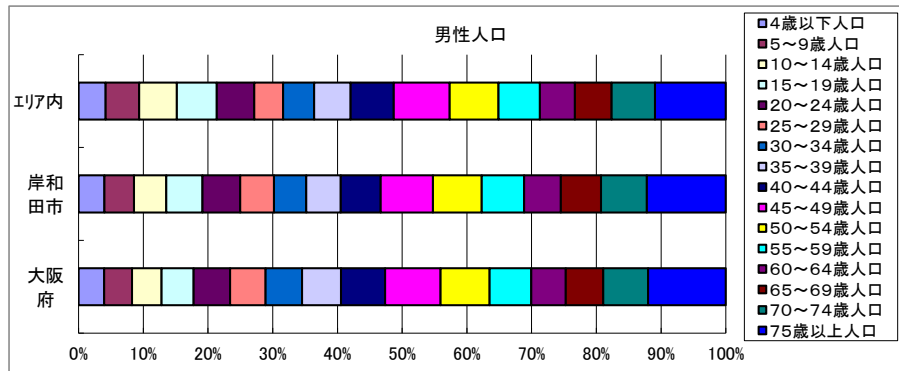
# かかる小地域



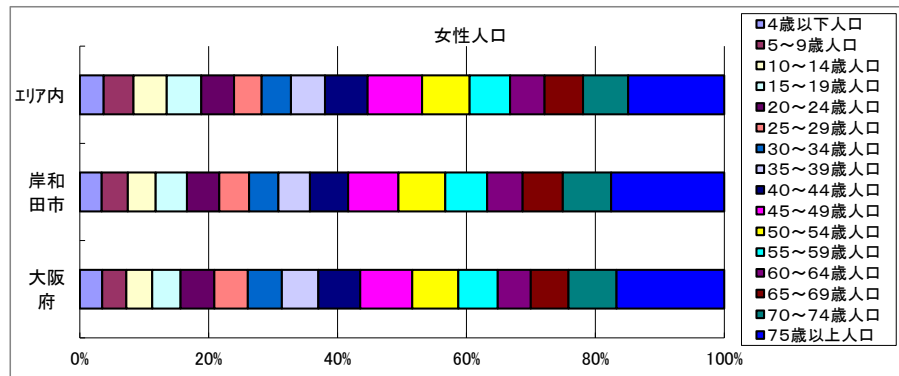
# 年齢別人口



データ名	半径2km	半径3km	半径5km	岸和田市	大阪府
総人口	15,338	58,056	189,010	190,658	8,837,685
4歳以下人口	511	2,524	7,334	6,917	317,414
5～9歳人口	712	3,288	9,157	8,033	345,940
10～14歳人口	832	3,444	10,224	8,715	366,145
15～19歳人口	891	3,459	10,707	9,733	400,821
20～24歳人口	840	3,123	10,108	10,140	467,195
25～29歳人口	587	2,198	8,152	9,209	457,956
30～34歳人口	601	2,573	8,733	8,927	467,024
35～39歳人口	711	3,324	10,160	9,537	501,482
40～44歳人口	895	3,987	12,348	11,354	572,362
45～49歳人口	1,262	5,028	15,965	14,873	711,919
50～54歳人口	1,095	4,109	13,932	13,831	633,679
55～59歳人口	903	3,353	11,802	12,241	538,085
60～64歳人口	749	2,628	10,043	10,480	448,981
65～69歳人口	841	2,847	10,869	11,668	499,249
70～74歳人口	1,080	3,558	12,769	13,688	618,732
75歳以上人口	2,635	7,727	24,314	28,141	1,243,742

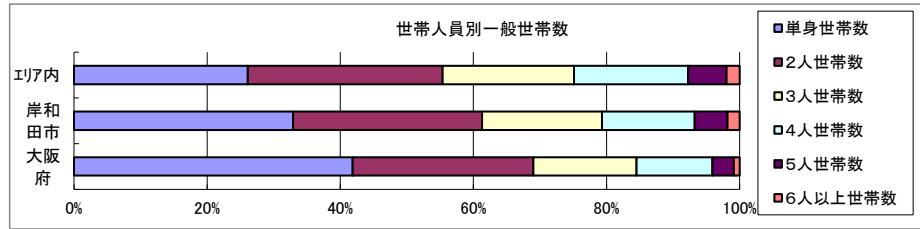


データ名	半径2km	半径3km	半径5km	岸和田市	大阪府
男性総人口	7,467	28,196	90,813	90,424	4,235,956
4歳以下人口	246	1,262	3,747	3,561	162,354
5～9歳人口	368	1,666	4,644	4,072	176,474
10～14歳人口	435	1,744	5,213	4,445	187,534
15～19歳人口	469	1,803	5,509	4,972	203,718
20～24歳人口	448	1,629	5,190	5,196	231,542
25～29歳人口	308	1,110	3,981	4,658	224,908
30～34歳人口	301	1,285	4,313	4,454	230,653
35～39歳人口	361	1,660	5,042	4,742	247,335
40～44歳人口	442	1,923	5,955	5,511	280,736
45～49歳人口	636	2,491	7,738	7,188	350,481
50～54歳人口	563	2,062	6,777	6,701	311,958
55～59歳人口	447	1,675	5,705	5,853	264,101
60～64歳人口	378	1,314	4,838	5,032	218,762
65～69歳人口	407	1,332	5,109	5,547	237,306
70～74歳人口	495	1,617	5,971	6,318	284,877
75歳以上人口	1,062	3,137	9,812	10,864	493,162



データ名	半径2km	半径3km	半径5km	岸和田市	大阪府
女性総人口	7,871	29,860	98,196	100,234	4,601,729
4歳以下人口	265	1,262	3,587	3,356	155,060
5～9歳人口	344	1,622	4,513	3,961	169,466
10～14歳人口	396	1,700	5,010	4,270	178,611
15～19歳人口	422	1,656	5,198	4,761	197,103
20～24歳人口	392	1,494	4,918	4,944	235,653
25～29歳人口	279	1,088	4,171	4,551	233,048
30～34歳人口	300	1,288	4,420	4,473	236,371
35～39歳人口	350	1,663	5,118	4,795	254,147
40～44歳人口	453	2,065	6,393	5,843	291,626
45～49歳人口	626	2,537	8,227	7,685	361,438
50～54歳人口	532	2,048	7,155	7,130	321,721
55～59歳人口	457	1,678	6,097	6,388	273,984
60～64歳人口	371	1,314	5,205	5,448	230,219
65～69歳人口	433	1,515	5,759	6,121	261,943
70～74歳人口	584	1,941	6,797	7,370	333,855
75歳以上人口	1,574	4,590	14,502	17,277	750,580

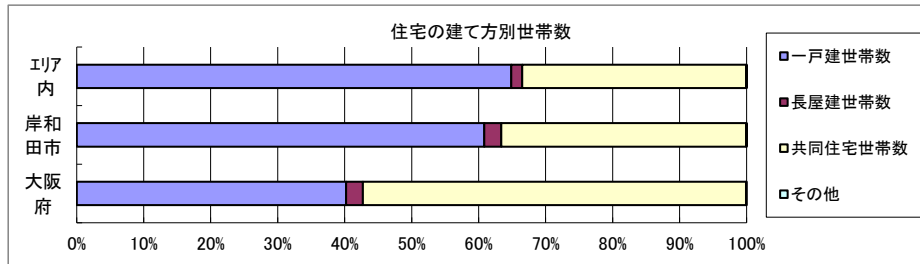
# 世帯数



データ名	半径2km	半径3km	半径5km	岸和田市	大阪府	
一般世帯総数	5,440	20,947	72,342	78,951	4,126,995	
世帯人員別	単身世帯数	1,404	5,306	18,901	25,983	1,727,107
	2人世帯数	1,500	5,563	21,162	22,424	1,121,971
	3人世帯数	1,028	4,113	14,276	14,209	638,834
	4人世帯数	973	4,082	12,404	11,013	470,392
	5人世帯数	383	1,417	4,183	3,880	133,140
	6人以上世帯数	152	466	1,416	1,442	35,551

親族のみの世帯	3,998	15,505	52,786	52,132	2,350,796
核家族世帯	3,479	14,030	48,013	46,871	2,192,989
その他の親族世帯	518	1,475	4,773	5,261	157,807

6歳未満世帯員のいる世帯	469	2,320	6,753	6,273	296,413
18歳未満世帯員のいる世帯	1,385	6,194	18,649	16,657	749,041
65歳以上世帯員のいる世帯	2,431	7,866	29,336	34,601	1,568,487

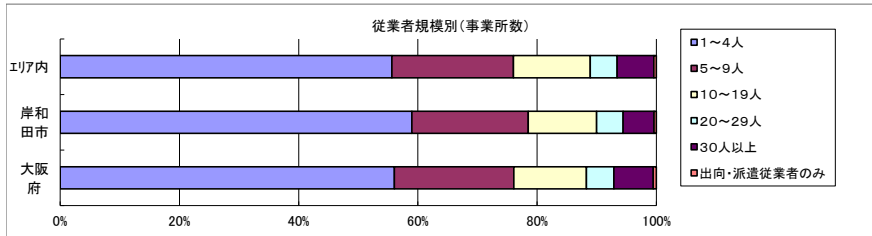
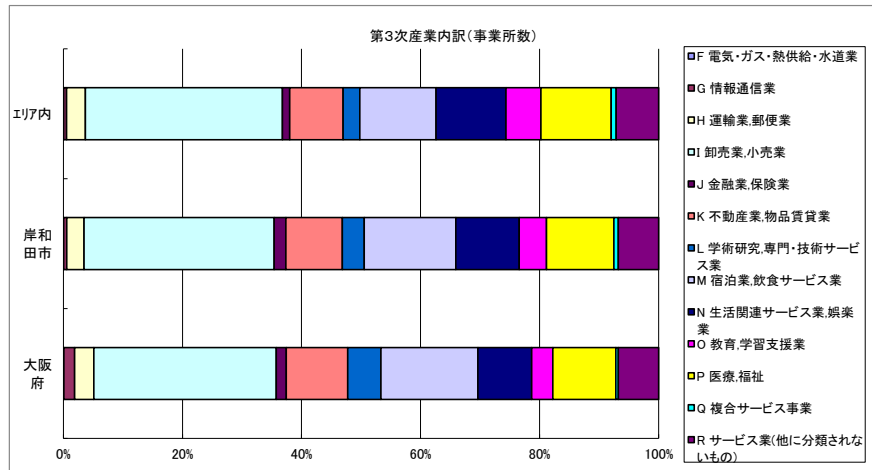
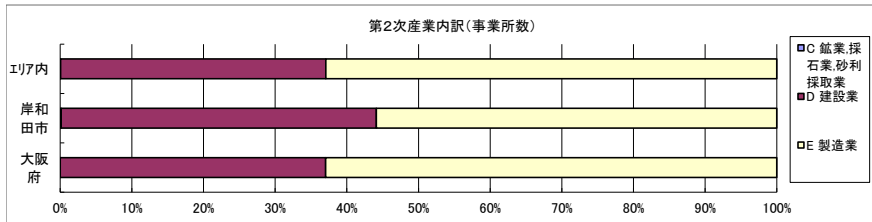
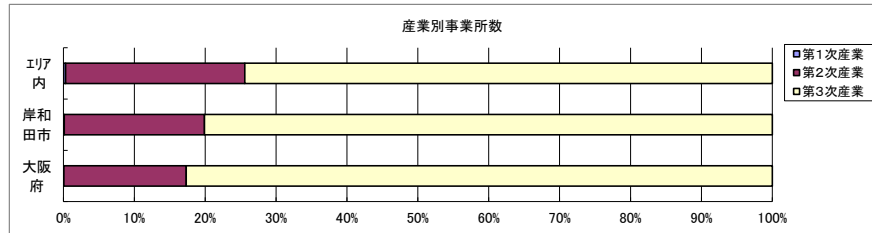


データ名	半径2km	半径3km	半径5km	岸和田市	大阪府	
主世帯数	5,223	20,408	70,970	77,565	4,045,691	
住宅形態	一戸建世帯数	4,626	15,349	46,049	47,198	1,626,462
	長屋建世帯数	29	144	1,156	1,958	102,115
	共同住宅世帯数	564	4,902	23,735	28,360	2,313,875
	1～2階建て	235	1,062	5,223	6,703	202,287
	3～5階建て	243	1,178	8,080	10,861	784,129
	6～10階建て	83	1,474	5,364	7,899	669,644
	11階建て以上	4	1,188	5,067	2,897	657,815
	その他	3	13	31	49	3,239

データ名	半径2km	半径3km	半径5km	岸和田市	大阪府	
住宅に住む一般世帯	5,352	20,731	71,885	78,465	4,090,622	
持ち家形態	持ち家世帯数	4,566	16,884	53,530	51,443	2,249,351
	民営の借家世帯数	627	3,205	12,891	18,966	1,371,914



# 経済センサス



データ名	半径2km	半径3km	半径5km	岸和田市	大阪府
全産業事業所数 (S公務を除く)	858	2,044	5,759	7,230	392,940
第1次産業	5	7	17	9	292
第2次産業	253	558	1,457	1,430	67,782
第3次産業	601	1,480	4,285	5,791	324,866

データ名	半径2km	半径3km	半径5km	岸和田市	大阪府
全産業従業者数 (S公務を除く)	11,685	24,952	57,751	62,794	4,393,139
第1次産業	41	71	176	110	2,428
第2次産業	3,780	7,824	14,666	14,476	826,556
第3次産業	7,865	17,055	42,911	48,208	3,564,155

データ名	半径2km	半径3km	半径5km	岸和田市	大阪府
第2次産業内訳 (事業所数)					
C 鉱業、採石業、砂利採取業	0	0	1	2	13
D 建設業	86	193	539	629	25,089
E 製造業	167	365	917	799	42,680

データ名	半径2km	半径3km	半径5km	岸和田市	大阪府
第2次産業内訳 (従業者数)					
C 鉱業、採石業、砂利採取業	0	0	14	19	132
D 建設業	565	1,211	3,064	3,894	222,338
E 製造業	3,215	6,613	11,588	10,563	604,086

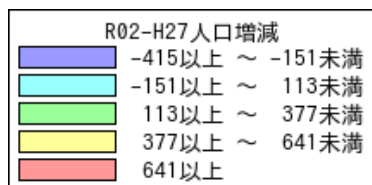
データ名	半径2km	半径3km	半径5km	岸和田市	大阪府
第3次産業内訳 (事業所数)					
F 電気・ガス・熱供給・水道業	0	0	2	3	229
G 情報通信業	1	5	21	30	5,842
H 運輸業、郵便業	36	59	135	167	10,489
I 卸売業、小売業	268	521	1,418	1,850	99,597
J 金融業、保険業	7	19	53	115	5,442
K 不動産業、物品賃貸業	39	112	385	548	33,574
L 学術研究、専門・技術サービス業	16	50	119	214	18,083
M 宿泊業、飲食サービス業	64	179	550	890	52,979
N 生活関連サービス業、娯楽業	40	149	503	617	29,366
O 教育、学習支援業	29	99	251	266	11,546
P 医療、福祉	50	167	506	655	34,357
Q 複合サービス事業	4	10	36	43	1,380
R サービス業(他に分類されないもの)	47	110	306	393	21,982

データ名	半径2km	半径3km	半径5km	岸和田市	大阪府
第3次産業内訳 (従業者数)					
F 電気・ガス・熱供給・水道業	0	5	105	53	12,504
G 情報通信業	3	15	69	167	139,601
H 運輸業、郵便業	1,121	1,578	3,421	3,366	256,896
I 卸売業、小売業	2,775	5,420	13,551	13,513	1,002,387
J 金融業、保険業	36	166	516	1,728	124,950
K 不動産業、物品賃貸業	200	426	1,236	2,436	146,899
L 学術研究、専門・技術サービス業	324	486	857	1,043	146,694
M 宿泊業、飲食サービス業	842	1,728	5,154	6,522	415,766
N 生活関連サービス業、娯楽業	359	811	2,586	3,170	169,344
O 教育、学習支援業	370	1,181	2,167	1,589	143,651
P 医療、福祉	1,140	3,659	10,062	10,971	574,571
Q 複合サービス事業	22	182	546	384	21,080
R サービス業(他に分類されないもの)	673	1,398	2,641	3,266	409,812

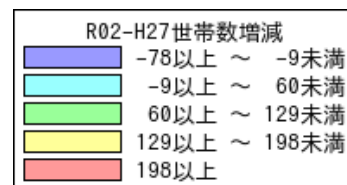
データ名	半径2km	半径3km	半径5km	岸和田市	大阪府
従業者規模別 (事業所数)					
1~4人	407	1,045	3,204	4,264	220,240
5~9人	179	421	1,175	1,412	78,768
10~19人	128	296	742	830	47,879
20~29人	46	98	260	321	18,039
30人以上	88	168	353	374	25,989
出向・派遣従業者のみ	10	15	25	29	2,025

データ名	半径2km	半径3km	半径5km	岸和田市	大阪府
従業者規模別 (従業者数)					
1~4人	946	2,281	6,942	8,984	477,134
5~9人	1,143	2,774	7,761	9,250	516,481
10~19人	1,737	4,052	10,108	11,250	647,503
20~29人	1,107	2,349	6,232	7,609	429,026
30人以上	6,753	13,496	26,708	25,701	2,322,995

### 人口増減



### 世帯数増減





### 男増減



R02-H27男増減	
Blue	-178以上 ~ -56未満
Cyan	-56以上 ~ 66未満
Light Green	66以上 ~ 188未満
Yellow	188以上 ~ 310未満
Red	310以上

### 女増減



R02-H27女増減	
Blue	-237以上 ~ -95未満
Cyan	-95以上 ~ 47未満
Light Green	47以上 ~ 189未満
Yellow	189以上 ~ 331未満
Red	331以上