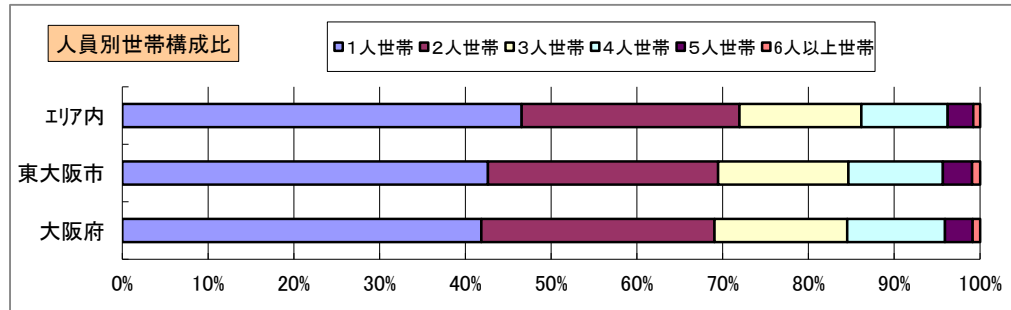
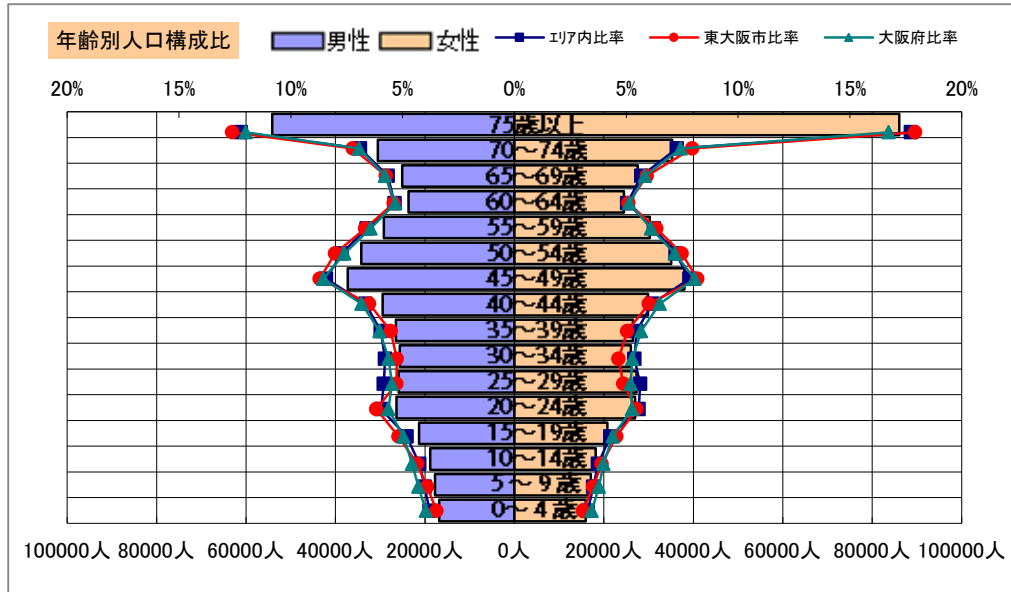


基本分析

調査地点 大阪府東大阪市俊徳町五丁目 エリア範囲 半径2km 半径3km 半径5km



データ名	人口				
	半径2km	半径3km	半径5km	東大阪市	大阪府
人口総数	153,310	327,379	969,590	493,940	8,837,685
男人口	74,280	158,621	463,830	240,288	4,235,956
女人口	79,029	168,758	505,760	253,652	4,601,729

75歳以上	23,755	49,637	140,182	72,434	1,243,742
70-74	10,958	23,211	65,813	35,835	618,732
65-69	8,557	18,410	52,624	27,522	499,249
60-64	7,839	16,238	48,180	24,717	448,981
55-59	9,247	19,244	59,524	30,684	538,085
50-54	10,213	22,399	69,234	36,488	633,679
45-49	10,844	24,224	75,274	39,766	711,919
40-44	8,210	18,696	59,359	29,457	572,362
35-39	7,367	16,420	53,008	24,919	501,482
30-34	7,148	16,227	51,666	23,333	467,024
25-29	7,460	17,251	53,167	23,878	457,956
20-24	9,695	19,984	53,381	27,417	467,195
15-19	6,569	14,101	42,107	22,930	400,821
10-14	5,016	11,428	36,967	19,391	366,145
5-9	4,813	10,468	34,840	17,465	345,940
0-4	4,396	9,824	32,730	15,413	317,414




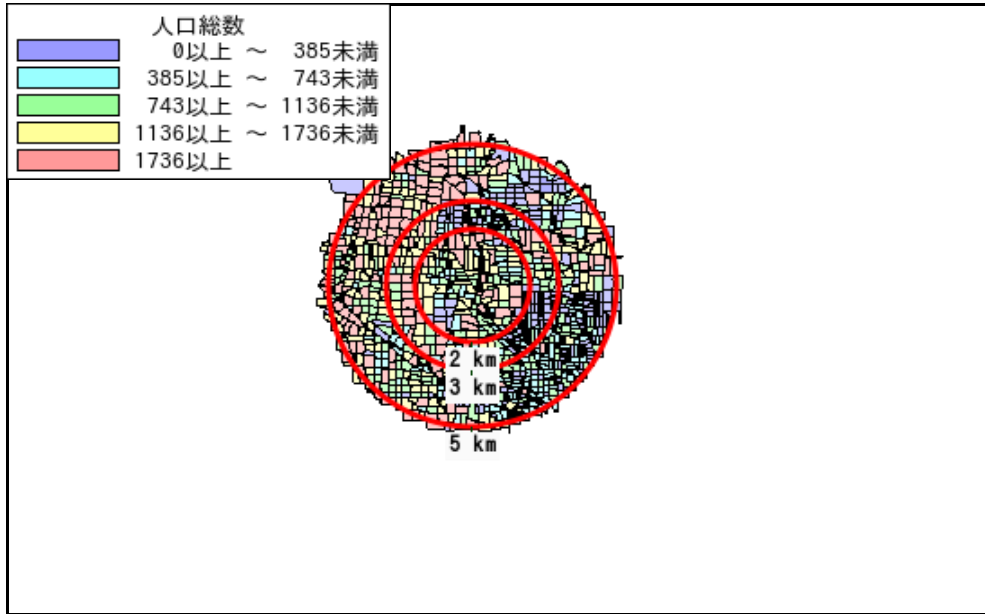
年少人口(0歳~14歳)	14,225	31,719	104,537	52,269	1,029,499
生産年齢人口(15歳~64歳)	84,592	184,784	564,901	283,589	5,199,504
老年人口(65歳以上)	43,270	91,258	258,619	135,791	2,361,723
15歳以上就業者数	56,522	122,246	377,049	192,042	3,635,394
後期高齢者数(75歳以上)	23,755	49,637	140,182	72,434	1,243,742

データ名	世帯数				
	半径2km	半径3km	半径5km	東大阪市	大阪府
一般世帯総数	79,577	166,427	475,236	231,950	4,126,995
単身世帯	41,741	84,490	221,282	98,901	1,727,107
2人以上世帯	37,836	81,937	253,954	133,049	2,399,888
核家族世帯	33,893	73,563	229,852	120,127	2,192,989
夫婦のみの世帯	11,856	25,599	78,798	41,564	774,121
夫婦と子供から成る世帯	14,694	32,173	103,934	54,949	1,020,391
6歳未満世帯員のいる世帯	4,099	9,061	30,575	14,361	296,413
65歳以上世帯員のいる世帯	29,584	61,744	176,679	90,973	1,568,487
持ち家世帯	37,690	79,044	239,697	131,956	2,249,351
民営借家世帯	36,929	76,469	197,579	84,791	1,371,914

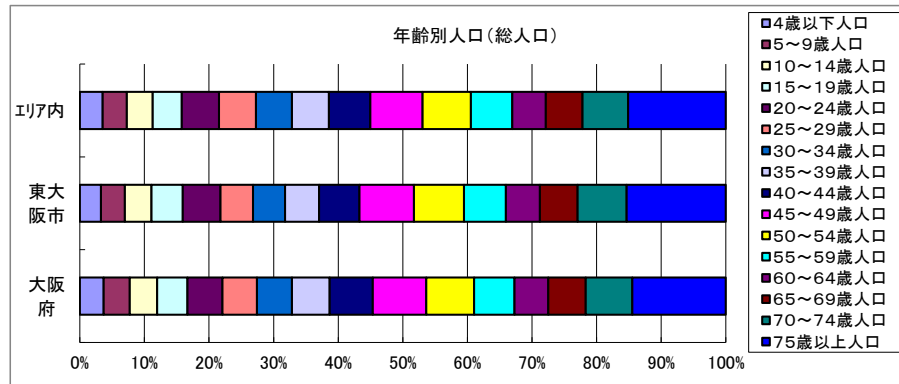
周辺地図



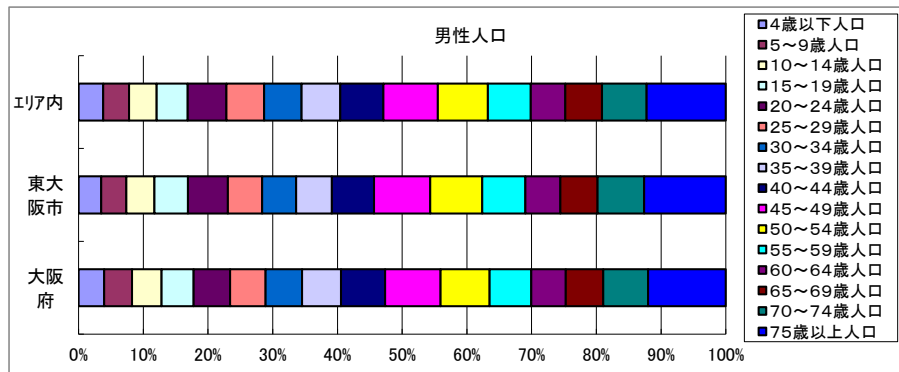
かかる小地域



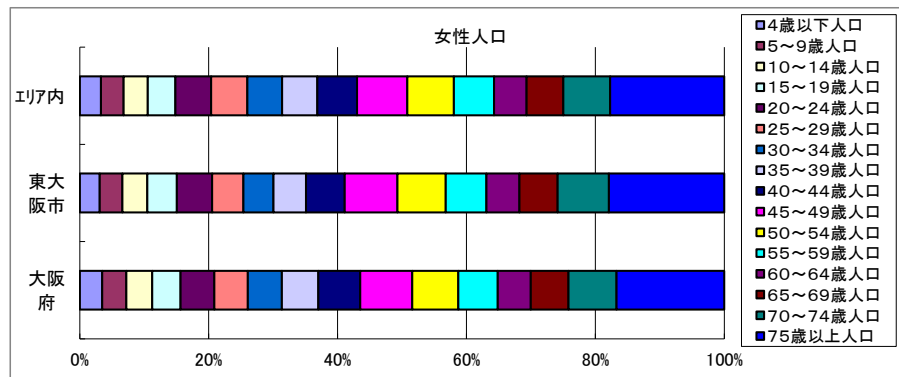
年齢別人口



データ名	半径2km	半径3km	半径5km	東大阪市	大阪府
総人口	153,310	327,379	969,590	493,940	8,837,685
4歳以下人口	4,396	9,824	32,730	15,413	317,414
5～9歳人口	4,813	10,468	34,840	17,465	345,940
10～14歳人口	5,016	11,428	36,967	19,391	366,145
15～19歳人口	6,569	14,101	42,107	22,930	400,821
20～24歳人口	9,695	19,984	53,381	27,417	467,195
25～29歳人口	7,460	17,251	53,167	23,878	457,956
30～34歳人口	7,148	16,227	51,666	23,333	467,024
35～39歳人口	7,367	16,420	53,008	24,919	501,482
40～44歳人口	8,210	18,696	59,359	29,457	572,362
45～49歳人口	10,844	24,224	75,274	39,766	711,919
50～54歳人口	10,213	22,399	69,234	36,488	633,679
55～59歳人口	9,247	19,244	59,524	30,684	538,085
60～64歳人口	7,839	16,238	48,180	24,717	448,981
65～69歳人口	8,557	18,410	52,624	27,522	499,249
70～74歳人口	10,958	23,211	65,813	35,835	618,732
75歳以上人口	23,755	49,637	140,182	72,434	1,243,742

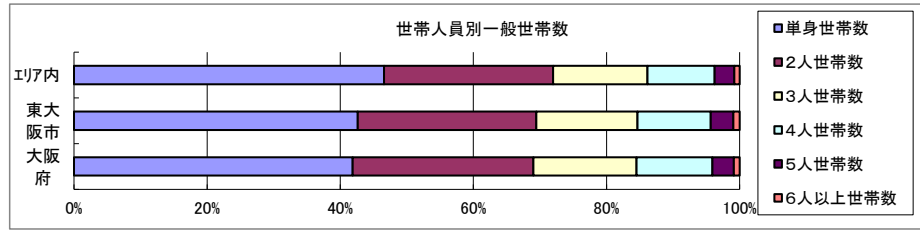


データ名	半径2km	半径3km	半径5km	東大阪市	大阪府
男性総人口	74,280	158,621	463,830	240,288	4,235,956
4歳以下人口	2,208	5,000	16,820	7,930	162,354
5～9歳人口	2,486	5,321	17,765	8,881	176,474
10～14歳人口	2,568	5,890	18,836	9,893	187,534
15～19歳人口	3,440	7,203	21,306	11,802	203,718
20～24歳人口	5,076	10,224	26,391	14,084	231,542
25～29歳人口	3,699	8,659	25,871	12,000	224,908
30～34歳人口	3,650	8,259	25,607	11,982	230,653
35～39歳人口	3,736	8,410	26,472	12,605	247,335
40～44歳人口	4,142	9,476	29,484	14,808	280,736
45～49歳人口	5,443	12,224	37,269	19,833	350,481
50～54歳人口	5,113	11,258	34,209	18,253	311,958
55～59歳人口	4,451	9,481	29,226	15,217	264,101
60～64歳人口	3,821	7,962	23,697	12,288	218,762
65～69歳人口	4,145	8,868	25,063	13,081	237,306
70～74歳人口	5,134	10,906	30,547	16,445	284,877
75歳以上人口	9,174	19,282	54,140	28,737	493,162



データ名	半径2km	半径3km	半径5km	東大阪市	大阪府
女性総人口	79,029	168,758	505,760	253,652	4,601,729
4歳以下人口	2,188	4,823	15,910	7,483	155,060
5～9歳人口	2,326	5,146	17,076	8,584	169,466
10～14歳人口	2,449	5,538	18,130	9,498	178,611
15～19歳人口	3,129	6,897	20,801	11,128	197,103
20～24歳人口	4,619	9,760	26,991	13,333	235,653
25～29歳人口	3,761	8,592	27,297	11,878	233,048
30～34歳人口	3,498	7,968	26,059	11,351	236,371
35～39歳人口	3,632	8,010	26,536	12,314	254,147
40～44歳人口	4,068	9,220	29,875	14,649	291,626
45～49歳人口	5,401	12,001	38,006	19,933	361,438
50～54歳人口	5,101	11,141	35,025	18,235	321,721
55～59歳人口	4,795	9,763	30,299	15,467	273,984
60～64歳人口	4,018	8,276	24,483	12,429	230,219
65～69歳人口	4,412	9,542	27,560	14,441	261,943
70～74歳人口	5,824	12,305	35,266	19,390	333,855
75歳以上人口	14,581	30,355	86,042	43,697	750,580

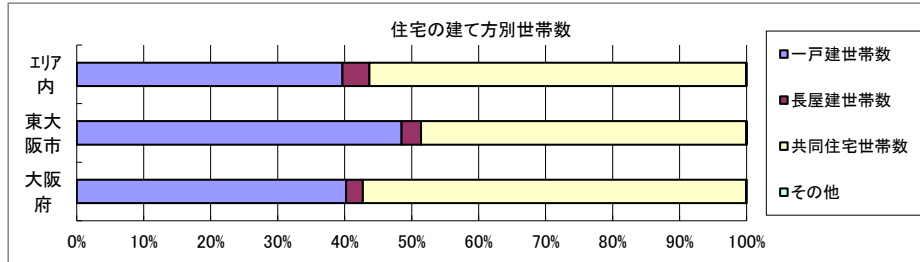
世帯数



データ名	半径2km	半径3km	半径5km	東大阪市	大阪府	
一般世帯総数	79,577	166,427	475,236	231,950	4,126,995	
世帯人員別	単身世帯数	41,741	84,490	221,282	98,901	1,727,107
	2人世帯数	18,534	39,752	120,743	62,201	1,121,971
	3人世帯数	9,838	21,427	67,471	35,246	638,834
	4人世帯数	6,688	14,693	47,864	25,540	470,392
	5人世帯数	2,160	4,684	14,105	7,863	133,140
	6人以上世帯数	616	1,381	3,771	2,199	35,551

親族のみの世帯	36,915	79,898	247,941	130,463	2,350,796
核家族世帯	33,893	73,563	229,852	120,127	2,192,989
その他の親族世帯	3,021	6,335	18,089	10,336	157,807

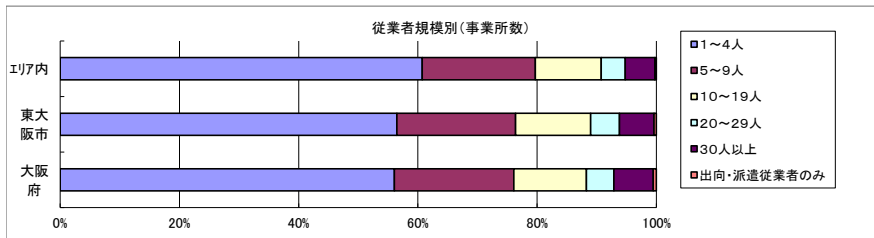
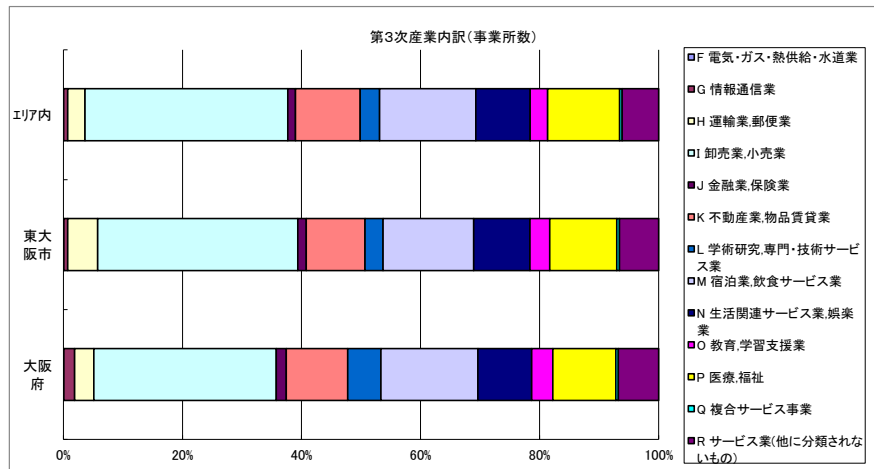
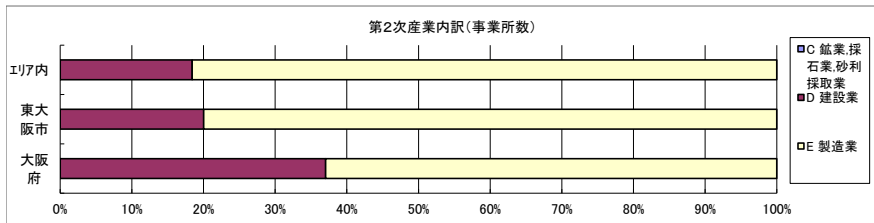
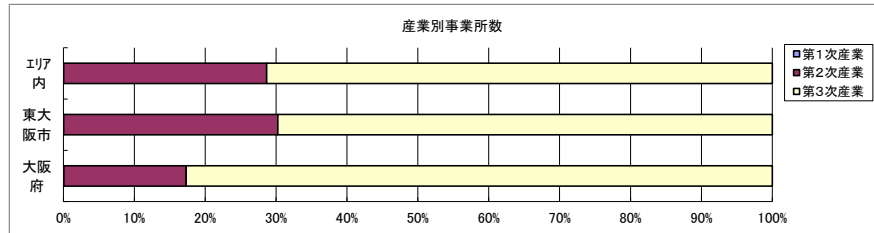
6歳未満世帯員のいる世帯	4,099	9,061	30,575	14,361	296,413
18歳未満世帯員のいる世帯	10,334	23,215	76,878	38,473	749,041
65歳以上世帯員のいる世帯	29,584	61,744	176,679	90,973	1,568,487



データ名	半径2km	半径3km	半径5km	東大阪市	大阪府	
主世帯数	78,238	163,471	466,792	228,333	4,045,691	
住宅形態	一戸建世帯数	32,419	65,733	185,107	110,706	1,626,462
	長屋建世帯数	3,463	6,987	18,885	6,643	102,115
	共同住宅世帯数	42,294	90,628	262,428	110,831	2,313,875
	1～2階建て	4,930	9,350	21,598	15,567	202,287
	3～5階建て	18,401	34,280	87,016	40,934	784,129
	6～10階建て	13,303	31,816	91,685	32,161	669,644
	11階建て以上	5,660	15,182	62,129	22,169	657,815
その他	62	123	372	153	3,239	

データ名	半径2km	半径3km	半径5km	東大阪市	大阪府	
住宅に住む一般世帯	79,151	165,514	472,213	230,524	4,090,622	
持ち家形態	持ち家世帯数	37,690	79,044	239,697	131,956	2,249,351
	民営の借家世帯数	36,929	76,469	197,579	84,791	1,371,914

経済センサス



データ名	半径2km	半径3km	半径5km	東大阪市	大阪府
全産業事業所数 (S公務を除く)	8,449	18,548	50,050	24,644	392,940
第1次産業	3	6	14	11	292
第2次産業	2,343	6,593	14,332	7,445	67,782
第3次産業	6,103	11,947	35,705	17,188	324,866

データ名	半径2km	半径3km	半径5km	東大阪市	大阪府
全産業従業者数 (S公務を除く)	67,848	154,134	431,048	231,607	4,393,139
第1次産業	37	55	98	66	2,428
第2次産業	17,456	56,230	128,788	72,467	826,556
第3次産業	50,355	97,849	302,163	159,074	3,564,155

データ名	半径2km	半径3km	半径5km	東大阪市	大阪府
第2次産業内訳 (事業所数)					
C 鉱業、採石業、砂利採取業	0	0	1	0	13
D 建設業	399	925	2,638	1,491	25,089
E 製造業	1,944	5,668	11,693	5,954	42,680

データ名	半径2km	半径3km	半径5km	東大阪市	大阪府
第2次産業内訳 (従業者数)					
C 鉱業、採石業、砂利採取業	0	0	1	0	132
D 建設業	2,153	5,214	16,602	9,470	222,338
E 製造業	15,303	51,016	112,185	62,997	604,086

データ名	半径2km	半径3km	半径5km	東大阪市	大阪府
第3次産業内訳 (事業所数)					
F 電気・ガス・熱供給・水道業	4	7	18	15	229
G 情報通信業	37	70	235	111	5,842
H 運輸業、郵便業	115	321	1,044	865	10,489
I 卸売業、小売業	1,891	3,849	12,157	5,776	99,597
J 金融業、保険業	118	173	471	247	5,442
K 不動産業、物品賃貸業	608	1,325	3,874	1,693	33,574
L 学術研究、専門・技術サービス業	209	377	1,164	522	18,083
M 宿泊業、飲食サービス業	1,065	2,091	5,779	2,617	52,979
N 生活関連サービス業、娯楽業	644	1,146	3,260	1,624	29,366
O 教育、学習支援業	194	335	1,039	576	11,546
P 医療、福祉	842	1,502	4,321	1,932	34,357
Q 複合サービス事業	27	54	156	79	1,380
R サービス業(他に分類されないもの)	349	697	2,187	1,131	21,982

データ名	半径2km	半径3km	半径5km	東大阪市	大阪府
第3次産業内訳 (従業者数)					
F 電気・ガス・熱供給・水道業	74	107	678	679	12,504
G 情報通信業	212	498	2,065	879	139,601
H 運輸業、郵便業	2,070	6,266	21,964	19,063	256,896
I 卸売業、小売業	14,097	31,375	103,934	53,954	1,002,387
J 金融業、保険業	2,318	3,008	7,462	4,514	124,950
K 不動産業、物品賃貸業	1,975	4,288	12,516	6,012	146,899
L 学術研究、専門・技術サービス業	947	1,901	6,196	2,981	146,694
M 宿泊業、飲食サービス業	5,975	11,821	32,963	15,950	415,766
N 生活関連サービス業、娯楽業	2,662	4,616	13,667	7,021	169,344
O 教育、学習支援業	5,582	6,705	12,622	8,089	143,651
P 医療、福祉	11,113	20,710	65,409	28,867	574,571
Q 複合サービス事業	189	361	2,245	1,062	21,080
R サービス業(他に分類されないもの)	3,141	6,193	20,442	10,003	409,812

データ名	半径2km	半径3km	半径5km	東大阪市	大阪府
従業者規模別 (事業所数)					
1~4人	5,238	11,363	30,391	13,919	220,240
5~9人	1,622	3,570	9,507	4,905	78,768
10~19人	922	2,018	5,521	3,105	47,879
20~29人	280	696	2,022	1,193	18,039
30人以上	359	853	2,470	1,424	25,989
出向・派遣従業者のみ	28	48	140	98	2,025

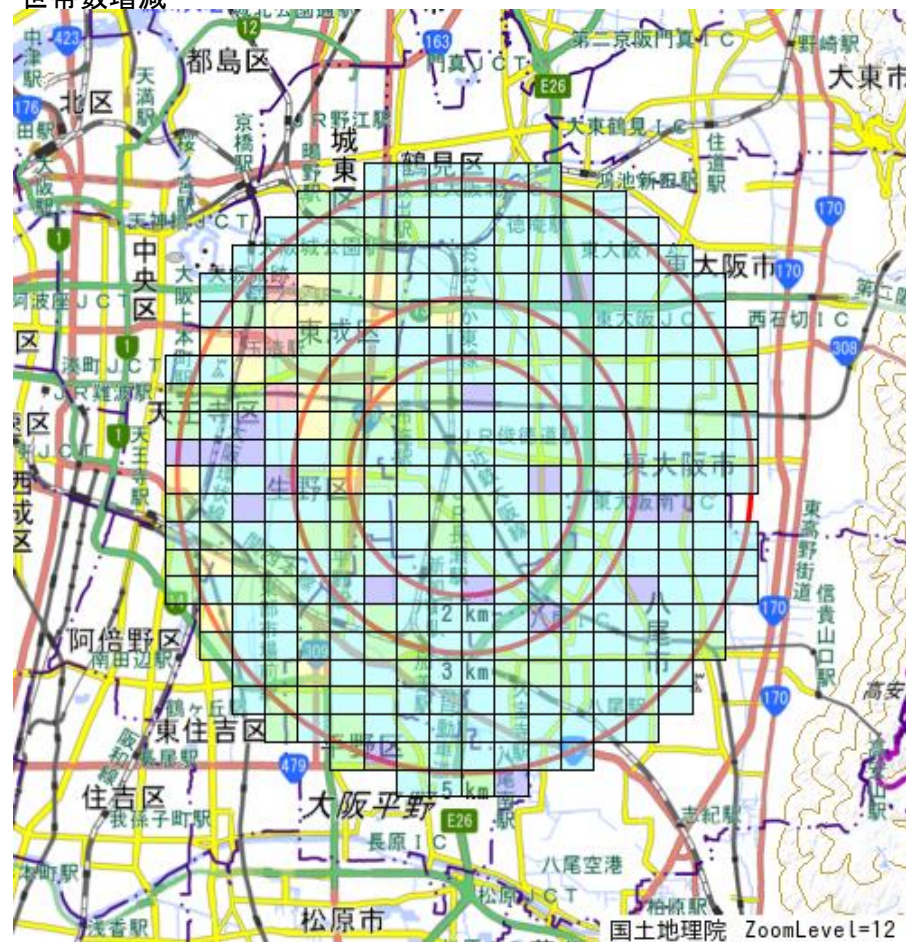
データ名	半径2km	半径3km	半径5km	東大阪市	大阪府
従業者規模別 (従業者数)					
1~4人	11,074	24,535	65,241	30,146	477,134
5~9人	10,598	23,389	62,188	32,209	516,481
10~19人	12,390	27,222	74,460	41,924	647,503
20~29人	6,591	16,457	48,035	28,325	429,026
30人以上	27,194	62,530	181,124	99,003	2,322,995

人口増減



R02-H27人口増減	
Dark Blue	-706以上 ~ -393未満
Light Blue	-393以上 ~ -80未満
Green	-80以上 ~ 233未満
Yellow	233以上 ~ 546未満
Red	546以上

世帯数増減



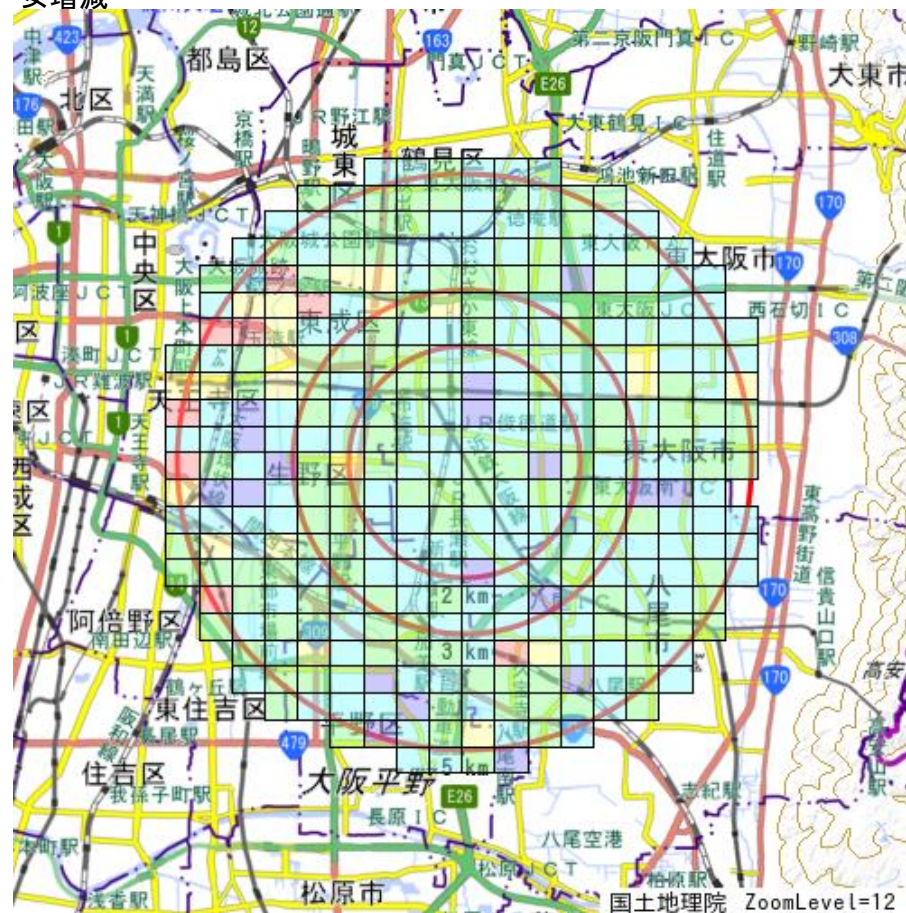
R02-H27世帯数増減	
Dark Blue	-245以上 ~ -54未満
Light Blue	-54以上 ~ 137未満
Green	137以上 ~ 328未満
Yellow	328以上 ~ 519未満
Red	519以上

男増減



R02-H27男増減	
Blue	-433以上 ~ -258未満
Cyan	-258以上 ~ -83未満
Green	-83以上 ~ 92未満
Yellow	92以上 ~ 267未満
Red	267以上

女増減



R02-H27女増減	
Blue	-298以上 ~ -144未満
Cyan	-144以上 ~ 10未満
Green	10以上 ~ 164未満
Yellow	164以上 ~ 318未満
Red	318以上