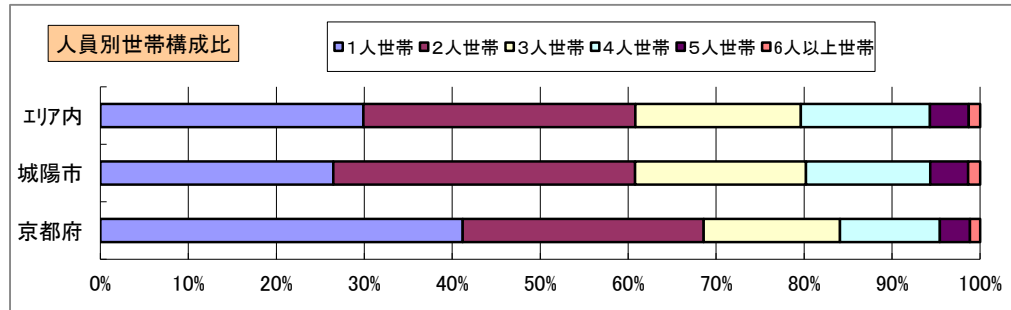
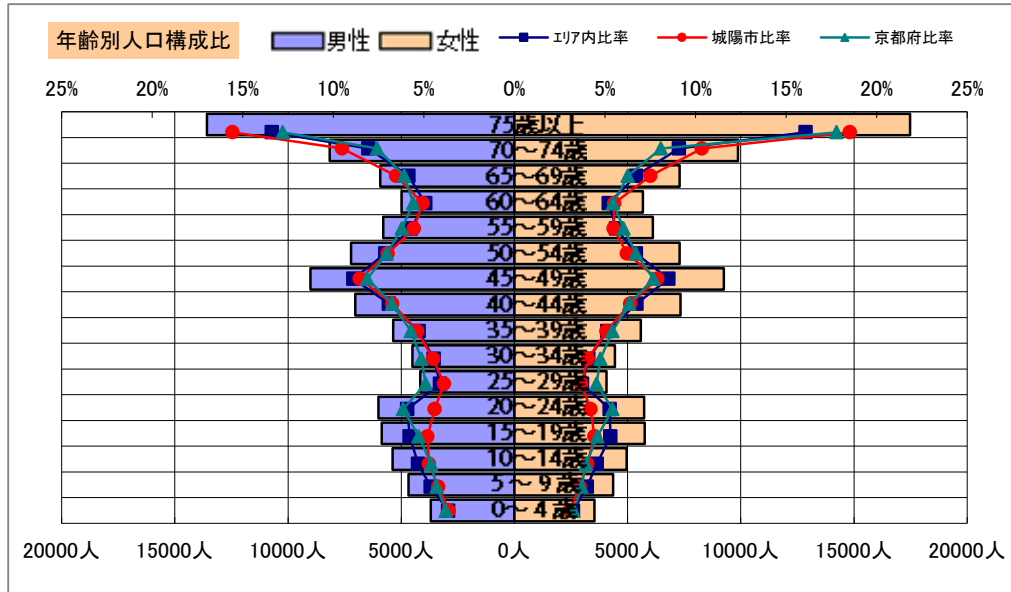


基本分析

調査地点 京都府城陽市今池水主 エリア範囲 半径2km 半径3km 半径5km



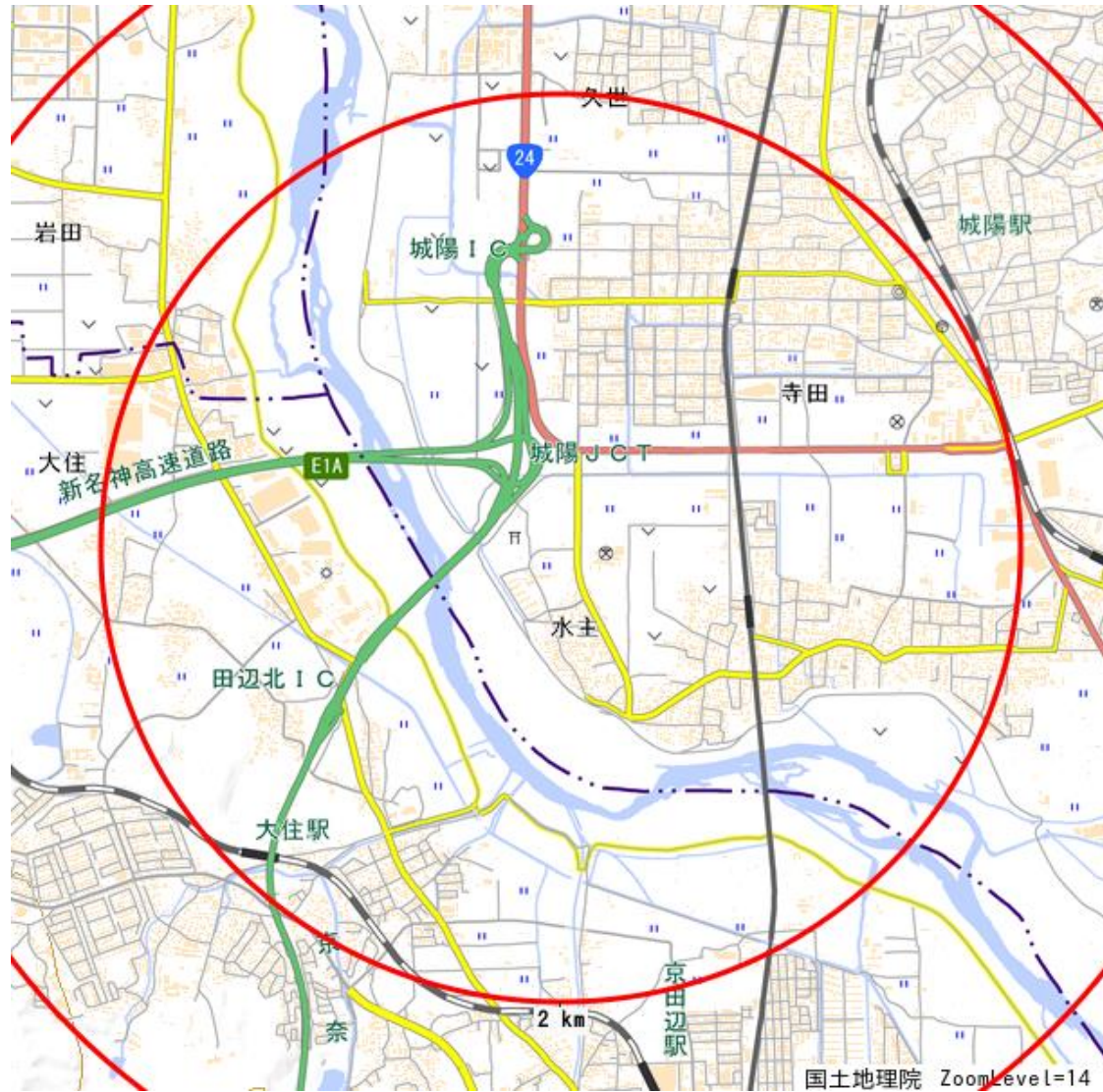
データ名	人口				
	半径2km	半径3km	半径5km	城陽市	京都府
人口総数	26,046	79,426	214,054	74,607	2,578,087
男人口	12,578	38,159	103,588	35,864	1,231,468
女人口	13,468	41,266	110,466	38,743	1,346,619

75歳以上	4,337	12,689	31,060	12,597	384,663
70-74	2,460	7,565	18,038	7,325	195,786
65-69	1,763	5,344	13,227	5,183	154,044
60-64	1,330	4,001	10,660	3,902	137,580
55-59	1,352	4,259	11,904	4,061	152,683
50-54	1,674	5,146	14,513	4,852	171,244
45-49	2,081	6,482	18,260	6,041	196,687
40-44	1,632	5,133	14,369	4,834	163,121
35-39	1,389	4,029	10,932	3,841	138,716
30-34	1,193	3,310	8,947	3,139	123,208
25-29	1,080	3,060	8,226	2,792	117,557
20-24	1,205	3,908	11,735	3,166	143,678
15-19	1,124	3,834	11,612	3,390	122,742
10-14	1,059	3,476	10,345	3,208	106,370
5-9	991	3,068	9,043	2,872	99,422
0-4	920	2,629	7,231	2,450	87,673

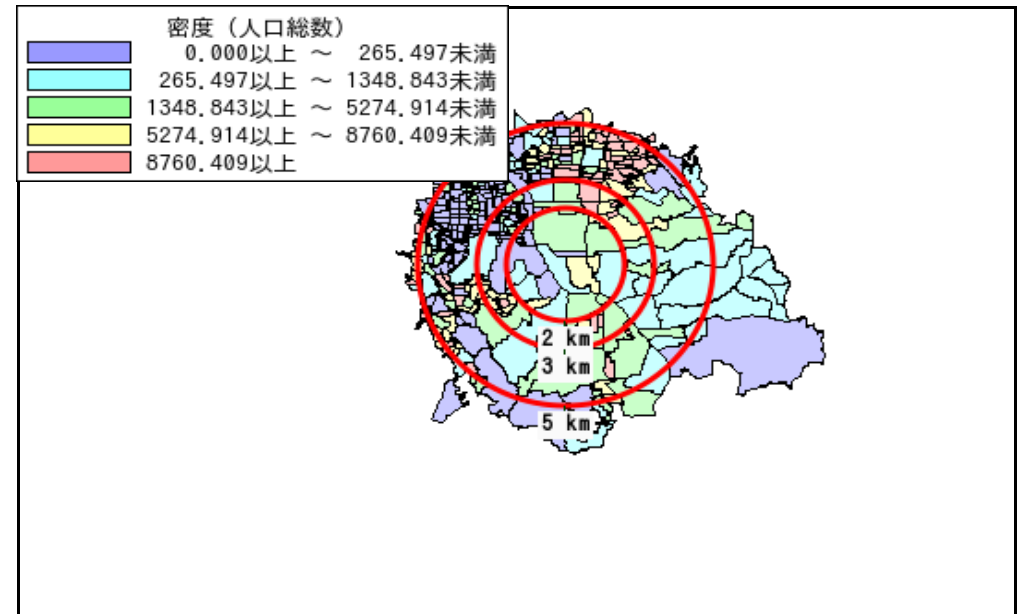
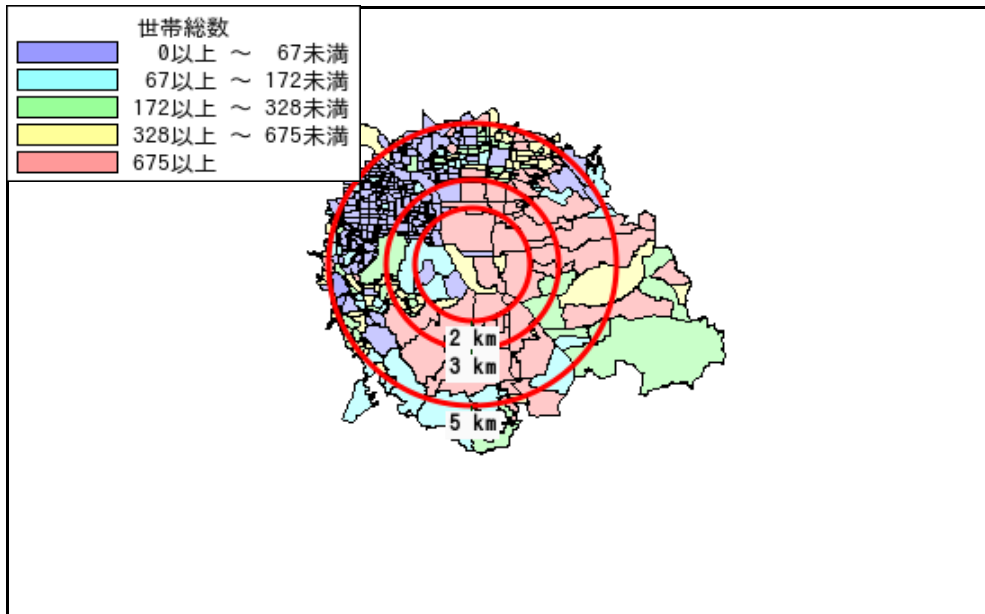
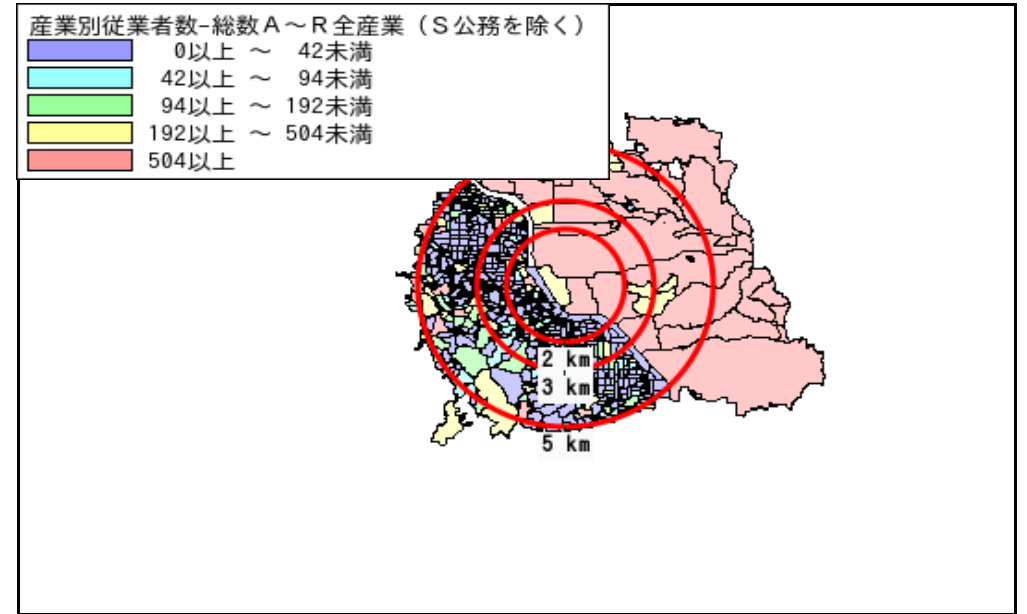
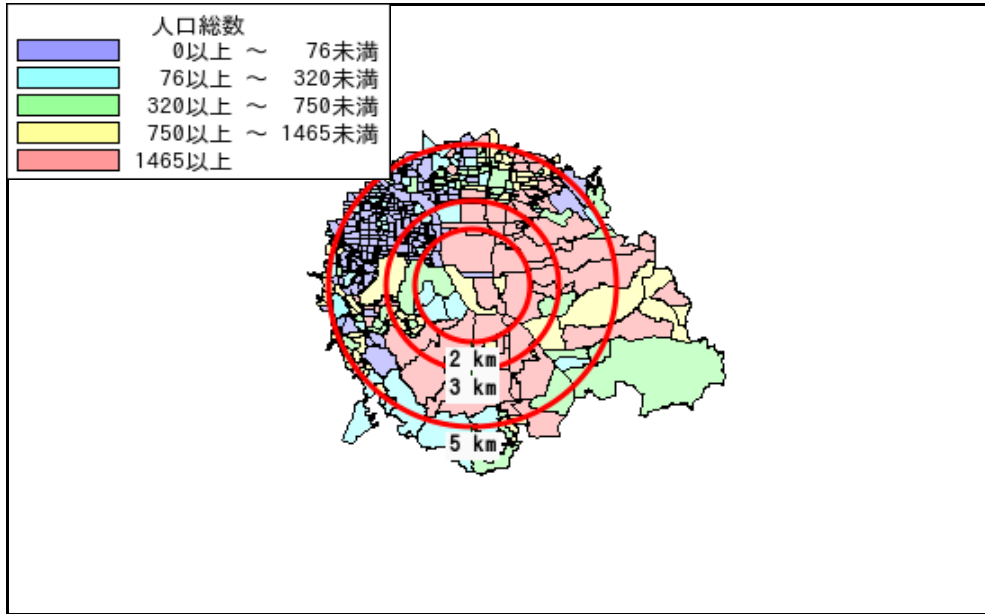
年少人口(0歳~14歳)	2,969	9,173	26,619	8,530	293,465
生産年齢人口(15歳~64歳)	14,060	43,160	121,158	40,018	1,467,216
老年人口(65歳以上)	8,561	25,598	62,325	25,105	734,493
15歳以上就業者数	11,305	33,790	91,074	32,099	1,086,427
後期高齢者数(75歳以上)	4,337	12,689	31,060	12,597	384,663

データ名	世帯数				
	半径2km	半径3km	半径5km	城陽市	京都府
一般世帯総数	11,148	33,804	88,785	30,438	1,188,903
単身世帯	3,384	10,242	26,536	8,063	489,815
2人以上世帯	7,764	23,562	62,249	22,375	699,088
核家族世帯	7,013	21,504	56,706	20,303	622,055
夫婦のみの世帯	2,703	8,272	20,422	7,800	229,823
夫婦と子供から成る世帯	3,175	9,898	27,587	9,347	286,412
6歳未満世帯員のいる世帯	857	2,449	6,798	2,268	81,731
65歳以上世帯員のいる世帯	5,501	16,330	39,680	15,690	478,651
持ち家世帯	8,299	24,834	64,615	24,692	727,692
民営借家世帯	2,340	6,463	16,064	4,672	357,475

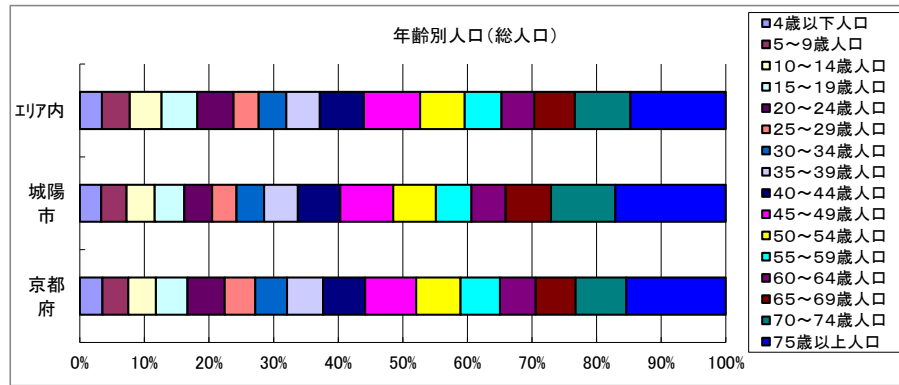
周辺地図



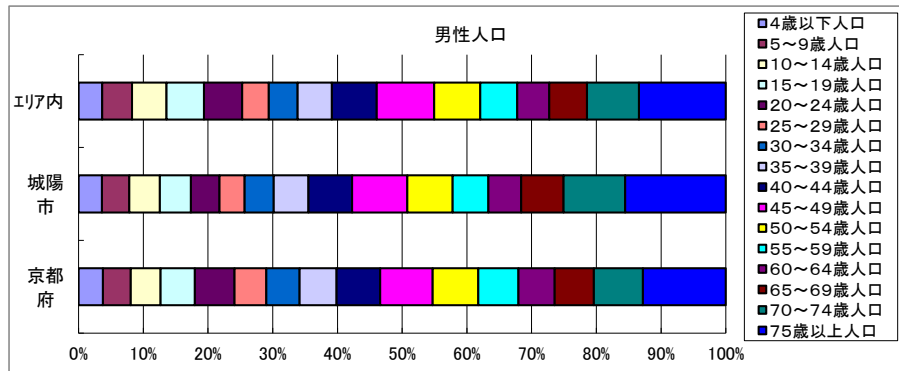
かかる小地域



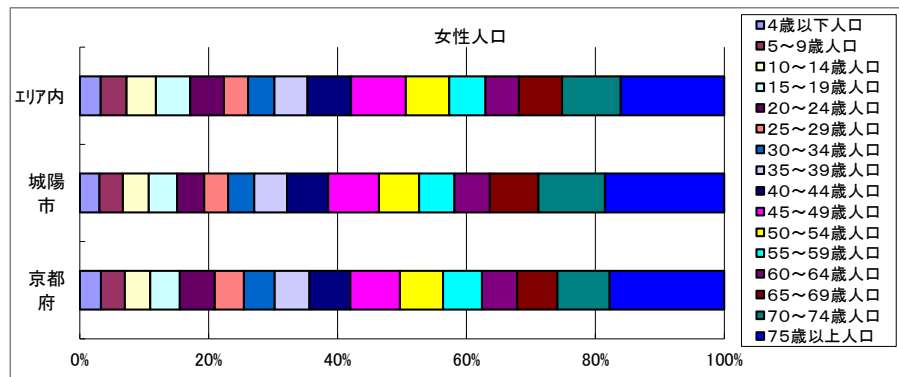
年齢別人口



データ名	半径2km	半径3km	半径5km	城陽市	京都府
総人口	26,046	79,426	214,054	74,607	2,578,087
4歳以下人口	920	2,629	7,231	2,450	87,673
5～9歳人口	991	3,068	9,043	2,872	99,422
10～14歳人口	1,059	3,476	10,345	3,208	106,370
15～19歳人口	1,124	3,834	11,612	3,390	122,742
20～24歳人口	1,205	3,908	11,735	3,166	143,678
25～29歳人口	1,080	3,060	8,226	2,792	117,557
30～34歳人口	1,193	3,310	8,947	3,139	123,208
35～39歳人口	1,389	4,029	10,932	3,841	138,716
40～44歳人口	1,632	5,133	14,369	4,834	163,121
45～49歳人口	2,081	6,482	18,260	6,041	196,687
50～54歳人口	1,674	5,146	14,513	4,852	171,244
55～59歳人口	1,352	4,259	11,904	4,061	152,683
60～64歳人口	1,330	4,001	10,660	3,902	137,580
65～69歳人口	1,763	5,344	13,227	5,183	154,044
70～74歳人口	2,460	7,565	18,038	7,325	195,786
75歳以上人口	4,337	12,689	31,060	12,597	384,663

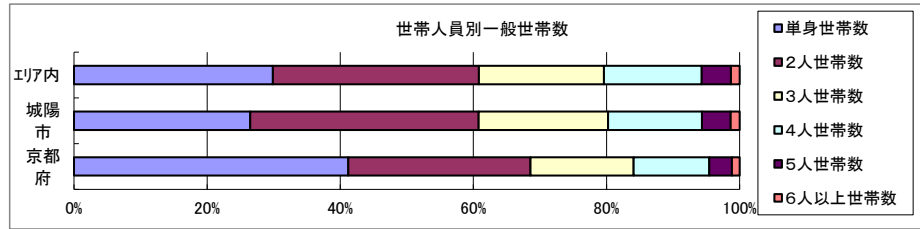


データ名	半径2km	半径3km	半径5km	城陽市	京都府
男性総人口	12,578	38,159	103,588	35,864	1,231,468
4歳以下人口	484	1,347	3,700	1,278	44,921
5～9歳人口	506	1,574	4,684	1,486	50,989
10～14歳人口	532	1,784	5,389	1,667	54,601
15～19歳人口	543	1,918	5,858	1,696	62,816
20～24歳人口	591	1,941	6,002	1,556	72,975
25～29歳人口	544	1,513	4,164	1,374	58,228
30～34歳人口	609	1,679	4,504	1,581	61,072
35～39歳人口	695	1,975	5,350	1,891	67,929
40～44歳人口	784	2,524	7,029	2,381	80,204
45～49歳人口	1,058	3,205	9,005	3,015	96,445
50～54歳人口	871	2,566	7,216	2,468	83,620
55～59歳人口	650	2,035	5,797	1,956	73,770
60～64歳人口	609	1,835	4,990	1,786	66,427
65～69歳人口	794	2,358	5,926	2,304	72,290
70～74歳人口	1,123	3,393	8,160	3,357	89,958
75歳以上人口	1,910	5,649	13,578	5,492	152,103



データ名	半径2km	半径3km	半径5km	城陽市	京都府
女性総人口	13,468	41,266	110,466	38,743	1,346,619
4歳以下人口	436	1,282	3,531	1,172	42,752
5～9歳人口	485	1,494	4,359	1,386	48,433
10～14歳人口	527	1,691	4,956	1,541	51,769
15～19歳人口	582	1,916	5,755	1,694	59,926
20～24歳人口	614	1,966	5,733	1,610	70,703
25～29歳人口	535	1,547	4,062	1,418	59,329
30～34歳人口	584	1,631	4,443	1,558	62,136
35～39歳人口	694	2,054	5,582	1,950	70,787
40～44歳人口	848	2,609	7,340	2,453	82,917
45～49歳人口	1,024	3,277	9,254	3,026	100,242
50～54歳人口	803	2,579	7,297	2,384	87,624
55～59歳人口	702	2,224	6,107	2,105	78,913
60～64歳人口	722	2,165	5,669	2,116	71,153
65～69歳人口	970	2,986	7,301	2,879	81,754
70～74歳人口	1,337	4,172	9,878	3,968	105,828
75歳以上人口	2,427	7,040	17,481	7,105	232,560

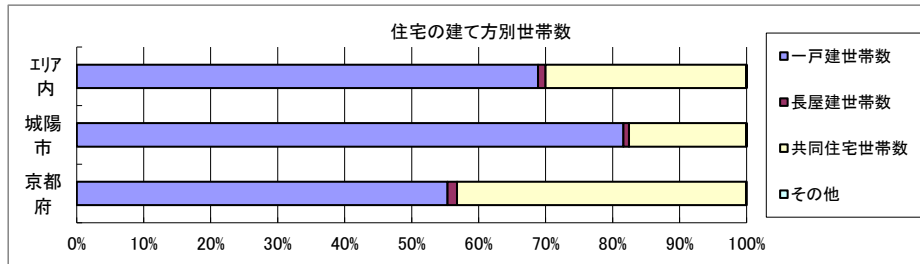
世帯数



データ名	半径2km	半径3km	半径5km	城陽市	京都府	
一般世帯総数	11,148	33,804	88,785	30,438	1,188,903	
世帯人員別	単身世帯数	3,384	10,242	26,536	8,063	489,815
	2人世帯数	3,654	11,020	27,458	10,443	325,667
	3人世帯数	2,083	6,218	16,707	5,913	183,958
	4人世帯数	1,446	4,523	13,038	4,300	135,022
	5人世帯数	432	1,373	3,892	1,306	40,807
	6人以上世帯数	149	428	1,154	413	13,634

親族のみの世帯	7,675	23,267	61,381	22,073	685,307
核家族世帯	7,013	21,504	56,706	20,303	622,055
その他の親族世帯	662	1,763	4,675	1,770	63,252

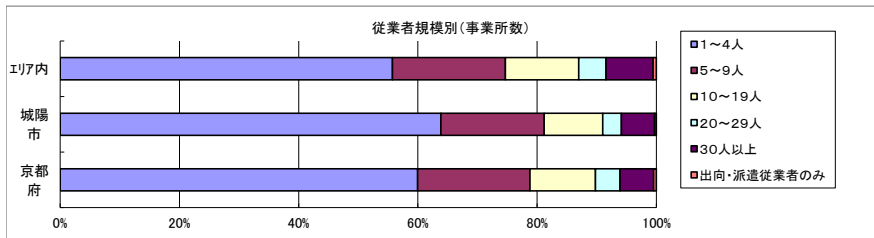
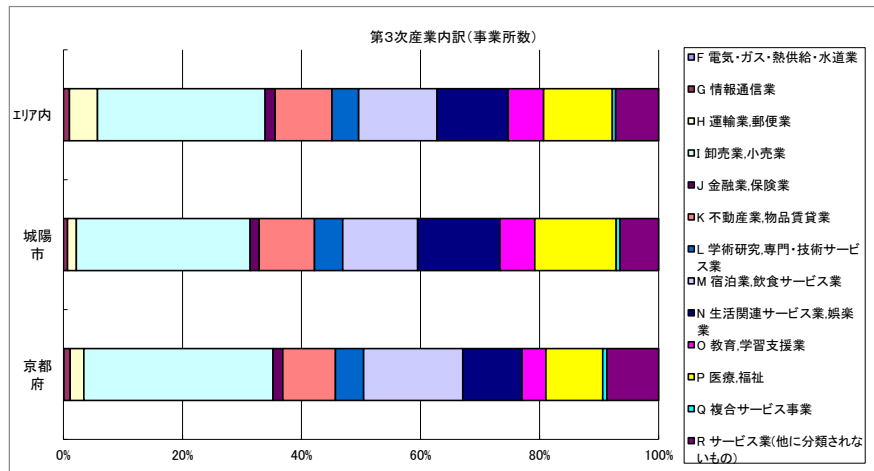
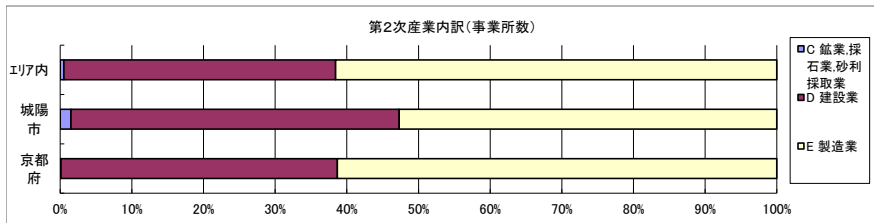
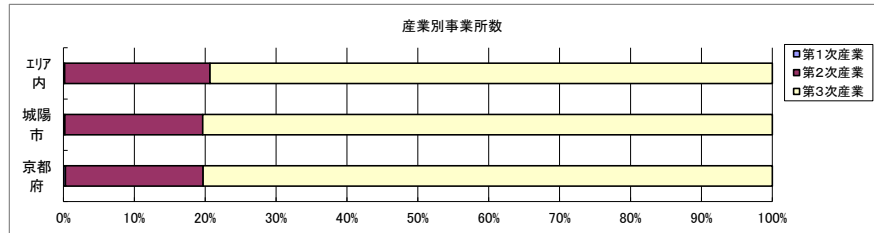
6歳未満世帯員のいる世帯	857	2,449	6,798	2,268	81,731
18歳未満世帯員のいる世帯	2,130	6,652	19,364	6,130	211,548
65歳以上世帯員のいる世帯	5,501	16,330	39,680	15,690	478,651



データ名	半径2km	半径3km	半径5km	城陽市	京都府	
主世帯数	10,992	33,265	87,269	29,974	1,165,094	
住宅形態	一戸建世帯数	8,262	23,999	60,082	24,461	644,783
	長屋建世帯数	150	578	993	247	16,709
	共同住宅世帯数	2,576	8,662	26,145	5,256	502,696
	1~2階建て	900	2,027	4,517	1,965	80,510
	3~5階建て	1,290	5,414	15,821	2,334	247,149
	6~10階建て	220	819	3,375	588	125,889
	11階建て以上	166	402	2,432	369	49,148
	その他	4	25	49	10	906

データ名	半径2km	半径3km	半径5km	城陽市	京都府	
住宅に住む一般世帯	11,093	33,568	88,126	30,223	1,176,644	
持ち家形態	持ち家世帯数	8,299	24,834	64,615	24,692	727,692
	民営の借家世帯数	2,340	6,463	16,064	4,672	357,475

経済センサス



データ名	半径2km	半径3km	半径5km	城陽市	京都府
全産業事業所数 (S公務を除く)	913	2,574	6,623	2,392	113,774
第1次産業	2	4	12	5	302
第2次産業	213	465	1,358	465	22,104
第3次産業	697	2,106	5,252	1,922	91,368

データ名	半径2km	半径3km	半径5km	城陽市	京都府
全産業従業者数 (S公務を除く)	9,547	25,817	77,774	21,463	1,137,370
第1次産業	31	73	361	108	4,175
第2次産業	3,887	6,981	21,706	5,526	233,466
第3次産業	5,628	18,763	55,708	15,829	899,729

データ名	半径2km	半径3km	半径5km	城陽市	京都府
第2次産業内訳 (事業所数)					
C 鉱業、採石業、砂利採取業	1	3	7	7	23
D 建設業	78	189	515	213	8,525
E 製造業	134	273	836	245	13,556

データ名	半径2km	半径3km	半径5km	城陽市	京都府
第2次産業内訳 (従業者数)					
C 鉱業、採石業、砂利採取業	12	23	62	69	156
D 建設業	340	905	2,644	950	50,409
E 製造業	3,535	6,053	19,000	4,507	182,901

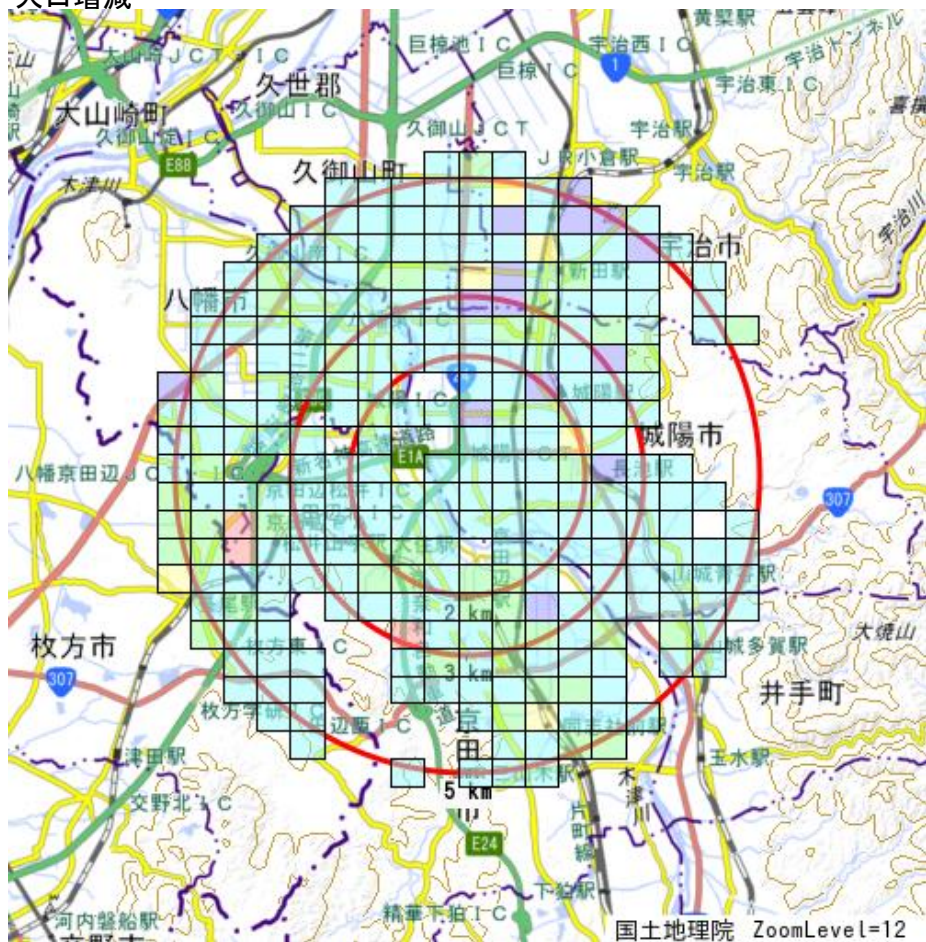
データ名	半径2km	半径3km	半径5km	城陽市	京都府
第3次産業内訳 (事業所数)					
F 電気・ガス・熱供給・水道業	0	0	1	0	71
G 情報通信業	5	22	52	13	963
H 運輸業、郵便業	29	62	248	29	2,110
I 卸売業、小売業	185	575	1,478	561	29,033
J 金融業、保険業	11	34	89	29	1,498
K 不動産業、物品賃貸業	66	217	501	179	8,087
L 学術研究、専門・技術サービス業	32	99	236	91	4,337
M 宿泊業、飲食サービス業	81	270	691	242	15,200
N 生活関連サービス業、娯楽業	89	267	629	266	9,097
O 教育、学習支援業	40	133	312	112	3,664
P 医療、福祉	87	263	606	263	8,740
Q 複合サービス事業	4	13	30	12	594
R サービス業(他に分類されないもの)	68	151	379	125	7,974

データ名	半径2km	半径3km	半径5km	城陽市	京都府
第3次産業内訳 (従業者数)					
F 電気・ガス・熱供給・水道業	0	0	10	0	2,026
G 情報通信業	69	120	235	25	14,576
H 運輸業、郵便業	945	2,071	7,685	604	55,419
I 卸売業、小売業	1,330	5,021	14,631	4,522	247,308
J 金融業、保険業	132	396	1,168	298	26,653
K 不動産業、物品賃貸業	161	571	1,495	464	30,328
L 学術研究、専門・技術サービス業	128	411	948	354	29,788
M 宿泊業、飲食サービス業	470	2,298	6,497	1,927	125,617
N 生活関連サービス業、娯楽業	356	1,288	4,008	1,497	46,064
O 教育、学習支援業	216	849	3,383	654	66,259
P 医療、福祉	1,136	4,269	11,770	4,375	163,193
Q 複合サービス事業	84	295	616	219	8,349
R サービス業(他に分類されないもの)	601	1,174	3,282	890	84,149

データ名	半径2km	半径3km	半径5km	城陽市	京都府
従業者規模別 (事業所数)					
1~4人	564	1,529	3,691	1,527	68,208
5~9人	149	479	1,254	415	21,434
10~19人	106	299	815	235	12,491
20~29人	28	98	303	75	4,694
30人以上	59	153	524	133	6,434
出向・派遣従業者のみ	7	16	36	7	513

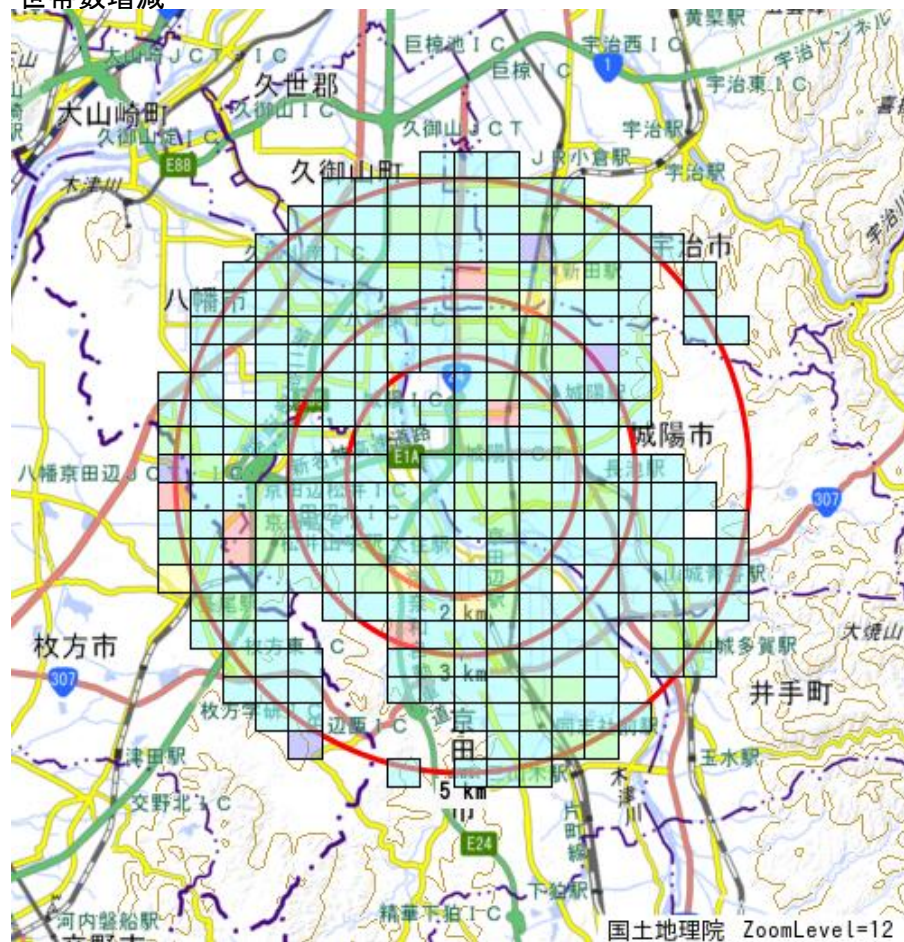
データ名	半径2km	半径3km	半径5km	城陽市	京都府
従業者規模別 (従業者数)					
1~4人	1,142	3,153	7,798	3,123	145,270
5~9人	981	3,147	8,352	2,669	140,435
10~19人	1,476	4,110	11,155	3,219	168,480
20~29人	674	2,362	7,260	1,783	111,469
30人以上	5,274	13,044	43,208	10,669	571,716

人口増減



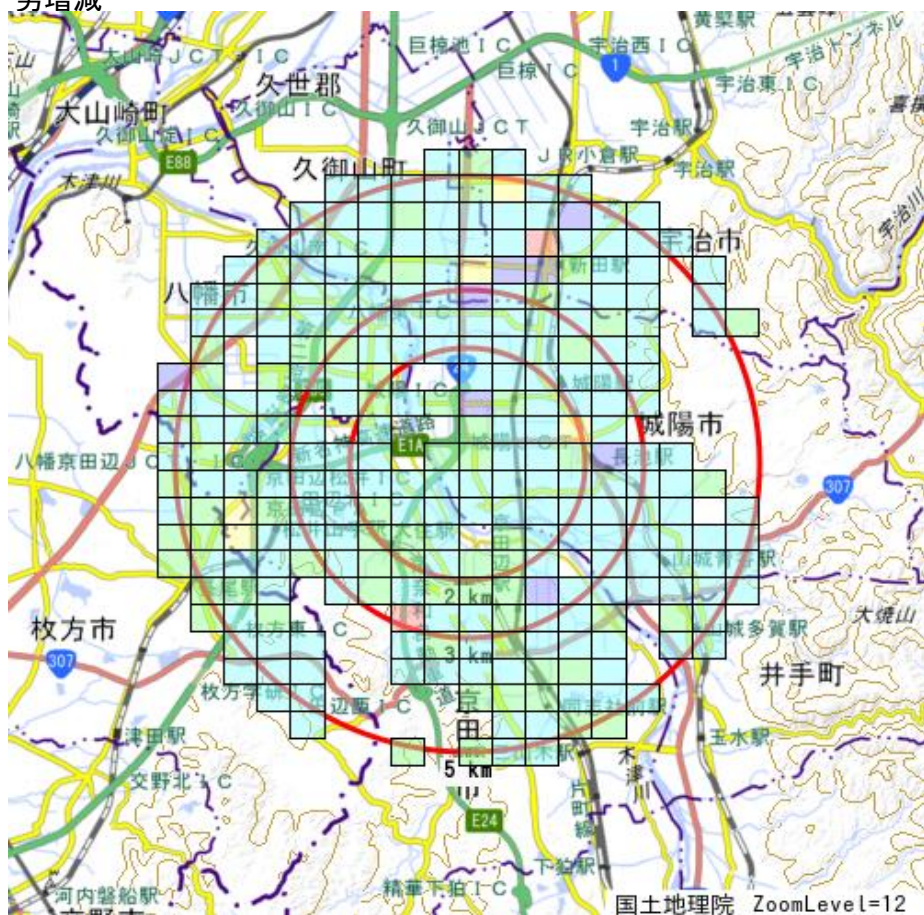
R02-H27人口増減	
■	-275以上 ~ -130未満
■	-130以上 ~ 15未満
■	15以上 ~ 160未満
■	160以上 ~ 305未満
■	305以上

世帯数増減



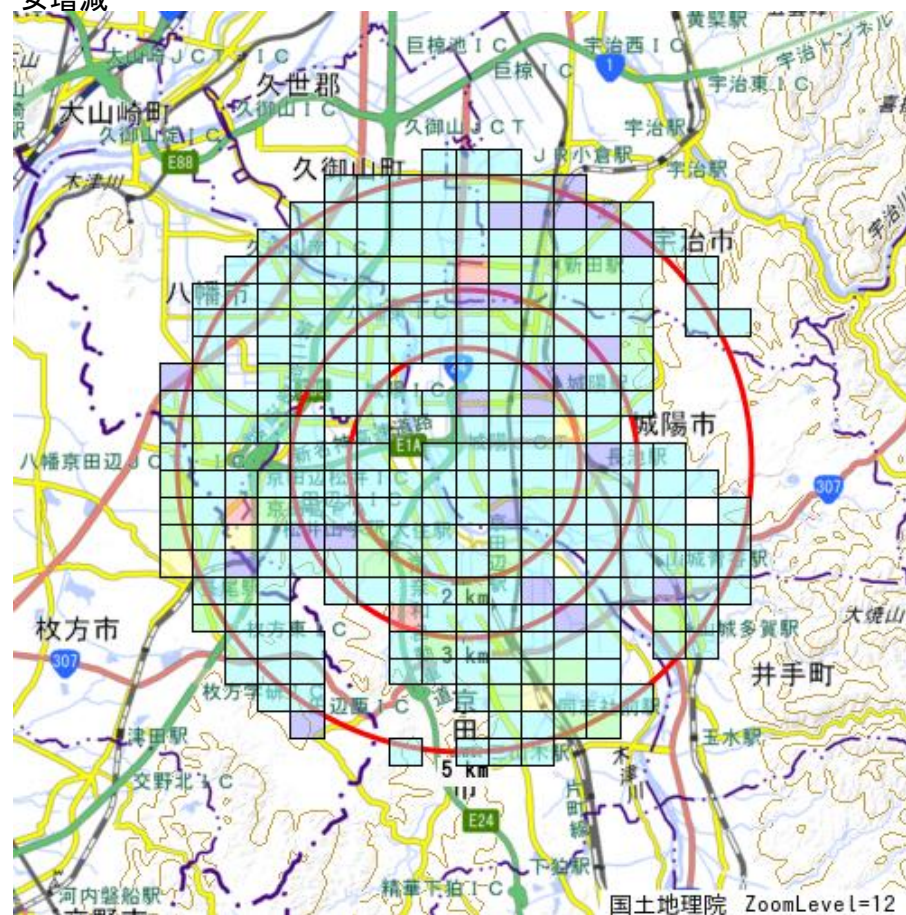
R02-H27世帯数増減	
■	-86以上 ~ -33未満
■	-33以上 ~ 20未満
■	20以上 ~ 73未満
■	73以上 ~ 126未満
■	126以上

男増減



R02-H27男増減	
■	-170以上 ~ -84未満
■	-84以上 ~ 2未満
■	2以上 ~ 88未満
■	88以上 ~ 174未満
■	174以上

女増減



R02-H27女増減	
■	-131以上 ~ -56未満
■	-56以上 ~ 19未満
■	19以上 ~ 94未満
■	94以上 ~ 169未満
■	169以上