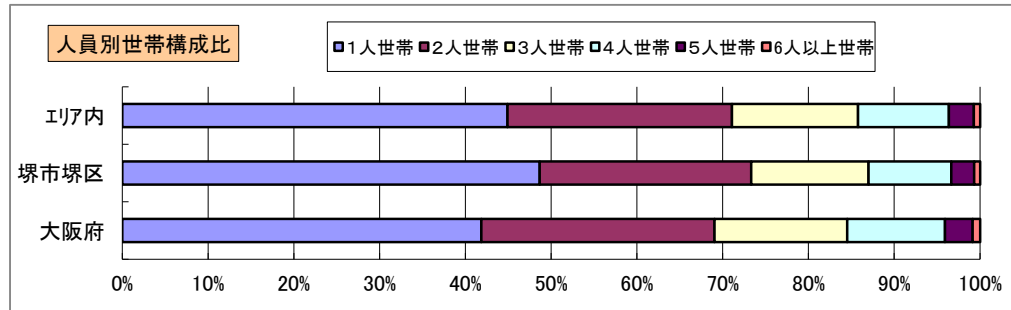
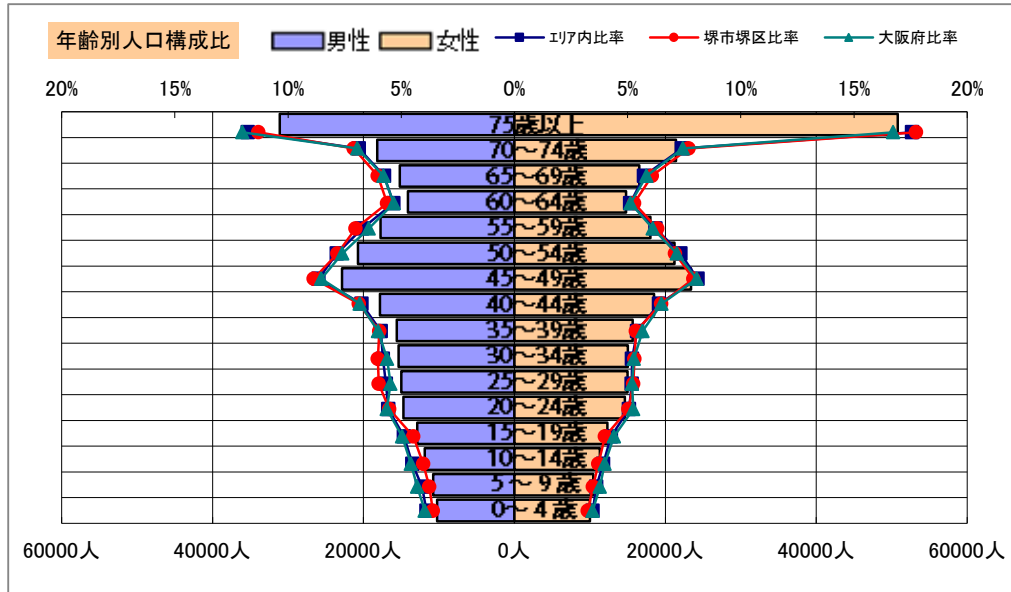


基本分析

調査地点 大阪府堺市堺区甲斐町西三丁 エリア範囲 半径2km 半径3km 半径5km



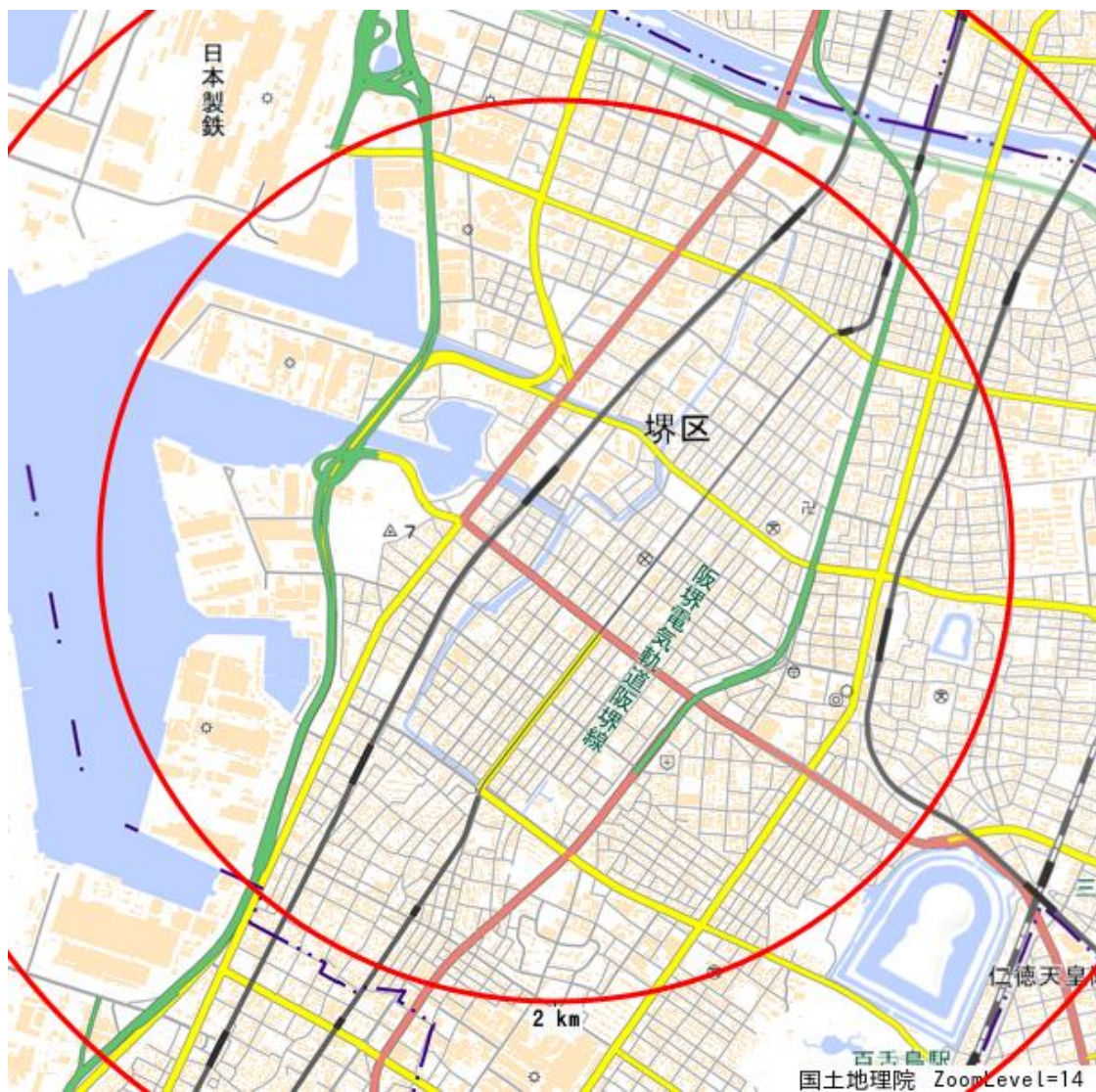
| データ名 | 人口 | | | | |
|------|--------|---------|---------|---------|-----------|
| | 半径2km | 半径3km | 半径5km | 堺市堺区 | 大阪府 |
| 人口総数 | 93,869 | 187,931 | 571,334 | 148,682 | 8,837,685 |
| 男人口 | 46,405 | 92,465 | 273,392 | 73,620 | 4,235,956 |
| 女人口 | 47,464 | 95,465 | 297,943 | 75,062 | 4,601,729 |

| | | | | | |
|-------|--------|--------|--------|--------|-----------|
| 75歳以上 | 13,216 | 26,951 | 81,915 | 20,809 | 1,243,742 |
| 70~74 | 6,883 | 13,554 | 39,566 | 10,568 | 618,732 |
| 65~69 | 5,639 | 10,956 | 31,767 | 8,638 | 499,249 |
| 60~64 | 5,048 | 9,731 | 28,916 | 7,784 | 448,981 |
| 55~59 | 6,040 | 11,804 | 35,779 | 9,505 | 538,085 |
| 50~54 | 6,709 | 13,279 | 41,948 | 10,638 | 633,679 |
| 45~49 | 7,575 | 14,939 | 46,285 | 11,969 | 711,919 |
| 40~44 | 5,857 | 11,914 | 36,338 | 9,536 | 572,362 |
| 35~39 | 4,800 | 10,372 | 31,276 | 8,088 | 501,482 |
| 30~34 | 4,941 | 10,384 | 30,398 | 8,087 | 467,024 |
| 25~29 | 5,192 | 10,051 | 29,987 | 8,027 | 457,956 |
| 20~24 | 4,951 | 9,350 | 29,336 | 7,541 | 467,195 |
| 15~19 | 3,819 | 7,540 | 25,200 | 6,042 | 400,821 |
| 10~14 | 3,399 | 6,968 | 23,224 | 5,525 | 366,145 |
| 5~9 | 2,952 | 6,575 | 21,208 | 5,155 | 345,940 |
| 0~4 | 2,753 | 6,470 | 20,273 | 4,887 | 317,414 |

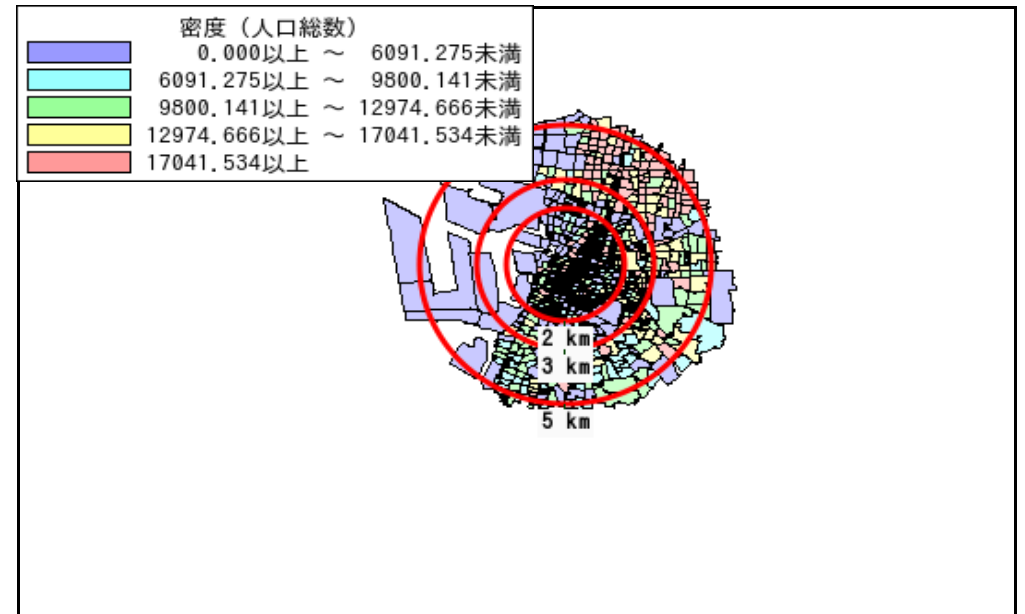
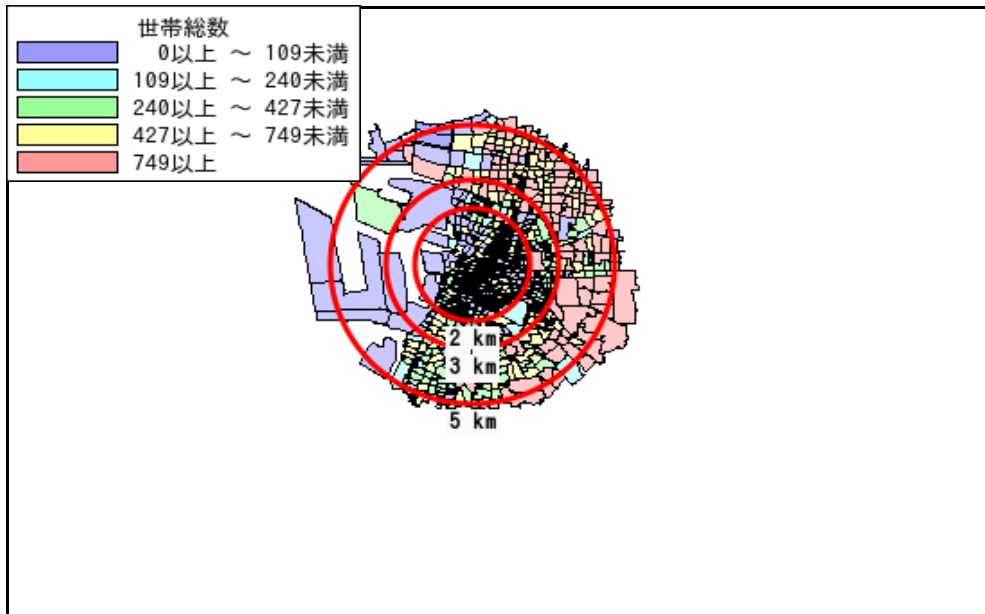


| | | | | | |
|-----------------|--------|---------|---------|--------|-----------|
| 年少人口(0歳~14歳) | 9,104 | 20,013 | 64,706 | 15,567 | 1,029,499 |
| 生産年齢人口(15歳~64歳) | 54,932 | 109,363 | 335,463 | 87,217 | 5,199,504 |
| 老年人口(65歳以上) | 25,739 | 51,462 | 153,247 | 40,015 | 2,361,723 |
| 15歳以上就業者数 | 41,031 | 79,495 | 236,807 | 64,043 | 3,635,394 |
| 後期高齢者数(75歳以上) | 13,216 | 26,951 | 81,915 | 20,809 | 1,243,742 |

| データ名 | 世帯数 | | | | |
|---------------|--------|--------|---------|--------|-----------|
| | 半径2km | 半径3km | 半径5km | 堺市堺区 | 大阪府 |
| 一般世帯総数 | 48,684 | 93,081 | 275,617 | 73,687 | 4,126,995 |
| 単身世帯 | 24,853 | 44,841 | 123,811 | 35,866 | 1,727,107 |
| 2人以上世帯 | 23,831 | 48,240 | 151,806 | 37,821 | 2,399,888 |
| 核家族世帯 | 21,654 | 44,227 | 139,992 | 34,569 | 2,192,989 |
| 夫婦のみの世帯 | 7,931 | 15,763 | 48,859 | 12,314 | 774,121 |
| 夫婦と子供から成る世帯 | 9,471 | 19,692 | 63,918 | 15,565 | 1,020,391 |
| 6歳未満世帯員のいる世帯 | 2,609 | 6,097 | 18,977 | 4,612 | 296,413 |
| 65歳以上世帯員のいる世帯 | 17,918 | 35,027 | 104,421 | 27,171 | 1,568,487 |
| 持ち家世帯 | 24,252 | 45,274 | 134,367 | 36,713 | 2,249,351 |
| 民営借家世帯 | 17,549 | 33,359 | 96,354 | 26,474 | 1,371,914 |

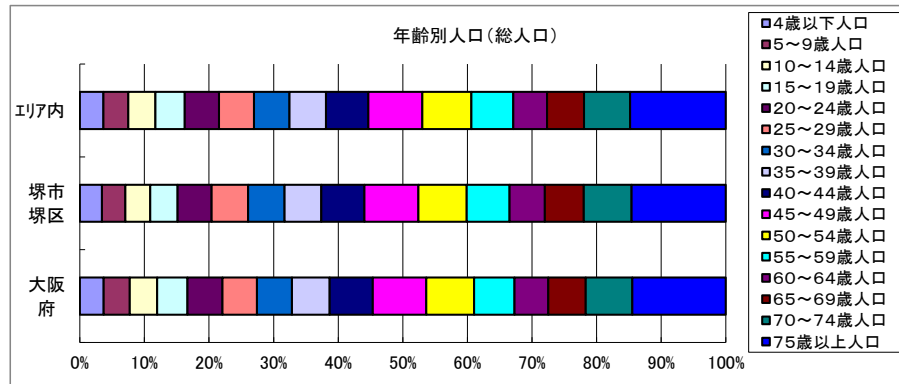
周辺地図



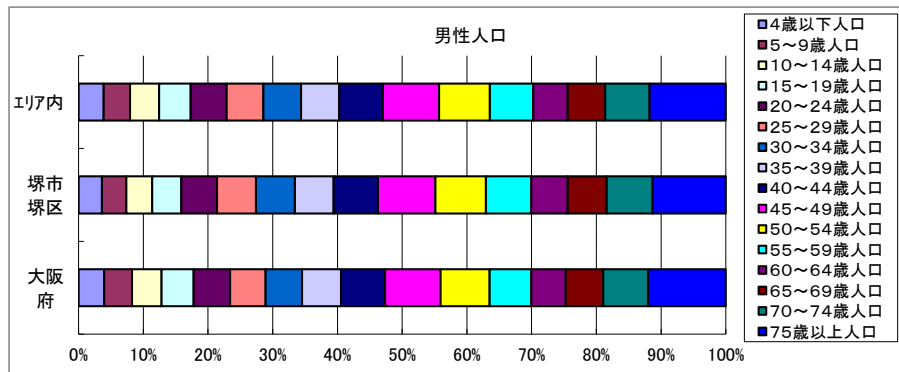
かかる小地域



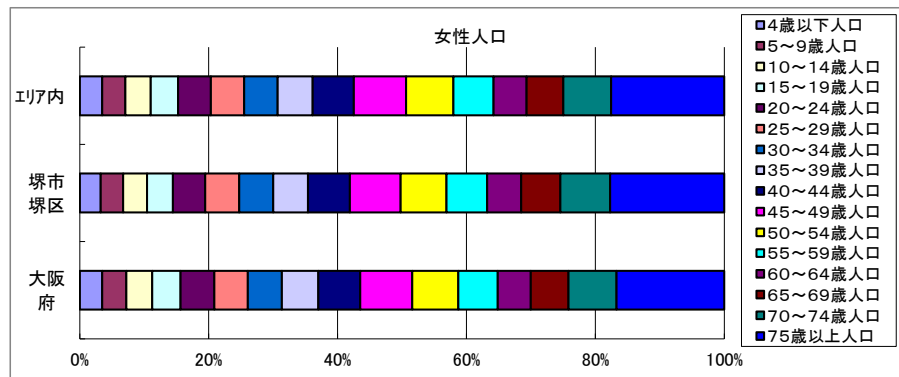
年齢別人口



| データ名 | 半径2km | 半径3km | 半径5km | 堺市堺区 | 大阪府 |
|----------|--------|---------|---------|---------|-----------|
| 総人口 | 93,869 | 187,931 | 571,334 | 148,682 | 8,837,685 |
| 4歳以下人口 | 2,753 | 6,470 | 20,273 | 4,887 | 317,414 |
| 5～9歳人口 | 2,952 | 6,575 | 21,208 | 5,155 | 345,940 |
| 10～14歳人口 | 3,399 | 6,968 | 23,224 | 5,525 | 366,145 |
| 15～19歳人口 | 3,819 | 7,540 | 25,200 | 6,042 | 400,821 |
| 20～24歳人口 | 4,951 | 9,350 | 29,336 | 7,541 | 467,195 |
| 25～29歳人口 | 5,192 | 10,051 | 29,987 | 8,027 | 457,956 |
| 30～34歳人口 | 4,941 | 10,384 | 30,398 | 8,087 | 467,024 |
| 35～39歳人口 | 4,800 | 10,372 | 31,276 | 8,088 | 501,482 |
| 40～44歳人口 | 5,857 | 11,914 | 36,338 | 9,536 | 572,362 |
| 45～49歳人口 | 7,575 | 14,939 | 46,285 | 11,969 | 711,919 |
| 50～54歳人口 | 6,709 | 13,279 | 41,948 | 10,638 | 633,679 |
| 55～59歳人口 | 6,040 | 11,804 | 35,779 | 9,505 | 538,085 |
| 60～64歳人口 | 5,048 | 9,731 | 28,916 | 7,784 | 448,981 |
| 65～69歳人口 | 5,639 | 10,956 | 31,767 | 8,638 | 499,249 |
| 70～74歳人口 | 6,883 | 13,554 | 39,566 | 10,568 | 618,732 |
| 75歳以上人口 | 13,216 | 26,951 | 81,915 | 20,809 | 1,243,742 |

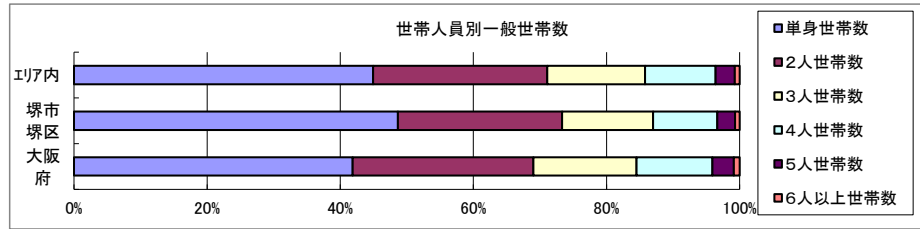


| データ名 | 半径2km | 半径3km | 半径5km | 堺市堺区 | 大阪府 |
|----------|--------|--------|---------|--------|-----------|
| 男性総人口 | 46,405 | 92,465 | 273,392 | 73,620 | 4,235,956 |
| 4歳以下人口 | 1,440 | 3,335 | 10,262 | 2,532 | 162,354 |
| 5～9歳人口 | 1,519 | 3,369 | 10,763 | 2,643 | 176,474 |
| 10～14歳人口 | 1,749 | 3,571 | 11,891 | 2,833 | 187,534 |
| 15～19歳人口 | 2,005 | 3,931 | 12,875 | 3,141 | 203,718 |
| 20～24歳人口 | 2,621 | 4,798 | 14,696 | 3,890 | 231,542 |
| 25～29歳人口 | 2,747 | 5,278 | 14,995 | 4,217 | 224,908 |
| 30～34歳人口 | 2,605 | 5,385 | 15,354 | 4,246 | 230,653 |
| 35～39歳人口 | 2,475 | 5,373 | 15,604 | 4,192 | 247,335 |
| 40～44歳人口 | 2,954 | 6,016 | 17,833 | 4,830 | 280,736 |
| 45～49歳人口 | 3,884 | 7,731 | 22,865 | 6,234 | 350,481 |
| 50～54歳人口 | 3,408 | 6,808 | 20,733 | 5,489 | 311,958 |
| 55～59歳人口 | 3,097 | 6,086 | 17,755 | 4,929 | 264,101 |
| 60～64歳人口 | 2,516 | 4,919 | 14,106 | 3,951 | 218,762 |
| 65～69歳人口 | 2,786 | 5,366 | 15,209 | 4,238 | 237,306 |
| 70～74歳人口 | 3,241 | 6,388 | 18,166 | 4,986 | 284,877 |
| 75歳以上人口 | 5,069 | 10,213 | 31,104 | 7,949 | 493,162 |



| データ名 | 半径2km | 半径3km | 半径5km | 堺市堺区 | 大阪府 |
|----------|--------|--------|---------|--------|-----------|
| 女性総人口 | 47,464 | 95,465 | 297,943 | 75,062 | 4,601,729 |
| 4歳以下人口 | 1,313 | 3,135 | 10,012 | 2,355 | 155,060 |
| 5～9歳人口 | 1,432 | 3,206 | 10,445 | 2,512 | 169,466 |
| 10～14歳人口 | 1,650 | 3,397 | 11,333 | 2,692 | 178,611 |
| 15～19歳人口 | 1,814 | 3,610 | 12,325 | 2,901 | 197,103 |
| 20～24歳人口 | 2,330 | 4,552 | 14,640 | 3,651 | 235,653 |
| 25～29歳人口 | 2,445 | 4,772 | 14,992 | 3,810 | 233,048 |
| 30～34歳人口 | 2,336 | 4,999 | 15,044 | 3,841 | 236,371 |
| 35～39歳人口 | 2,326 | 4,998 | 15,673 | 3,896 | 254,147 |
| 40～44歳人口 | 2,902 | 5,898 | 18,506 | 4,706 | 291,626 |
| 45～49歳人口 | 3,692 | 7,208 | 23,420 | 5,735 | 361,438 |
| 50～54歳人口 | 3,301 | 6,471 | 21,215 | 5,149 | 321,721 |
| 55～59歳人口 | 2,942 | 5,718 | 18,024 | 4,576 | 273,984 |
| 60～64歳人口 | 2,532 | 4,812 | 14,810 | 3,833 | 230,219 |
| 65～69歳人口 | 2,853 | 5,591 | 16,558 | 4,400 | 261,943 |
| 70～74歳人口 | 3,642 | 7,166 | 21,400 | 5,582 | 333,855 |
| 75歳以上人口 | 8,148 | 16,738 | 50,810 | 12,860 | 750,580 |

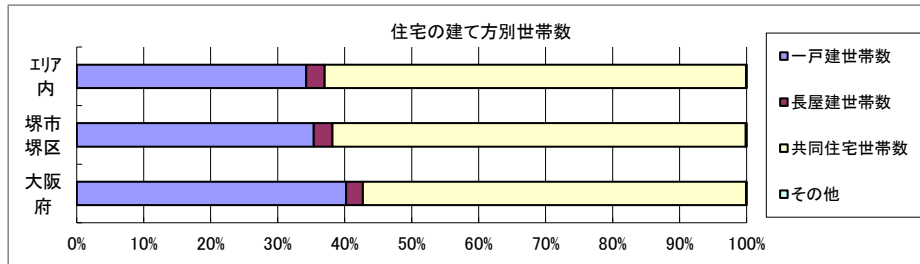
世帯数



| データ名 | 半径2km | 半径3km | 半径5km | 堺市堺区 | 大阪府 | |
|--------|---------|--------|---------|---------|-----------|-----------|
| 一般世帯総数 | 48,684 | 93,081 | 275,617 | 73,687 | 4,126,995 | |
| 世帯人員別 | 単身世帯数 | 24,853 | 44,841 | 123,811 | 35,866 | 1,727,107 |
| | 2人世帯数 | 11,742 | 23,404 | 72,129 | 18,158 | 1,121,971 |
| | 3人世帯数 | 6,265 | 12,771 | 40,478 | 10,074 | 638,834 |
| | 4人世帯数 | 4,287 | 8,931 | 29,223 | 7,111 | 470,392 |
| | 5人世帯数 | 1,220 | 2,489 | 7,977 | 1,961 | 133,140 |
| | 6人以上世帯数 | 317 | 645 | 1,999 | 517 | 35,551 |

| | | | | | |
|----------|--------|--------|---------|--------|-----------|
| 親族のみの世帯 | 23,436 | 47,505 | 149,612 | 37,246 | 2,350,796 |
| 核家族世帯 | 21,654 | 44,227 | 139,992 | 34,569 | 2,192,989 |
| その他の親族世帯 | 1,782 | 3,278 | 9,620 | 2,677 | 157,807 |

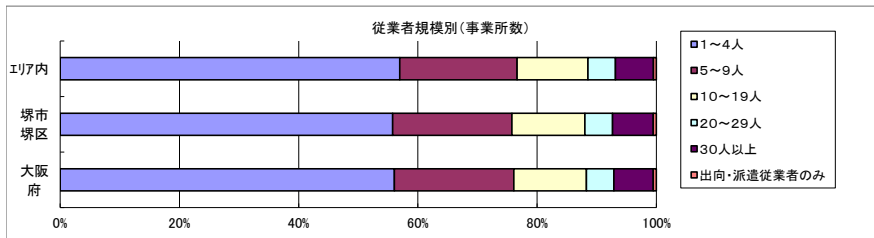
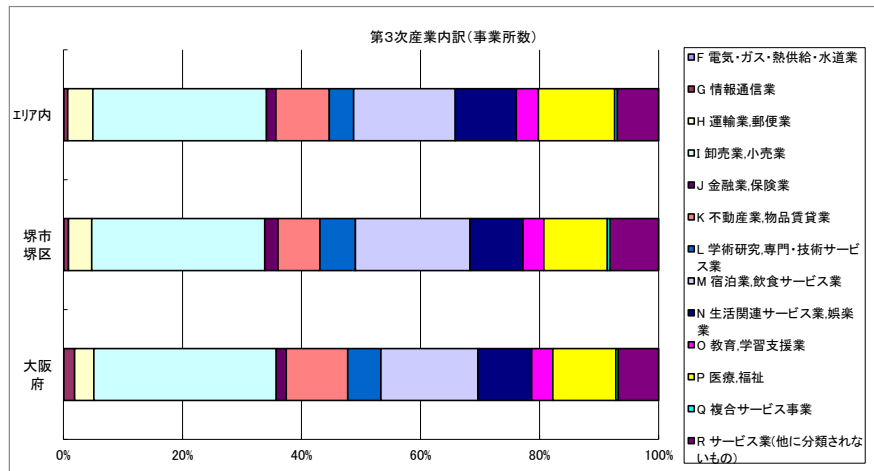
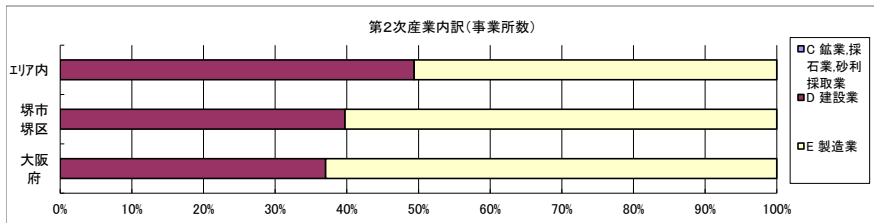
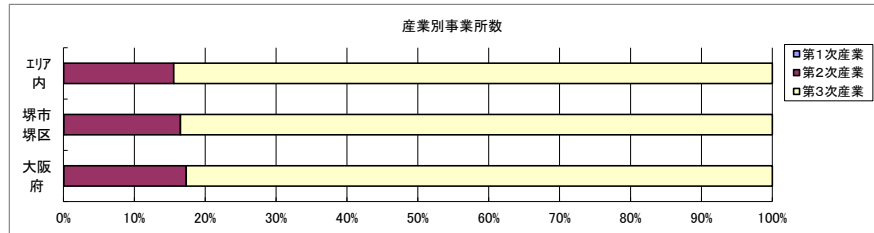
| | | | | | |
|---------------|--------|--------|---------|--------|-----------|
| 6歳未満世帯員のいる世帯 | 2,609 | 6,097 | 18,977 | 4,612 | 296,413 |
| 18歳未満世帯員のいる世帯 | 6,843 | 14,667 | 47,782 | 11,466 | 749,041 |
| 65歳以上世帯員のいる世帯 | 17,918 | 35,027 | 104,421 | 27,171 | 1,568,487 |



| データ名 | 半径2km | 半径3km | 半径5km | 堺市堺区 | 大阪府 | |
|------|---------|--------|---------|---------|-----------|-----------|
| 主世帯数 | 47,219 | 90,483 | 269,877 | 71,288 | 4,045,691 | |
| 住宅形態 | 一戸建世帯数 | 15,700 | 31,213 | 92,437 | 25,234 | 1,626,462 |
| | 長屋建世帯数 | 1,124 | 2,774 | 7,454 | 1,974 | 102,115 |
| | 共同住宅世帯数 | 30,323 | 56,386 | 169,768 | 43,983 | 2,313,875 |
| | 1～2階建て | 2,491 | 5,970 | 14,827 | 4,735 | 202,287 |
| | 3～5階建て | 10,549 | 21,453 | 66,727 | 17,009 | 784,129 |
| | 6～10階建て | 7,492 | 14,220 | 43,944 | 10,084 | 669,644 |
| | 11階建て以上 | 9,791 | 14,743 | 44,271 | 12,155 | 657,815 |
| | その他 | 73 | 109 | 217 | 97 | 3,239 |

| データ名 | 半径2km | 半径3km | 半径5km | 堺市堺区 | 大阪府 | |
|-----------|----------|--------|---------|---------|-----------|-----------|
| 住宅に住む一般世帯 | 47,755 | 91,504 | 272,610 | 72,068 | 4,090,622 | |
| 持ち家形態 | 持ち家世帯数 | 24,252 | 45,274 | 134,367 | 36,713 | 2,249,351 |
| | 民営の借家世帯数 | 17,549 | 33,359 | 96,354 | 26,474 | 1,371,914 |

経済センサス



| データ名 | 半径2km | 半径3km | 半径5km | 堺市堺区 | 大阪府 |
|------------------|-------|-------|--------|-------|---------|
| 全産業事業所数 (S公務を除く) | 5,849 | 9,342 | 22,494 | 8,026 | 392,940 |
| 第1次産業 | 2 | 4 | 9 | 4 | 292 |
| 第2次産業 | 943 | 1,513 | 3,492 | 1,321 | 67,782 |
| 第3次産業 | 4,904 | 7,823 | 18,993 | 6,701 | 324,866 |

| データ名 | 半径2km | 半径3km | 半径5km | 堺市堺区 | 大阪府 |
|------------------|--------|---------|---------|--------|-----------|
| 全産業従業者数 (S公務を除く) | 59,509 | 102,129 | 240,845 | 91,790 | 4,393,139 |
| 第1次産業 | 21 | 71 | 92 | 71 | 2,428 |
| 第2次産業 | 12,858 | 25,163 | 51,452 | 24,196 | 826,556 |
| 第3次産業 | 46,631 | 76,895 | 189,300 | 67,523 | 3,564,155 |

| データ名 | 半径2km | 半径3km | 半径5km | 堺市堺区 | 大阪府 |
|----------------|-------|-------|-------|------|--------|
| 第2次産業内訳(事業所数) | | | | | |
| C 鉱業、採石業、砂利採取業 | 0 | 0 | 0 | 0 | 13 |
| D 建設業 | 371 | 636 | 1,725 | 525 | 25,089 |
| E 製造業 | 572 | 877 | 1,767 | 796 | 42,680 |

| データ名 | 半径2km | 半径3km | 半径5km | 堺市堺区 | 大阪府 |
|----------------|-------|--------|--------|--------|---------|
| 第2次産業内訳(従業者数) | | | | | |
| C 鉱業、採石業、砂利採取業 | 0 | 0 | 0 | 0 | 132 |
| D 建設業 | 3,473 | 5,996 | 14,396 | 5,315 | 222,338 |
| E 製造業 | 9,385 | 19,167 | 37,056 | 18,881 | 604,086 |

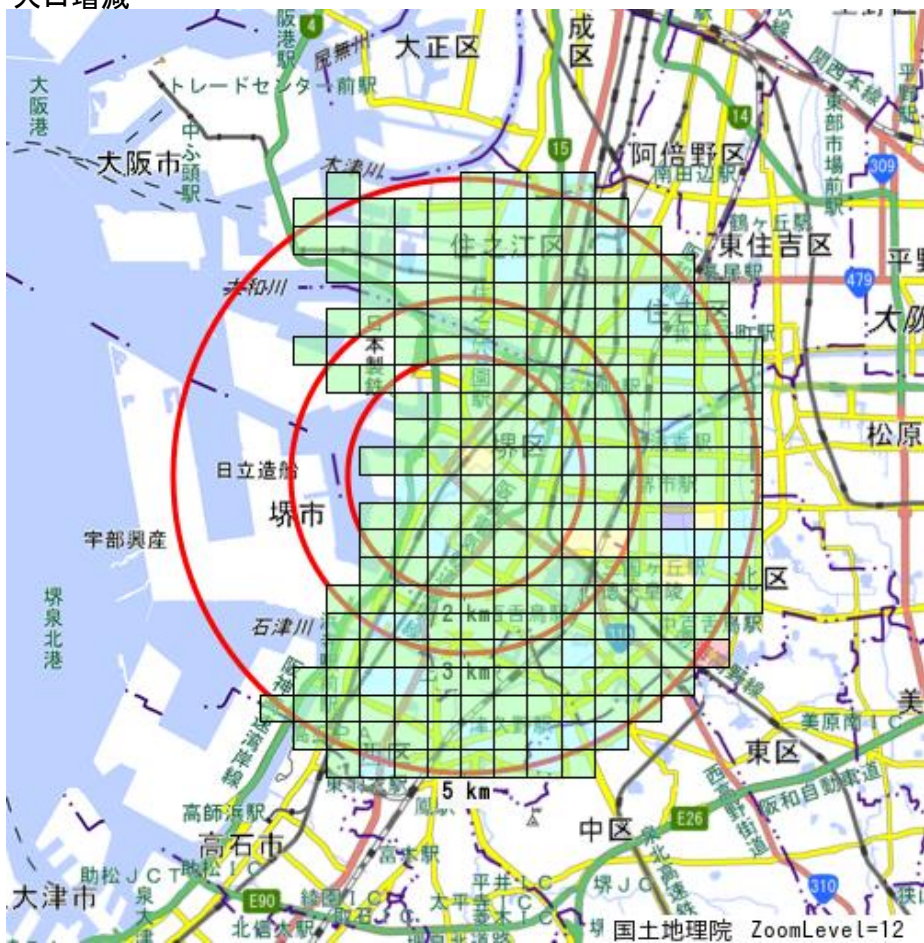
| データ名 | 半径2km | 半径3km | 半径5km | 堺市堺区 | 大阪府 |
|---------------------|-------|-------|-------|-------|--------|
| 第3次産業内訳(事業所数) | | | | | |
| F 電気・ガス・熱供給・水道業 | 3 | 5 | 14 | 4 | 229 |
| G 情報通信業 | 43 | 59 | 122 | 52 | 5,842 |
| H 運輸業、郵便業 | 173 | 302 | 806 | 263 | 10,489 |
| I 卸売業、小売業 | 1,436 | 2,234 | 5,539 | 1,948 | 99,597 |
| J 金融業、保険業 | 133 | 162 | 297 | 148 | 5,442 |
| K 不動産業、物品賃貸業 | 329 | 590 | 1,705 | 471 | 33,574 |
| L 学術研究、専門・技術サービス業 | 325 | 426 | 777 | 400 | 18,083 |
| M 宿泊業、飲食サービス業 | 992 | 1,533 | 3,242 | 1,291 | 52,979 |
| N 生活関連サービス業、娯楽業 | 397 | 722 | 1,950 | 598 | 29,366 |
| O 教育、学習支援業 | 149 | 274 | 705 | 234 | 11,546 |
| P 医療、福祉 | 466 | 863 | 2,433 | 714 | 34,357 |
| Q 複合サービス事業 | 22 | 35 | 87 | 32 | 1,380 |
| R サービス業(他に分類されないもの) | 436 | 618 | 1,316 | 546 | 21,982 |

| データ名 | 半径2km | 半径3km | 半径5km | 堺市堺区 | 大阪府 |
|---------------------|--------|--------|--------|--------|-----------|
| 第3次産業内訳(従業者数) | | | | | |
| F 電気・ガス・熱供給・水道業 | 507 | 646 | 1,143 | 520 | 12,504 |
| G 情報通信業 | 611 | 774 | 1,275 | 743 | 139,601 |
| H 運輸業、郵便業 | 3,616 | 7,097 | 18,668 | 6,514 | 256,896 |
| I 卸売業、小売業 | 11,733 | 18,853 | 48,345 | 16,477 | 1,002,387 |
| J 金融業、保険業 | 3,100 | 3,386 | 5,079 | 3,279 | 124,950 |
| K 不動産業、物品賃貸業 | 1,276 | 2,244 | 5,867 | 1,785 | 146,899 |
| L 学術研究、専門・技術サービス業 | 2,045 | 2,876 | 4,844 | 2,746 | 146,694 |
| M 宿泊業、飲食サービス業 | 6,469 | 10,304 | 22,428 | 8,678 | 415,766 |
| N 生活関連サービス業、娯楽業 | 1,903 | 3,816 | 9,103 | 3,182 | 169,344 |
| O 教育、学習支援業 | 1,167 | 2,269 | 8,975 | 2,125 | 143,651 |
| P 医療、福祉 | 8,169 | 15,240 | 44,265 | 13,286 | 574,571 |
| Q 複合サービス事業 | 116 | 197 | 1,276 | 174 | 21,080 |
| R サービス業(他に分類されないもの) | 5,919 | 9,193 | 18,032 | 8,014 | 409,812 |

| データ名 | 半径2km | 半径3km | 半径5km | 堺市堺区 | 大阪府 |
|--------------|-------|-------|--------|-------|---------|
| 従業者規模別(事業所数) | | | | | |
| 1~4人 | 3,319 | 5,284 | 12,809 | 4,477 | 220,240 |
| 5~9人 | 1,186 | 1,835 | 4,433 | 1,604 | 78,768 |
| 10~19人 | 691 | 1,129 | 2,673 | 983 | 47,879 |
| 20~29人 | 261 | 418 | 1,034 | 373 | 18,039 |
| 30人以上 | 364 | 627 | 1,435 | 547 | 25,989 |
| 出向・派遣従業者のみ | 29 | 49 | 109 | 42 | 2,025 |

| データ名 | 半径2km | 半径3km | 半径5km | 堺市堺区 | 大阪府 |
|--------------|--------|--------|---------|--------|-----------|
| 従業者規模別(従業者数) | | | | | |
| 1~4人 | 7,153 | 11,320 | 27,105 | 9,645 | 477,134 |
| 5~9人 | 7,783 | 11,981 | 29,033 | 10,510 | 516,481 |
| 10~19人 | 9,357 | 15,371 | 36,179 | 13,382 | 647,503 |
| 20~29人 | 6,211 | 9,952 | 24,510 | 8,885 | 429,026 |
| 30人以上 | 29,005 | 53,505 | 124,017 | 49,368 | 2,322,995 |

人口増減



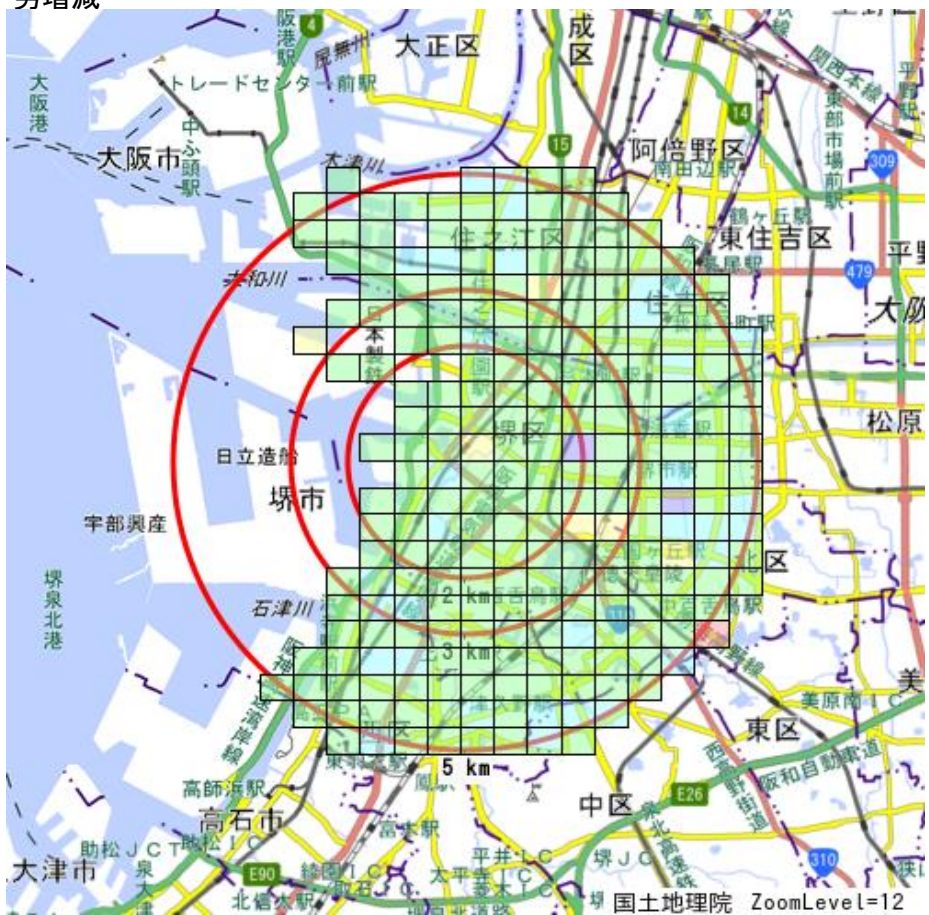
| R02-H27人口増減 | |
|-------------|------------------|
| Blue | -1269以上 ~ -711未満 |
| Cyan | -711以上 ~ -153未満 |
| Light Green | -153以上 ~ 405未満 |
| Yellow | 405以上 ~ 963未満 |
| Red | 963以上 |

世帯数増減



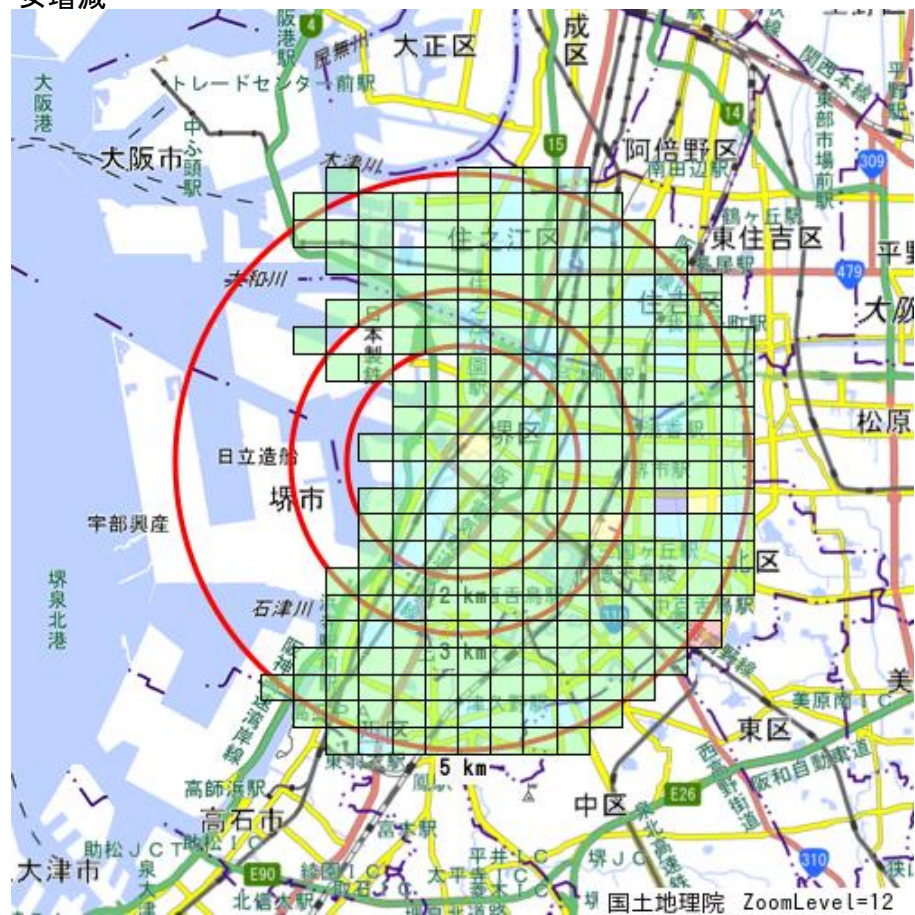
| R02-H27世帯数増減 | |
|--------------|-----------------|
| Blue | -636以上 ~ -390未満 |
| Cyan | -390以上 ~ -144未満 |
| Light Green | -144以上 ~ 102未満 |
| Yellow | 102以上 ~ 348未満 |
| Red | 348以上 |

男増減



| R02-H27男増減 | |
|------------|-----------------|
| Blue | -604以上 ~ -348未満 |
| Cyan | -348以上 ~ -92未満 |
| Green | -92以上 ~ 164未満 |
| Yellow | 164以上 ~ 420未満 |
| Red | 420以上 |

女増減



| R02-H27女増減 | |
|------------|-----------------|
| Blue | -685以上 ~ -378未満 |
| Cyan | -378以上 ~ -71未満 |
| Green | -71以上 ~ 236未満 |
| Yellow | 236以上 ~ 543未満 |
| Red | 543以上 |