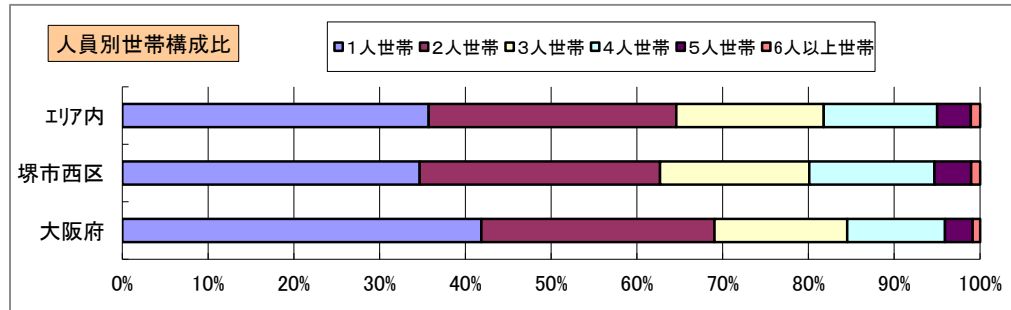
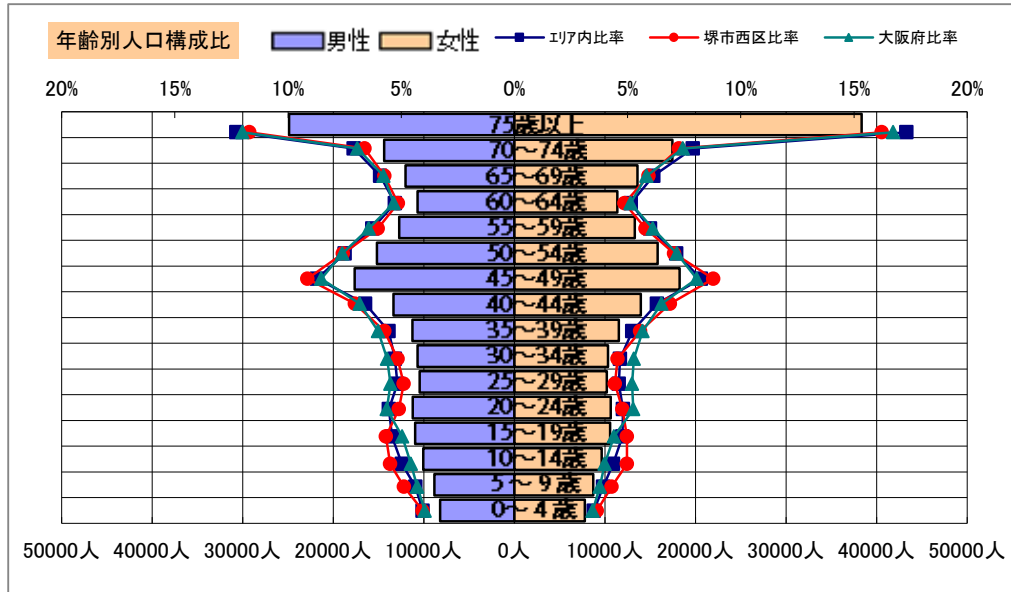


# 基本分析

調査地点 大阪府堺市西区鳳西町一丁 エリア範囲 半径2km 半径3km 半径5km



データ名	人口				
	半径2km	半径3km	半径5km	堺市西区	大阪府
人口総数	109,080	209,531	433,038	135,375	8,837,685
男人口	51,700	99,749	207,050	64,546	4,235,956
女人口	57,380	109,782	225,988	70,829	4,601,729

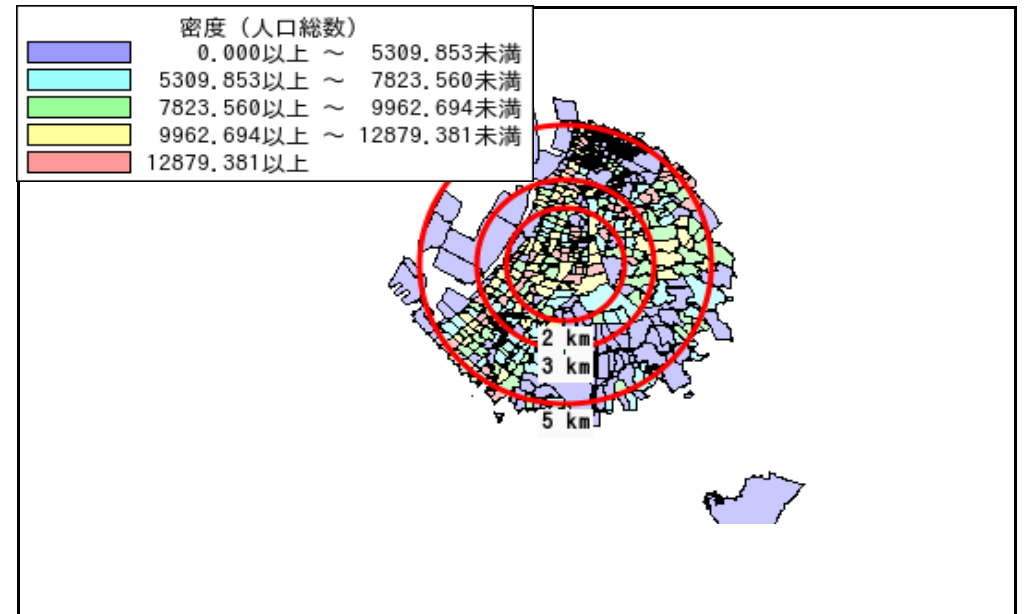
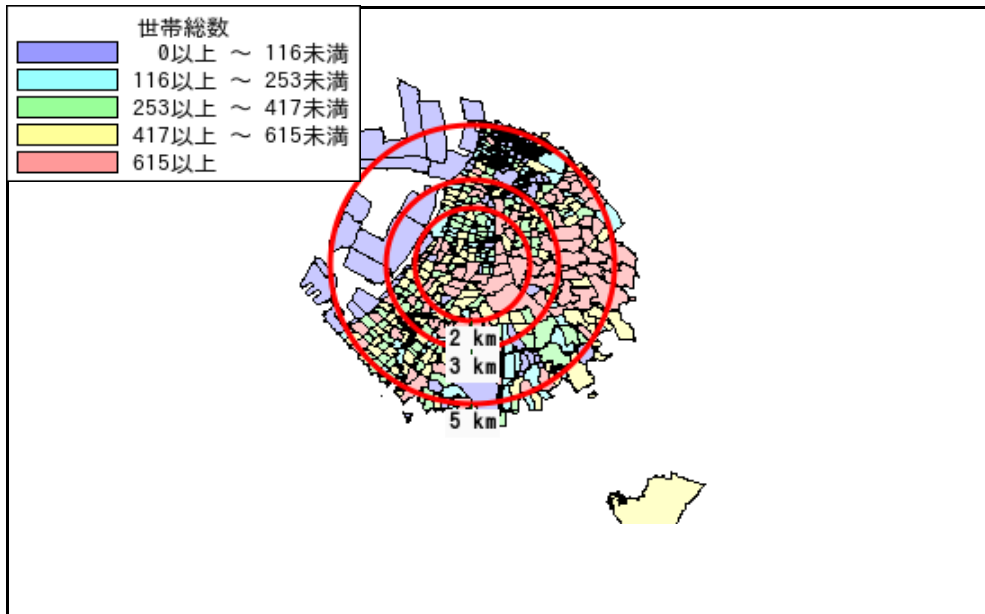
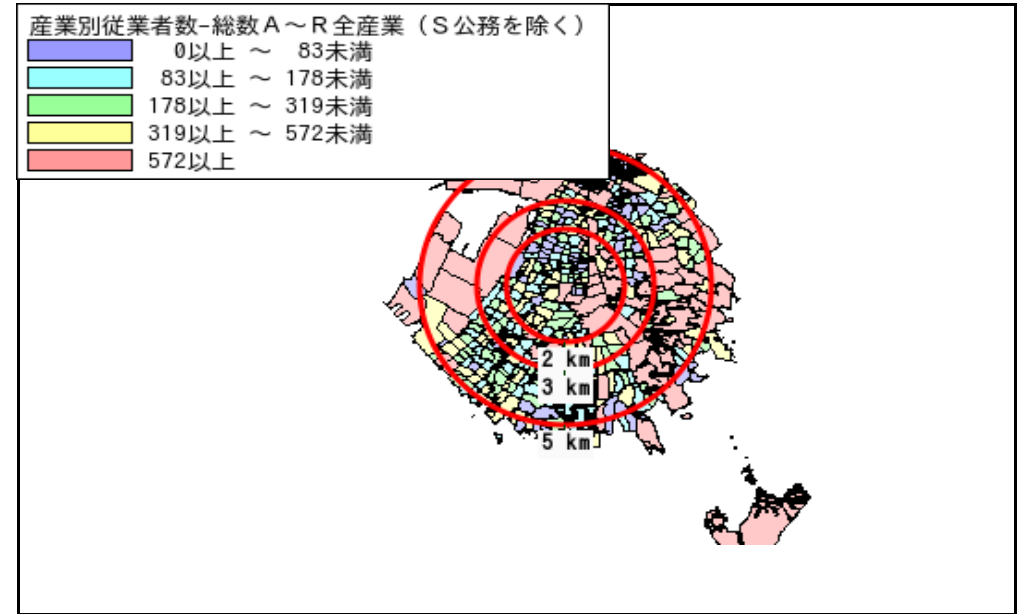
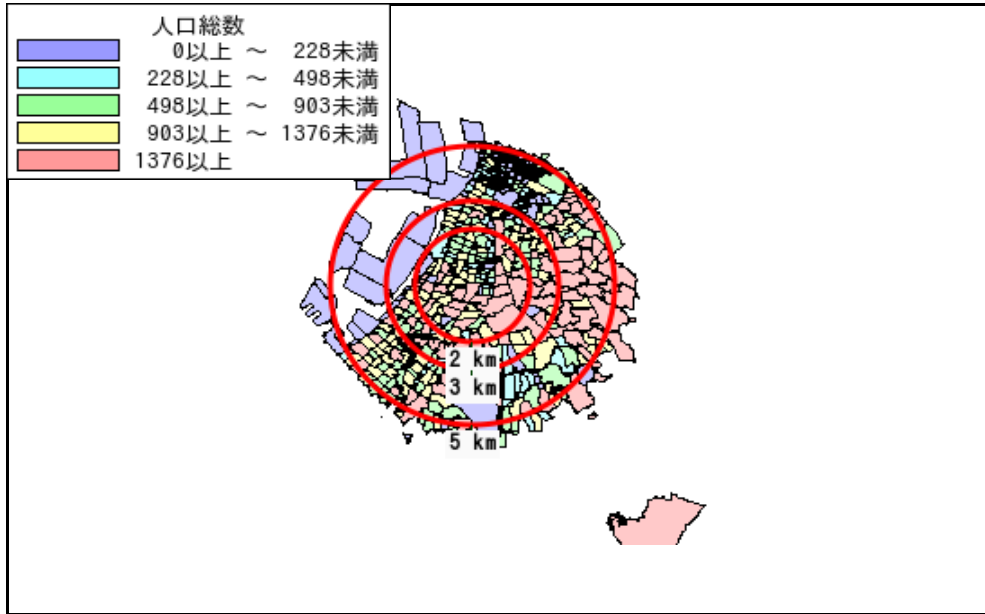
75歳以上	14,245	29,640	63,225	18,641	1,243,742
70~74	7,311	14,929	31,820	9,222	618,732
65~69	6,080	12,294	25,606	7,733	499,249
60~64	5,490	10,660	22,073	6,623	448,981
55~59	6,478	12,455	25,993	7,823	538,085
50~54	8,033	15,099	31,016	9,683	633,679
45~49	9,517	17,705	35,881	11,863	711,919
40~44	7,312	13,618	27,301	9,211	572,362
35~39	6,165	11,413	22,795	7,474	501,482
30~34	5,312	10,030	21,014	6,416	467,024
25~29	5,112	9,541	20,667	6,163	457,956
20~24	5,424	10,351	21,855	6,528	467,195
15~19	5,794	10,754	21,517	7,034	400,821
10~14	5,592	10,197	19,717	6,911	366,145
5~9	4,901	9,117	17,538	6,056	345,940
0~4	4,425	8,071	15,967	5,082	317,414

年少人口(0歳~14歳)	14,918	27,385	53,221	18,049	1,029,499
生産年齢人口(15歳~64歳)	64,636	121,625	250,111	78,818	5,199,504
老年人口(65歳以上)	27,636	56,863	120,652	35,596	2,361,723
15歳以上就業者数	47,236	89,237	182,310	58,054	3,635,394
後期高齢者数(75歳以上)	14,245	29,640	63,225	18,641	1,243,742

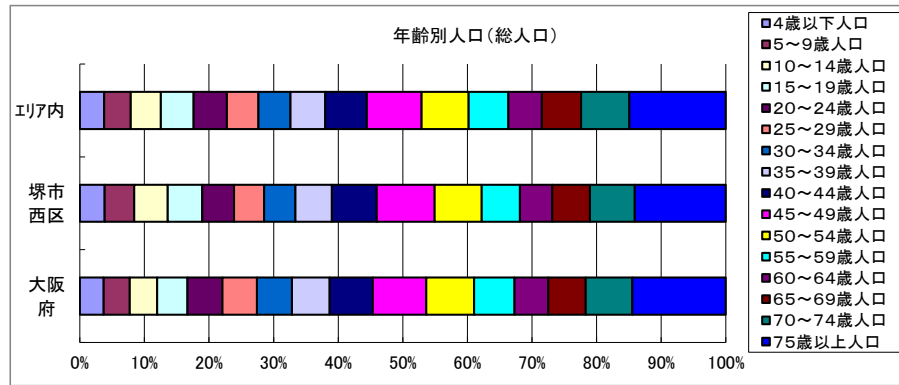
データ名	世帯数				
	半径2km	半径3km	半径5km	堺市西区	大阪府
一般世帯総数	45,929	88,800	188,284	58,032	4,126,995
単身世帯	14,844	29,243	67,285	20,123	1,727,107
2人以上世帯	31,085	59,557	120,999	37,909	2,399,888
核家族世帯	28,736	54,830	110,882	34,806	2,192,989
夫婦のみの世帯	9,419	18,341	37,735	11,458	774,121
夫婦と子供から成る世帯	14,465	26,887	52,534	17,390	1,020,391
6歳未満世帯員のいる世帯	4,072	7,439	14,613	4,774	296,413
65歳以上世帯員のいる世帯	18,146	37,028	78,479	23,298	1,568,487
持ち家世帯	29,948	58,479	114,869	38,279	2,249,351
民営借家世帯	11,925	20,788	48,859	14,491	1,371,914



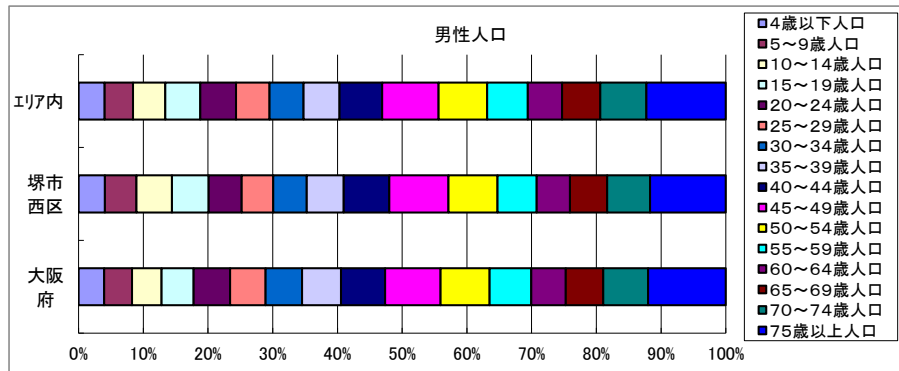
# かかる小地域



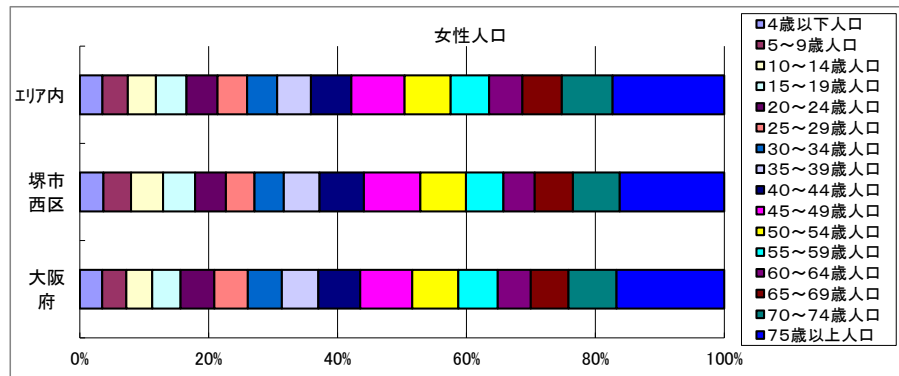
# 年齢別人口



データ名	半径2km	半径3km	半径5km	堺市西区	大阪府
総人口	109,080	209,531	433,038	135,375	8,837,685
4歳以下人口	4,425	8,071	15,967	5,082	317,414
5～9歳人口	4,901	9,117	17,538	6,056	345,940
10～14歳人口	5,592	10,197	19,717	6,911	366,145
15～19歳人口	5,794	10,754	21,517	7,034	400,821
20～24歳人口	5,424	10,351	21,855	6,528	467,195
25～29歳人口	5,112	9,541	20,667	6,163	457,956
30～34歳人口	5,312	10,030	21,014	6,416	467,024
35～39歳人口	6,165	11,413	22,795	7,474	501,482
40～44歳人口	7,312	13,618	27,301	9,211	572,362
45～49歳人口	9,517	17,705	35,881	11,863	711,919
50～54歳人口	8,033	15,099	31,016	9,683	633,679
55～59歳人口	6,478	12,455	25,993	7,823	538,085
60～64歳人口	5,490	10,660	22,073	6,623	448,981
65～69歳人口	6,080	12,294	25,606	7,733	499,249
70～74歳人口	7,311	14,929	31,820	9,222	618,732
75歳以上人口	14,245	29,640	63,225	18,641	1,243,742



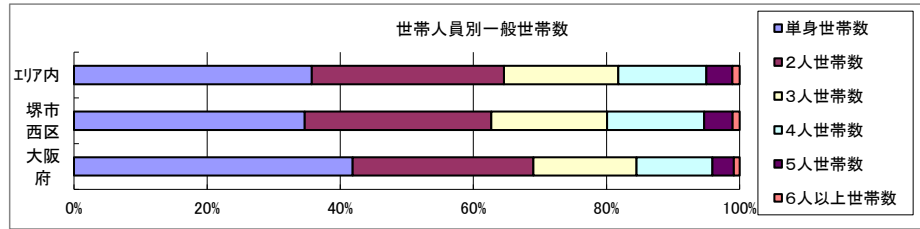
データ名	半径2km	半径3km	半径5km	堺市西区	大阪府
男性総人口	51,700	99,749	207,050	64,546	4,235,956
4歳以下人口	2,223	4,129	8,201	2,560	162,354
5～9歳人口	2,501	4,641	8,848	3,086	176,474
10～14歳人口	2,800	5,165	10,070	3,468	187,534
15～19歳人口	2,917	5,455	10,955	3,590	203,718
20～24歳人口	2,693	5,210	11,220	3,226	231,542
25～29歳人口	2,495	4,744	10,470	3,091	224,908
30～34歳人口	2,629	5,022	10,690	3,259	230,653
35～39歳人口	2,942	5,551	11,266	3,628	247,335
40～44歳人口	3,535	6,608	13,356	4,458	280,736
45～49歳人口	4,571	8,607	17,652	5,779	350,481
50～54歳人口	3,915	7,397	15,199	4,794	311,958
55～59歳人口	3,119	6,041	12,718	3,813	264,101
60～64歳人口	2,724	5,225	10,698	3,253	218,762
65～69歳人口	2,806	5,710	12,018	3,633	237,306
70～74歳人口	3,341	6,766	14,381	4,187	284,877
75歳以上人口	5,615	11,768	24,879	7,406	493,162



データ名	半径2km	半径3km	半径5km	堺市西区	大阪府
女性総人口	57,380	109,782	225,988	70,829	4,601,729
4歳以下人口	2,202	3,941	7,765	2,522	155,060
5～9歳人口	2,400	4,476	8,689	2,970	169,466
10～14歳人口	2,792	5,033	9,647	3,443	178,611
15～19歳人口	2,877	5,299	10,562	3,444	197,103
20～24歳人口	2,731	5,141	10,635	3,302	235,653
25～29歳人口	2,617	4,796	10,197	3,072	233,048
30～34歳人口	2,683	5,007	10,324	3,157	236,371
35～39歳人口	3,223	5,862	11,529	3,846	254,147
40～44歳人口	3,777	7,010	13,944	4,753	291,626
45～49歳人口	4,945	9,099	18,229	6,084	361,438
50～54歳人口	4,118	7,702	15,817	4,889	321,721
55～59歳人口	3,359	6,414	13,276	4,010	273,984
60～64歳人口	2,766	5,434	11,375	3,370	230,219
65～69歳人口	3,274	6,584	13,588	4,100	261,943
70～74歳人口	3,969	8,163	17,440	5,035	333,855
75歳以上人口	8,630	17,872	38,346	11,235	750,580



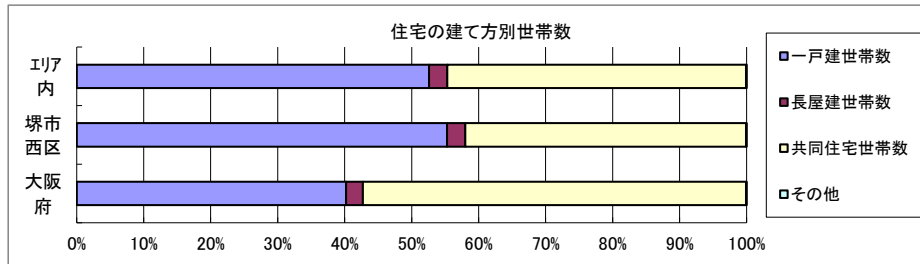
# 世帯数



データ名	半径2km	半径3km	半径5km	堺市西区	大阪府	
一般世帯総数	45,929	88,800	188,284	58,032	4,126,995	
世帯人員別	単身世帯数	14,844	29,243	67,285	20,123	1,727,107
	2人世帯数	13,303	26,012	54,320	16,256	1,121,971
	3人世帯数	8,403	15,984	32,360	10,106	638,834
	4人世帯数	6,946	12,866	24,892	8,463	470,392
	5人世帯数	1,941	3,725	7,384	2,479	133,140
	6人以上世帯数	492	970	2,043	605	35,551

親族のみの世帯	30,753	58,929	119,556	37,507	2,350,796
核家族世帯	28,736	54,830	110,882	34,806	2,192,989
その他の親族世帯	2,017	4,099	8,674	2,701	157,807

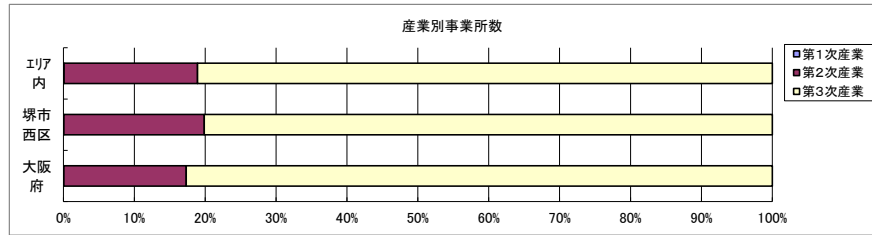
6歳未満世帯員のいる世帯	4,072	7,439	14,613	4,774	296,413
18歳未満世帯員のいる世帯	10,856	19,762	38,361	13,035	749,041
65歳以上世帯員のいる世帯	18,146	37,028	78,479	23,298	1,568,487



データ名	半径2km	半径3km	半径5km	堺市西区	大阪府	
主世帯数	44,897	86,808	184,077	56,741	4,045,691	
住宅形態	一戸建世帯数	24,326	48,754	96,831	31,358	1,626,462
	長屋建世帯数	962	2,314	5,017	1,550	102,115
	共同住宅世帯数	19,580	35,676	82,081	23,782	2,313,875
	1~2階建て	3,639	6,447	15,336	4,824	202,287
	3~5階建て	8,752	16,827	40,722	9,737	784,129
	6~10階建て	3,029	6,107	14,312	4,568	669,644
	11階建て以上	4,160	6,296	11,711	4,653	657,815
	その他	29	64	148	51	3,239

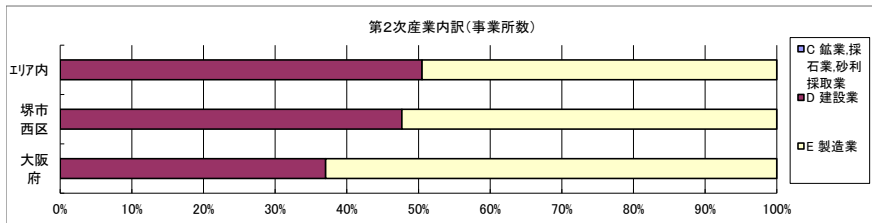
データ名	半径2km	半径3km	半径5km	堺市西区	大阪府	
住宅に住む一般世帯	45,350	87,717	186,076	57,357	4,090,622	
持ち家形態	持ち家世帯数	29,948	58,479	114,869	38,279	2,249,351
	民営の借家世帯数	11,925	20,788	48,859	14,491	1,371,914

# 経済センサス



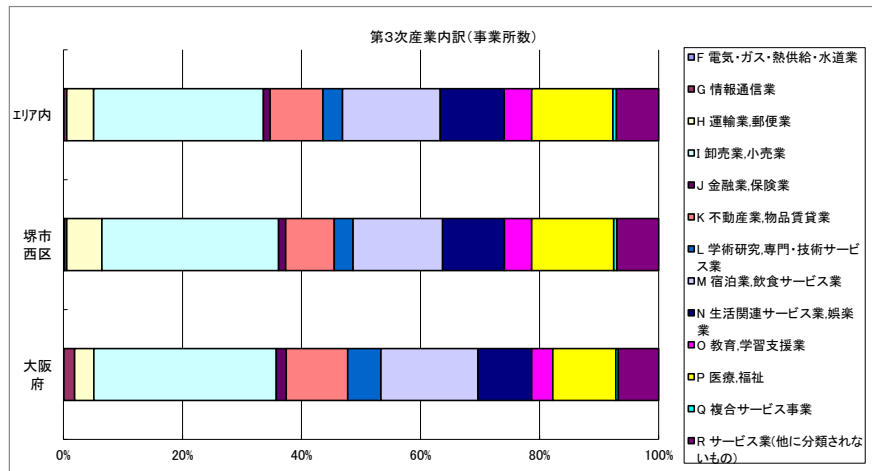
データ名	半径2km	半径3km	半径5km	堺市西区	大阪府
全産業事業所数 (S公務を除く)	3,682	6,799	15,903	5,011	392,940
第1次産業	1	3	14	3	292
第2次産業	587	1,124	2,993	992	67,782
第3次産業	3,093	5,673	12,895	4,016	324,866

データ名	半径2km	半径3km	半径5km	堺市西区	大阪府
全産業従業者数 (S公務を除く)	36,655	64,491	164,512	63,115	4,393,139
第1次産業	1	12	147	22	2,428
第2次産業	5,934	11,975	40,571	18,049	826,556
第3次産業	30,720	52,505	123,795	45,044	3,564,155



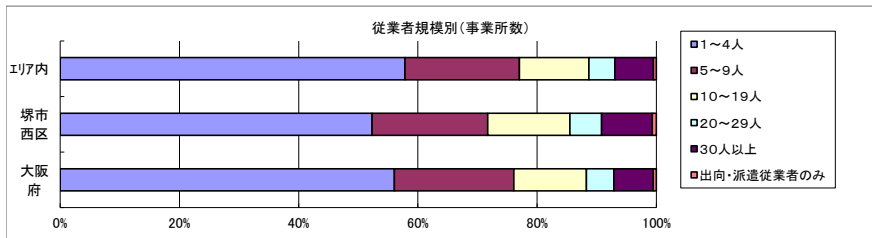
データ名	半径2km	半径3km	半径5km	堺市西区	大阪府
第2次産業内訳 (事業所数)					
C 鉱業、採石業、砂利採取業	0	0	0	0	13
D 建設業	327	626	1,511	473	25,089
E 製造業	260	498	1,482	519	42,680

データ名	半径2km	半径3km	半径5km	堺市西区	大阪府
第2次産業内訳 (従業者数)					
C 鉱業、採石業、砂利採取業	0	0	0	0	132
D 建設業	2,253	4,488	10,556	3,682	222,338
E 製造業	3,681	7,487	30,015	14,367	604,086



データ名	半径2km	半径3km	半径5km	堺市西区	大阪府
第3次産業内訳 (事業所数)					
F 電気・ガス・熱供給・水道業	2	5	10	7	229
G 情報通信業	17	25	62	15	5,842
H 運輸業、郵便業	94	188	581	237	10,489
I 卸売業、小売業	950	1,680	3,681	1,192	99,597
J 金融業、保険業	41	68	144	49	5,442
K 不動産業、物品賃貸業	272	516	1,146	328	33,574
L 学術研究、専門・技術サービス業	103	177	421	127	18,083
M 宿泊業、飲食サービス業	460	843	2,120	603	52,979
N 生活関連サービス業、娯楽業	333	649	1,386	417	29,366
O 教育、学習支援業	174	313	595	185	11,546
P 医療、福祉	443	811	1,760	553	34,357
Q 複合サービス事業	17	35	75	22	1,380
R サービス業(他に分類されないもの)	187	363	914	281	21,982

データ名	半径2km	半径3km	半径5km	堺市西区	大阪府
第3次産業内訳 (従業者数)					
F 電気・ガス・熱供給・水道業	15	125	493	330	12,504
G 情報通信業	61	81	391	95	139,601
H 運輸業、郵便業	1,438	2,917	11,014	5,016	256,896
I 卸売業、小売業	9,020	14,540	31,029	12,463	1,002,387
J 金融業、保険業	544	812	1,787	574	124,950
K 不動産業、物品賃貸業	892	1,520	3,502	1,114	146,899
L 学術研究、専門・技術サービス業	588	1,033	2,513	999	146,694
M 宿泊業、飲食サービス業	3,758	6,178	14,976	4,872	415,766
N 生活関連サービス業、娯楽業	1,572	2,984	6,583	2,203	169,344
O 教育、学習支援業	1,973	3,353	6,061	1,974	143,651
P 医療、福祉	9,015	15,305	33,469	11,288	574,571
Q 複合サービス事業	480	619	1,311	405	21,080
R サービス業(他に分類されないもの)	1,364	3,038	10,666	3,711	409,812



データ名	半径2km	半径3km	半径5km	堺市西区	大阪府
従業者規模別 (事業所数)					
1~4人	2,067	3,960	9,194	2,621	220,240
5~9人	745	1,318	3,054	973	78,768
10~19人	456	797	1,857	690	47,879
20~29人	174	292	692	266	18,039
30人以上	219	394	1,030	427	25,989
出向・派遣従業者のみ	22	36	76	34	2,025

データ名	半径2km	半径3km	半径5km	堺市西区	大阪府
従業者規模別 (従業者数)					
1~4人	4,404	8,278	19,301	5,544	477,134
5~9人	4,918	8,671	20,099	6,422	516,481
10~19人	6,117	10,666	24,979	9,277	647,503
20~29人	4,102	6,893	16,410	6,266	429,026
30人以上	17,114	29,981	83,724	35,606	2,322,995

### 人口増減



R02-H27人口増減	
Blue	-708以上 ~ -448未満
Cyan	-448以上 ~ -188未満
Green	-188以上 ~ 72未満
Yellow	72以上 ~ 332未満
Red	332以上

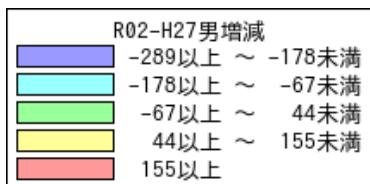
### 世帯数増減



R02-H27世帯数増減	
Blue	-275以上 ~ -155未満
Cyan	-155以上 ~ -35未満
Green	-35以上 ~ 85未満
Yellow	85以上 ~ 205未満
Red	205以上



### 男増減



### 女増減

