

基本分析

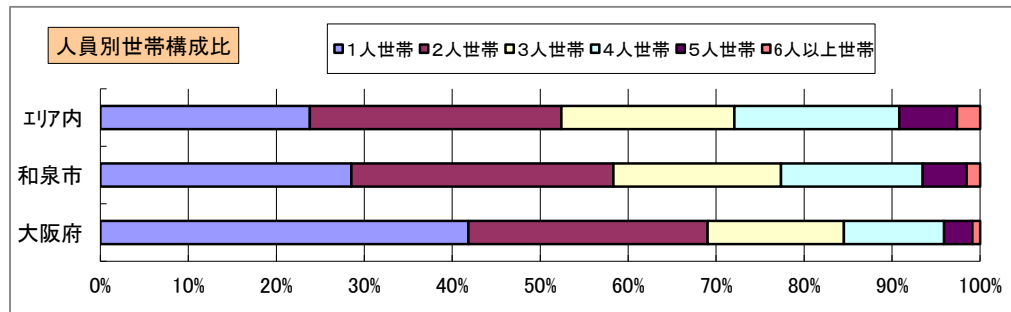
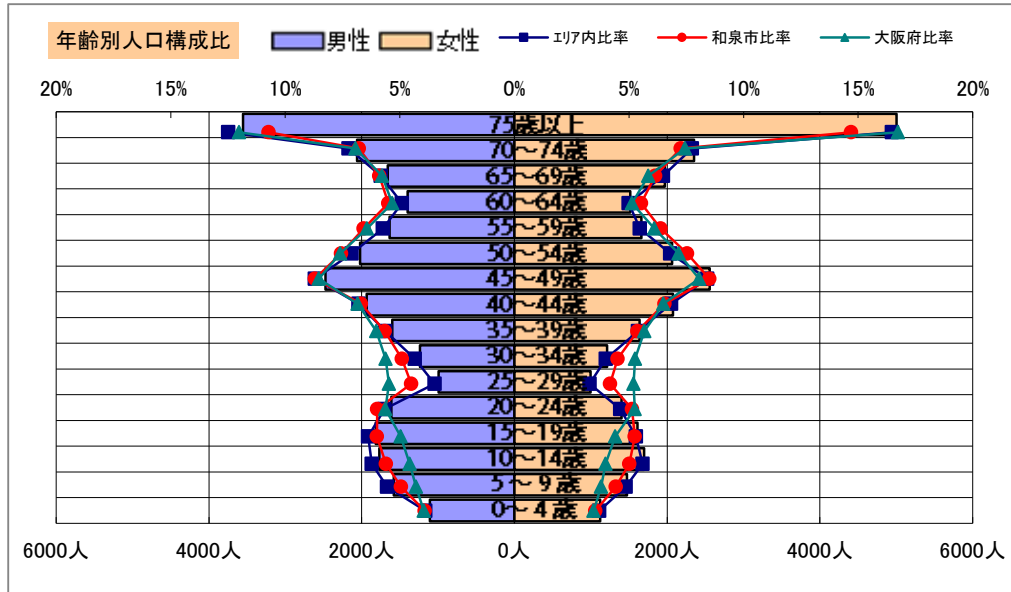
調査地点 大阪府和泉市松尾寺町 エリア範囲 半径2km 半径3km 半径5km

データ名	人口				
	半径2km	半径3km	半径5km	和泉市	大阪府
人口総数	3,811	11,836	59,665	184,495	8,837,685
男人口	1,829	5,688	28,928	88,751	4,235,956
女人口	1,983	6,148	30,737	95,744	4,601,729

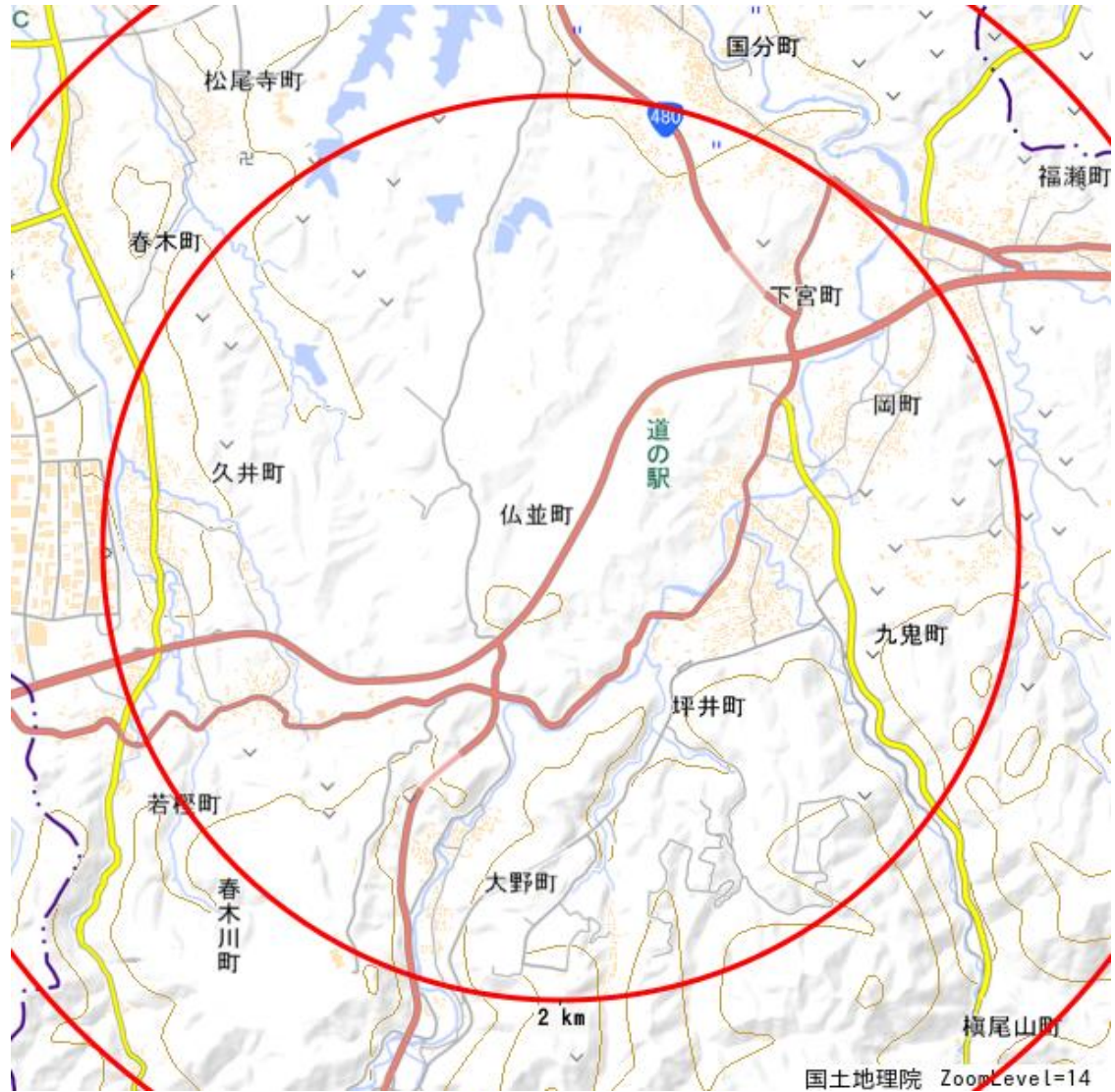
75歳以上	895	2,119	8,554	23,257	1,243,742
70-74	391	940	4,412	12,783	618,732
65-69	343	812	3,627	10,955	499,249
60-64	247	593	2,911	10,022	448,981
55-59	303	696	3,293	11,761	538,085
50-54	246	688	4,081	13,716	633,679
45-49	232	768	5,031	15,639	711,919
40-44	154	667	4,010	12,045	572,362
35-39	135	754	3,238	10,014	501,482
30-34	144	680	2,449	8,539	467,024
25-29	150	430	1,987	7,883	457,956
20-24	154	422	3,014	10,071	467,195
15-19	150	457	3,426	10,201	400,821
10-14	104	476	3,468	9,633	366,145
5-9	78	628	3,053	8,496	345,940
0-4	60	630	2,227	6,755	317,414

年少人口(0歳~14歳)	243	1,734	8,748	24,884	1,029,499
生産年齢人口(15歳~64歳)	1,914	6,155	33,442	109,891	5,199,504
老年人口(65歳以上)	1,628	3,871	16,592	46,995	2,361,723
15歳以上就業者数	1,684	5,037	24,993	77,978	3,635,394
後期高齢者数(75歳以上)	895	2,119	8,554	23,257	1,243,742

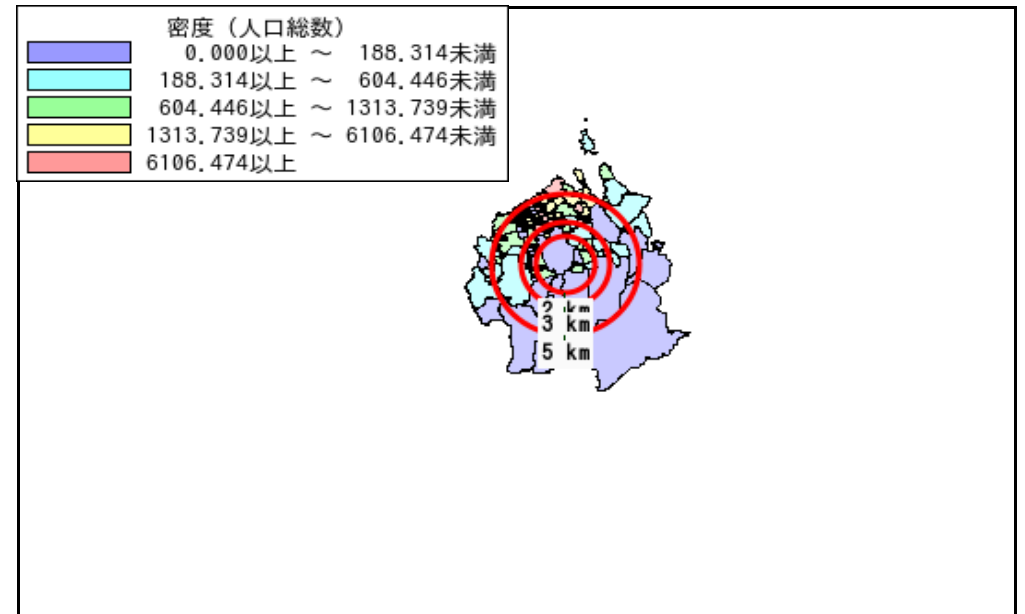
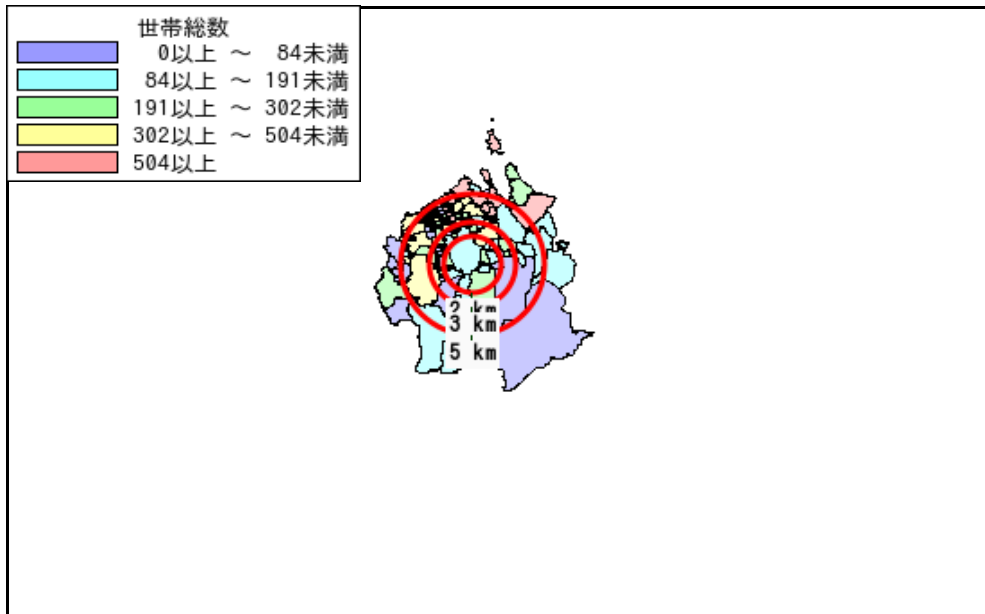
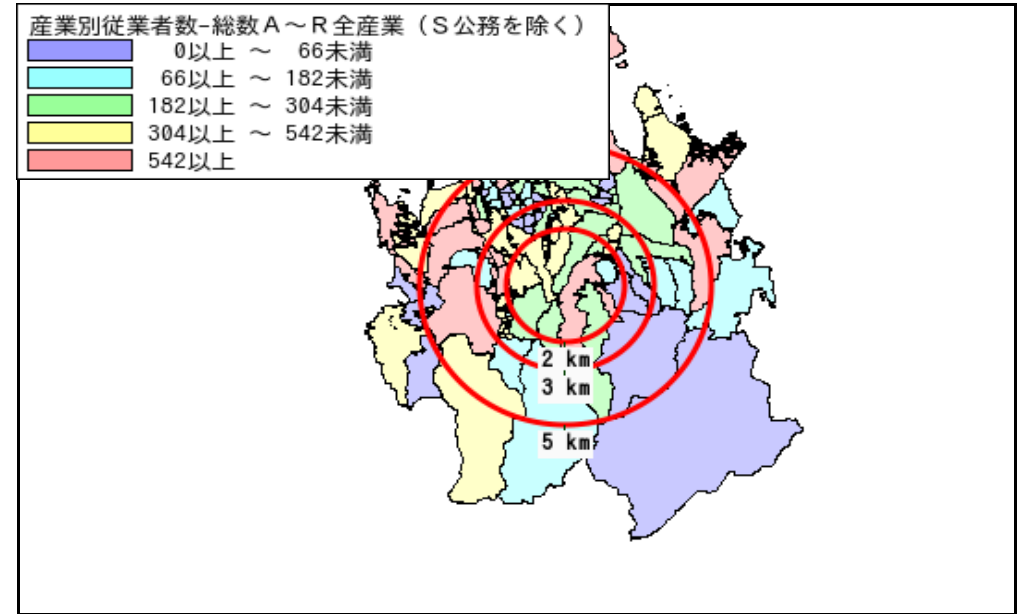

データ名	世帯数				
	半径2km	半径3km	半径5km	和泉市	大阪府
一般世帯総数	1,264	3,986	21,743	73,587	4,126,995
単身世帯	276	709	5,178	20,988	1,727,107
2人以上世帯	988	3,277	16,565	52,599	2,399,888
核家族世帯	738	2,703	14,611	47,928	2,192,989
夫婦のみの世帯	296	916	4,824	15,766	774,121
夫婦と子供から成る世帯	325	1,454	7,963	24,206	1,020,391
6歳未満世帯員のいる世帯	54	563	2,063	6,278	296,413
65歳以上世帯員のいる世帯	854	2,194	9,590	29,593	1,568,487
持ち家世帯	1,157	3,756	17,990	52,430	2,249,351
民営借家世帯	37	88	2,346	12,576	1,371,914



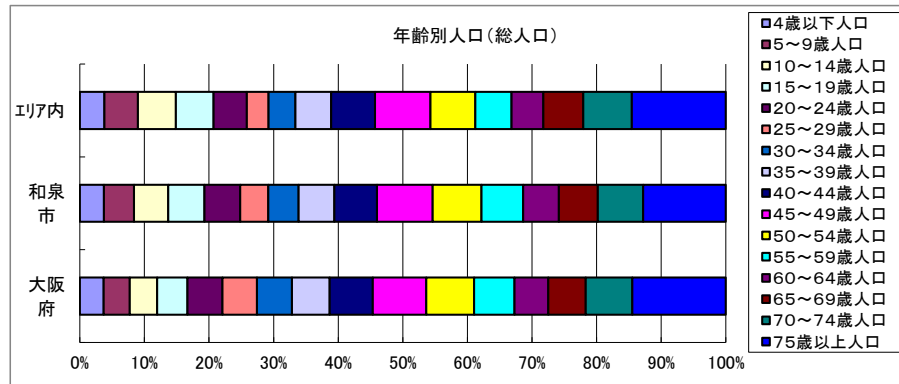
周辺地図



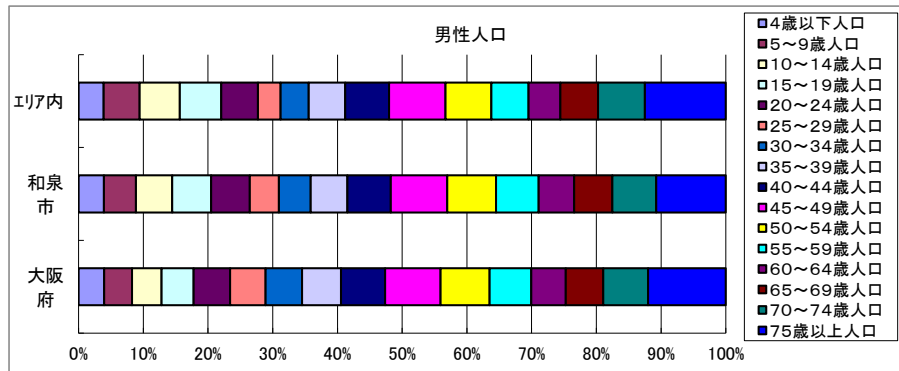
かかる小地域



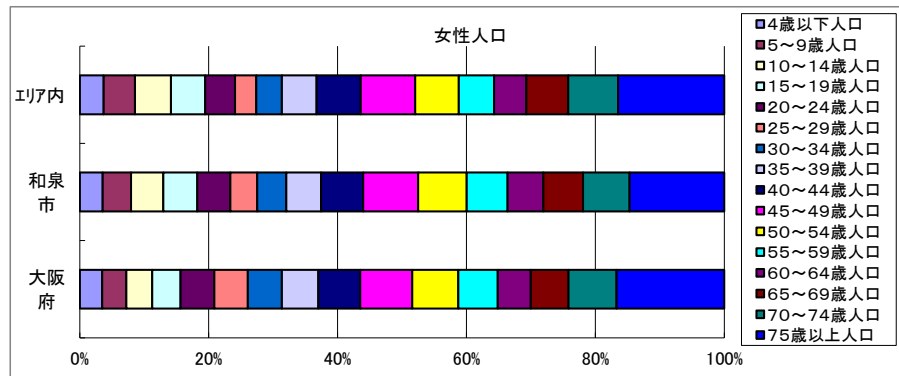
年齢別人口



データ名	半径2km	半径3km	半径5km	和泉市	大阪府
総人口	3,811	11,836	59,665	184,495	8,837,685
4歳以下人口	60	630	2,227	6,755	317,414
5～9歳人口	78	628	3,053	8,496	345,940
10～14歳人口	104	476	3,468	9,633	366,145
15～19歳人口	150	457	3,426	10,201	400,821
20～24歳人口	154	422	3,014	10,071	467,195
25～29歳人口	150	430	1,987	7,883	457,956
30～34歳人口	144	680	2,449	8,539	467,024
35～39歳人口	135	754	3,238	10,014	501,482
40～44歳人口	154	667	4,010	12,045	572,362
45～49歳人口	232	768	5,031	15,639	711,919
50～54歳人口	246	688	4,081	13,716	633,679
55～59歳人口	303	696	3,293	11,761	538,085
60～64歳人口	247	593	2,911	10,022	448,981
65～69歳人口	343	812	3,627	10,955	499,249
70～74歳人口	391	940	4,412	12,783	618,732
75歳以上人口	895	2,119	8,554	23,257	1,243,742

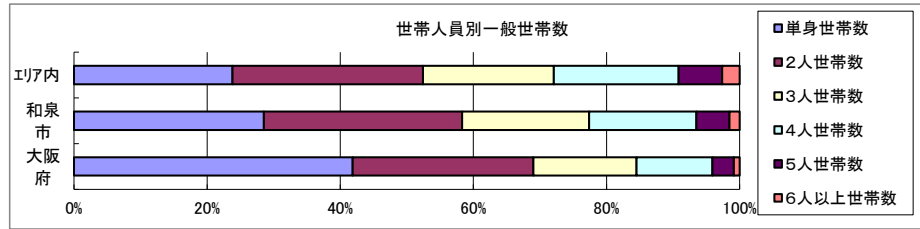


データ名	半径2km	半径3km	半径5km	和泉市	大阪府
男性総人口	1,829	5,688	28,928	88,751	4,235,956
4歳以下人口	29	314	1,105	3,409	162,354
5～9歳人口	40	310	1,580	4,306	176,474
10～14歳人口	57	256	1,768	4,886	187,534
15～19歳人口	75	227	1,815	5,229	203,718
20～24歳人口	86	222	1,612	5,209	231,542
25～29歳人口	81	208	991	3,923	224,908
30～34歳人口	86	354	1,236	4,273	230,653
35～39歳人口	75	384	1,601	4,929	247,335
40～44歳人口	78	335	1,933	5,836	280,736
45～49歳人口	108	386	2,475	7,582	350,481
50～54歳人口	119	334	2,019	6,583	311,958
55～59歳人口	153	351	1,633	5,724	264,101
60～64歳人口	132	296	1,397	4,789	218,762
65～69歳人口	149	363	1,658	5,139	237,306
70～74歳人口	196	453	2,059	5,913	284,877
75歳以上人口	347	845	3,552	9,347	493,162



データ名	半径2km	半径3km	半径5km	和泉市	大阪府
女性総人口	1,983	6,148	30,737	95,744	4,601,729
4歳以下人口	31	316	1,122	3,346	155,060
5～9歳人口	39	318	1,473	4,190	169,466
10～14歳人口	47	220	1,699	4,747	178,611
15～19歳人口	75	229	1,612	4,972	197,103
20～24歳人口	68	199	1,402	4,862	235,653
25～29歳人口	69	223	996	3,960	233,048
30～34歳人口	58	326	1,213	4,266	236,371
35～39歳人口	61	370	1,637	5,085	254,147
40～44歳人口	76	332	2,077	6,209	291,626
45～49歳人口	123	381	2,556	8,057	361,438
50～54歳人口	127	354	2,063	7,133	321,721
55～59歳人口	149	345	1,661	6,037	273,984
60～64歳人口	115	297	1,515	5,233	230,219
65～69歳人口	193	449	1,968	5,816	261,943
70～74歳人口	194	487	2,353	6,870	333,855
75歳以上人口	548	1,274	5,003	13,910	750,580

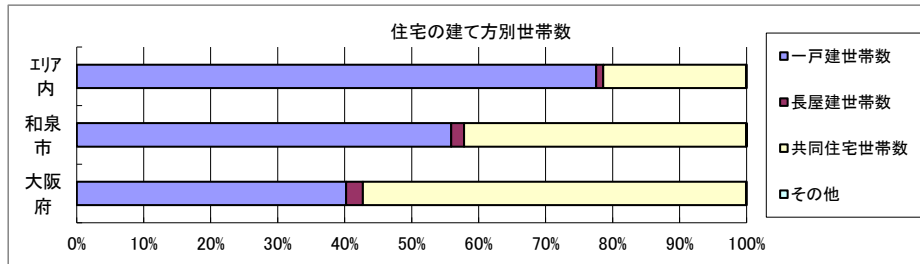
世帯数



データ名	半径2km	半径3km	半径5km	和泉市	大阪府	
一般世帯総数	1,264	3,986	21,743	73,587	4,126,995	
世帯人員別	単身世帯数	276	709	5,178	20,988	1,727,107
	2人世帯数	401	1,200	6,217	21,928	1,121,971
	3人世帯数	255	858	4,277	14,021	638,834
	4人世帯数	180	761	4,076	11,864	470,392
	5人世帯数	86	304	1,427	3,672	133,140
	6人以上世帯数	66	154	568	1,114	35,551

親族のみの世帯	978	3,249	16,446	51,999	2,350,796
核家族世帯	738	2,703	14,611	47,928	2,192,989
その他の親族世帯	240	546	1,836	4,071	157,807

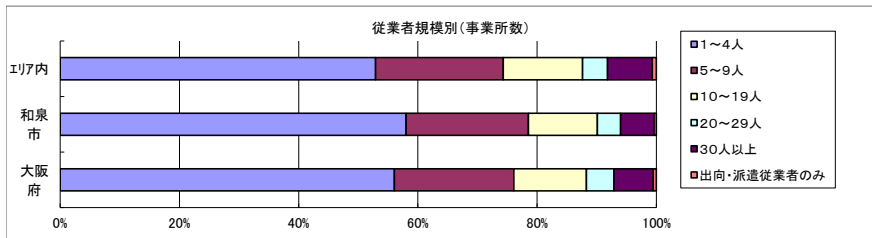
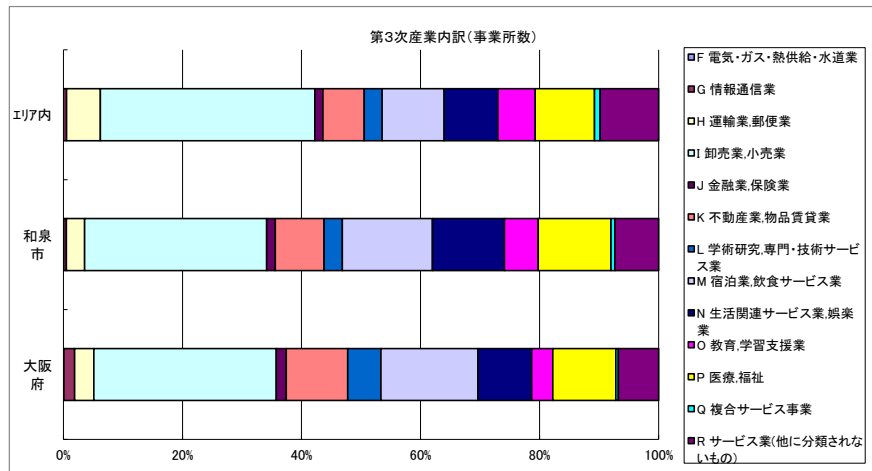
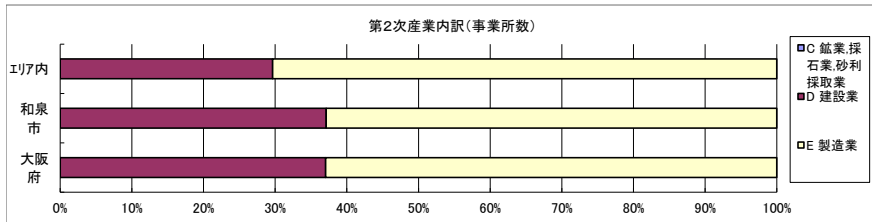
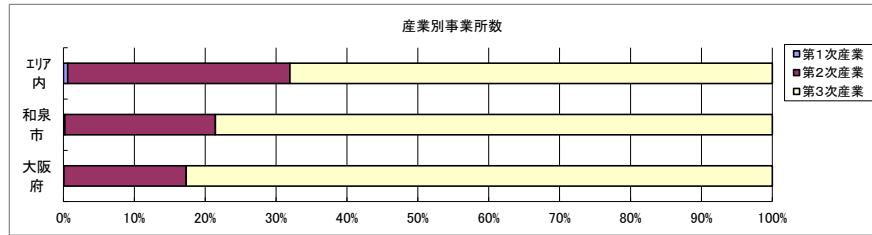
6歳未満世帯員のいる世帯	54	563	2,063	6,278	296,413
18歳未満世帯員のいる世帯	193	1,133	5,955	17,698	749,041
65歳以上世帯員のいる世帯	854	2,194	9,590	29,593	1,568,487



データ名	半径2km	半径3km	半径5km	和泉市	大阪府	
主世帯数	1,202	3,862	21,223	72,247	4,045,691	
住宅形態	一戸建世帯数	1,184	3,809	16,455	40,377	1,626,462
	長屋建世帯数	8	21	226	1,408	102,115
	共同住宅世帯数	6	27	4,526	30,422	2,313,875
	1～2階建て	5	25	570	4,429	202,287
	3～5階建て	1	2	1,659	11,424	784,129
	6～10階建て	0	0	1,228	6,041	669,644
	11階建て以上	0	0	1,069	8,528	657,815
	その他	3	5	16	40	3,239

データ名	半径2km	半径3km	半径5km	和泉市	大阪府	
住宅に住む一般世帯	1,215	3,903	21,516	73,154	4,090,622	
持ち家形態	持ち家世帯数	1,157	3,756	17,990	52,430	2,249,351
	民営の借家世帯数	37	88	2,346	12,576	1,371,914

経済センサス



データ名	半径2km	半径3km	半径5km	和泉市	大阪府
全産業事業所数 (S公務を除く)	285	731	2,304	5,887	392,940
第1次産業	3	7	14	12	292
第2次産業	115	309	722	1,250	67,782
第3次産業	165	414	1,567	4,625	324,866

データ名	半径2km	半径3km	半径5km	和泉市	大阪府
全産業従業者数 (S公務を除く)	2,658	9,270	25,720	56,223	4,393,139
第1次産業	51	112	151	175	2,428
第2次産業	907	4,035	7,718	11,629	826,556
第3次産業	1,702	5,127	17,850	44,419	3,564,155

データ名	半径2km	半径3km	半径5km	和泉市	大阪府
第2次産業内訳(事業所数)					
C 鉱業、採石業、砂利採取業	0	0	0	0	13
D 建設業	33	71	214	464	25,089
E 製造業	82	238	508	786	42,680

データ名	半径2km	半径3km	半径5km	和泉市	大阪府
第2次産業内訳(従業者数)					
C 鉱業、採石業、砂利採取業	0	0	0	0	132
D 建設業	181	432	1,169	2,391	222,338
E 製造業	726	3,603	6,549	9,238	604,086

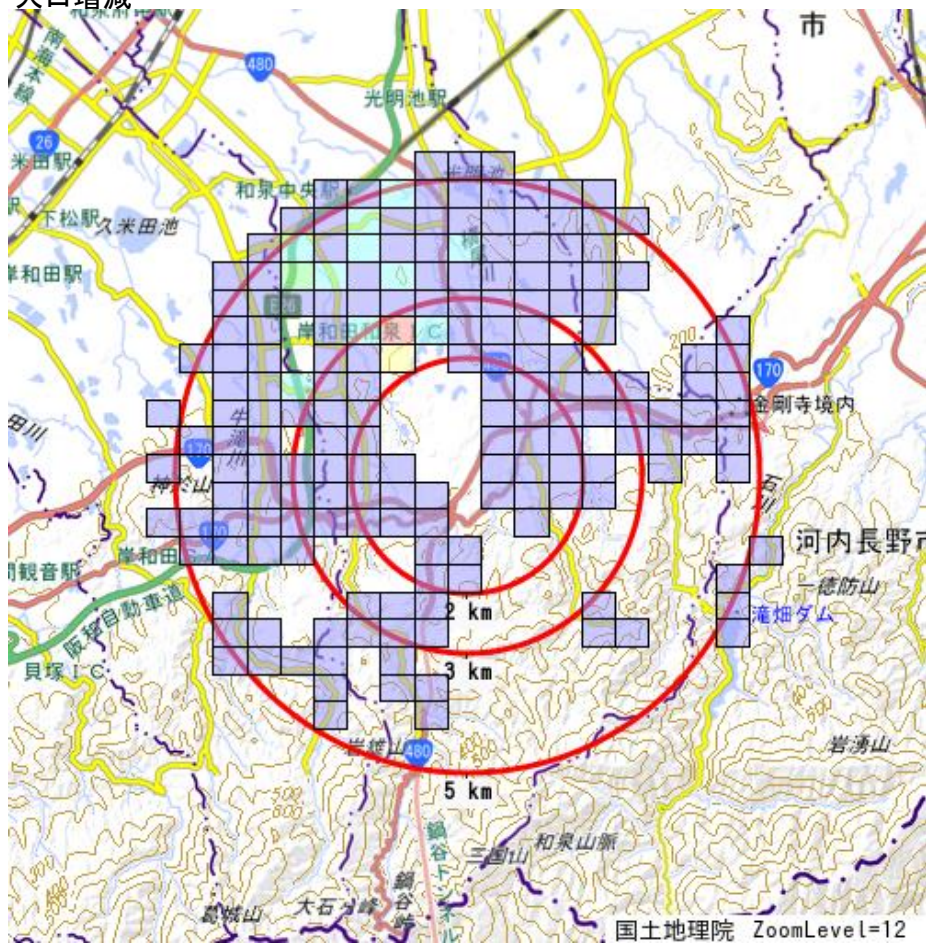
データ名	半径2km	半径3km	半径5km	和泉市	大阪府
第3次産業内訳(事業所数)					
F 電気・ガス・熱供給・水道業	0	0	0	2	229
G 情報通信業	0	1	8	21	5,842
H 運輸業、郵便業	15	44	89	141	10,489
I 卸売業、小売業	59	151	565	1,415	99,597
J 金融業、保険業	2	4	21	68	5,442
K 不動産業、物品賃貸業	9	23	109	379	33,574
L 学術研究、専門・技術サービス業	3	11	47	141	18,083
M 宿泊業、飲食サービス業	11	27	163	700	52,979
N 生活関連サービス業、娯楽業	15	33	142	559	29,366
O 教育、学習支援業	6	18	98	263	11,546
P 医療、福祉	15	33	156	566	34,357
Q 複合サービス事業	3	7	15	30	1,380
R サービス業(他に分類されないもの)	27	62	154	340	21,982

データ名	半径2km	半径3km	半径5km	和泉市	大阪府
第3次産業内訳(従業者数)					
F 電気・ガス・熱供給・水道業	0	0	11	112	12,504
G 情報通信業	0	2	23	71	139,601
H 運輸業、郵便業	365	1,141	2,363	3,451	256,896
I 卸売業、小売業	408	1,479	5,583	13,185	1,002,387
J 金融業、保険業	10	15	170	815	124,950
K 不動産業、物品賃貸業	32	111	423	1,189	146,899
L 学術研究、専門・技術サービス業	11	51	431	854	146,694
M 宿泊業、飲食サービス業	90	220	1,637	5,113	415,766
N 生活関連サービス業、娯楽業	107	283	1,098	2,695	169,344
O 教育、学習支援業	41	82	1,314	2,249	143,651
P 医療、福祉	476	839	3,153	11,226	574,571
Q 複合サービス事業	21	45	169	498	21,080
R サービス業(他に分類されないもの)	141	859	1,475	2,961	409,812

データ名	半径2km	半径3km	半径5km	和泉市	大阪府
従業者規模別(事業所数)					
1~4人	159	370	1,219	3,416	220,240
5~9人	89	158	493	1,208	78,768
10~19人	29	99	307	680	47,879
20~29人	11	32	96	230	18,039
30人以上	17	70	173	329	25,989
出向・派遣従業者のみ	1	1	16	24	2,025

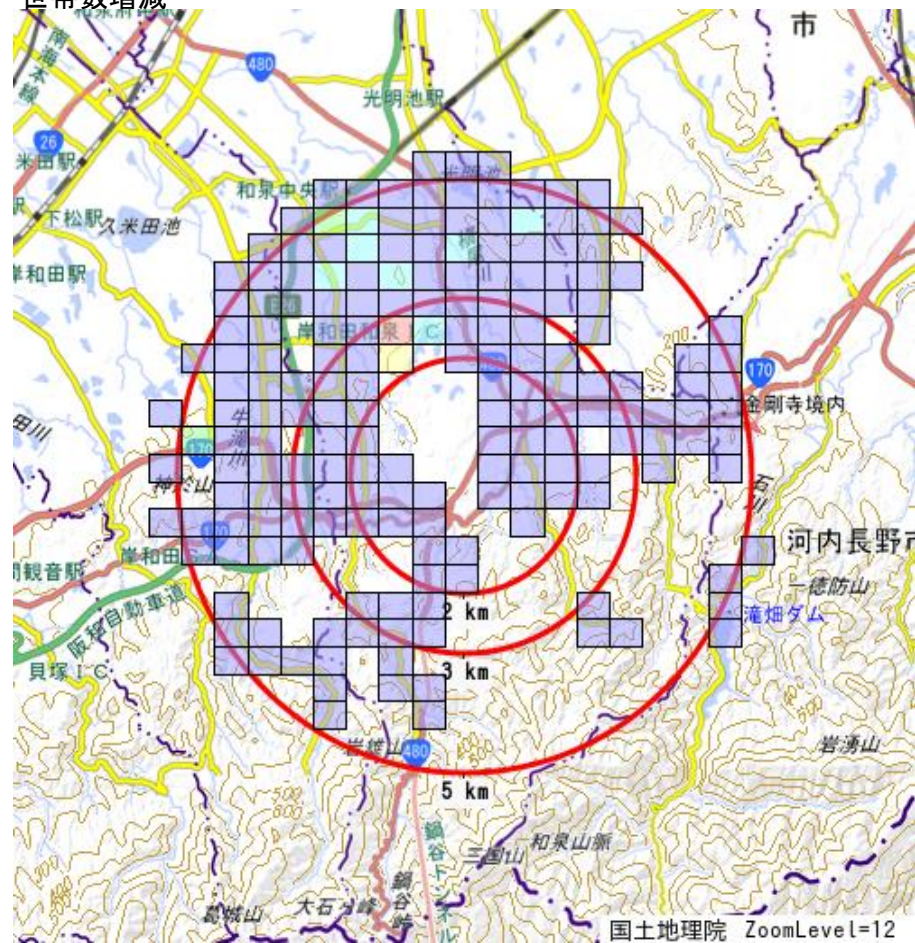
データ名	半径2km	半径3km	半径5km	和泉市	大阪府
従業者規模別(従業者数)					
1~4人	347	814	2,729	7,389	477,134
5~9人	450	1,036	3,233	7,995	516,481
10~19人	380	1,344	4,167	9,275	647,503
20~29人	272	801	2,343	5,527	429,026
30人以上	1,209	5,276	13,248	26,037	2,322,995

人口増減



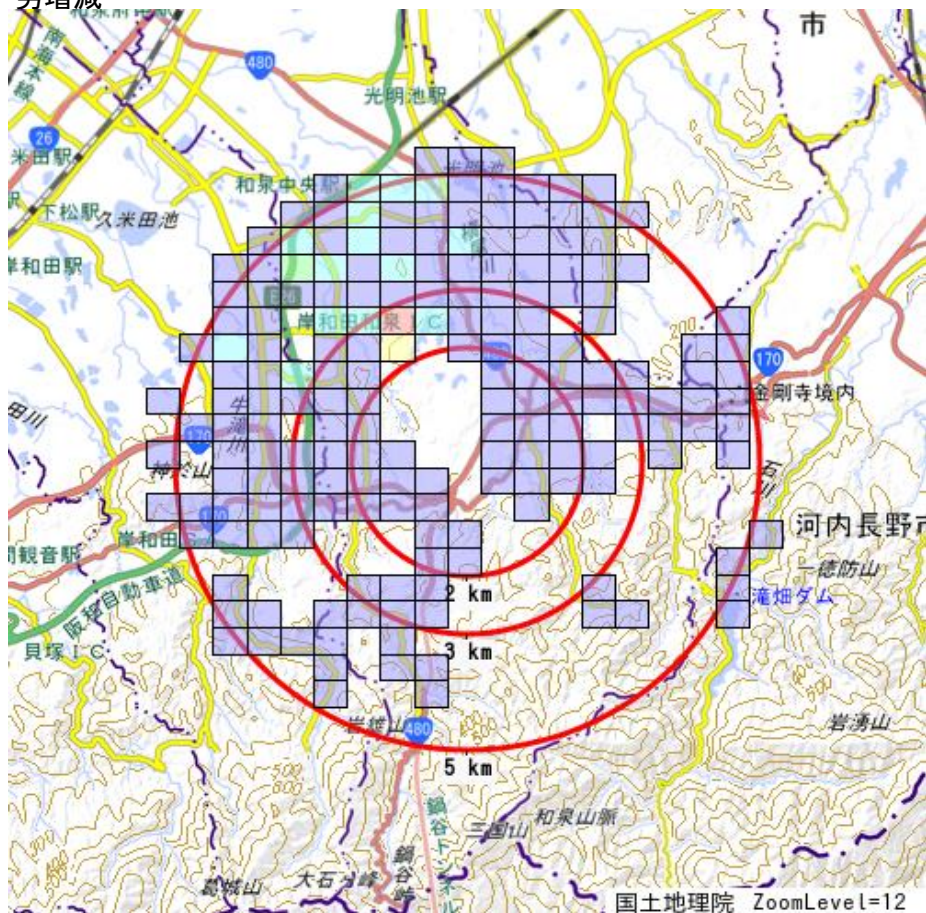
R02-H27人口増減	
Blue	-134以上 ~ 74未満
Cyan	74以上 ~ 282未満
Green	282以上 ~ 490未満
Yellow	490以上 ~ 698未満
Red	698以上

世帯数増減



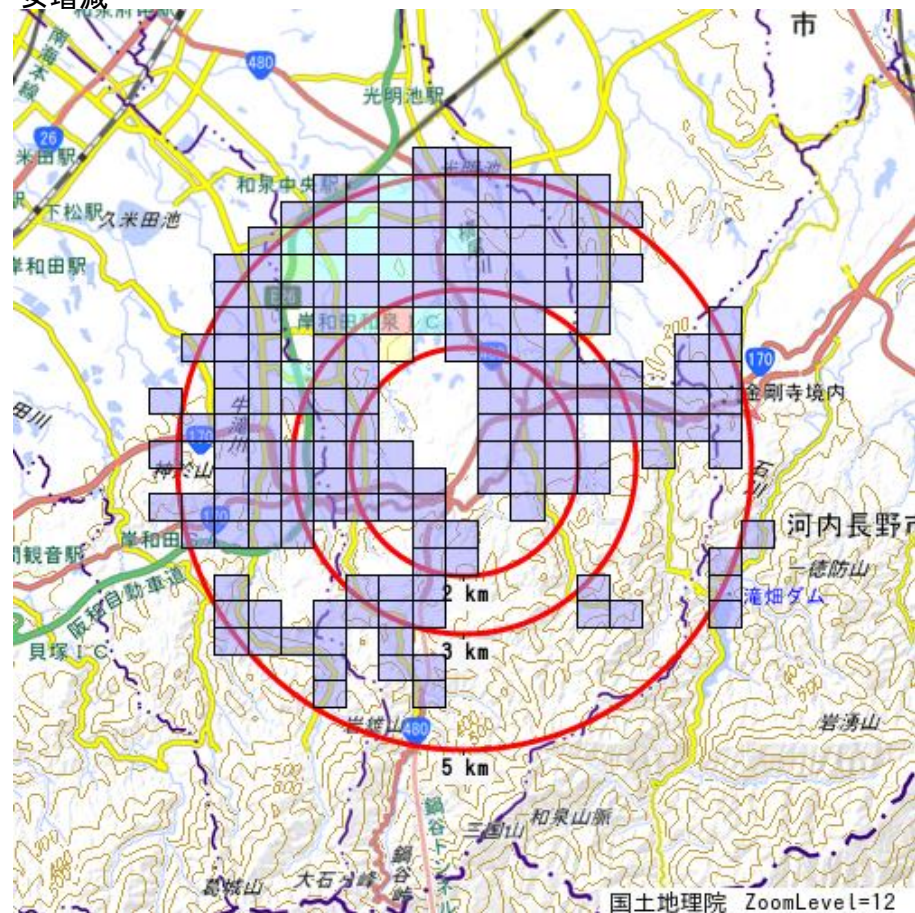
R02-H27世帯数増減	
Blue	-23以上 ~ 35未満
Cyan	35以上 ~ 93未満
Green	93以上 ~ 151未満
Yellow	151以上 ~ 209未満
Red	209以上

男増減



R02-H27男増減	
Blue	-88以上 ~ 16未満
Cyan	16以上 ~ 120未満
Green	120以上 ~ 224未満
Yellow	224以上 ~ 328未満
Red	328以上

女増減



R02-H27女増減	
Blue	-72以上 ~ 37未満
Cyan	37以上 ~ 146未満
Green	146以上 ~ 255未満
Yellow	255以上 ~ 364未満
Red	364以上