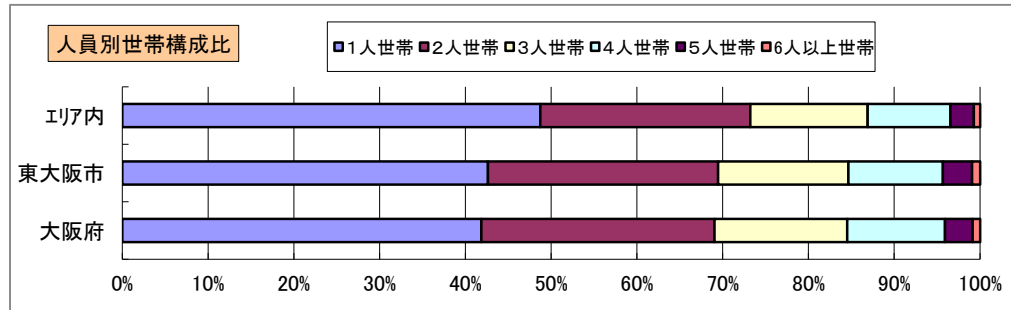
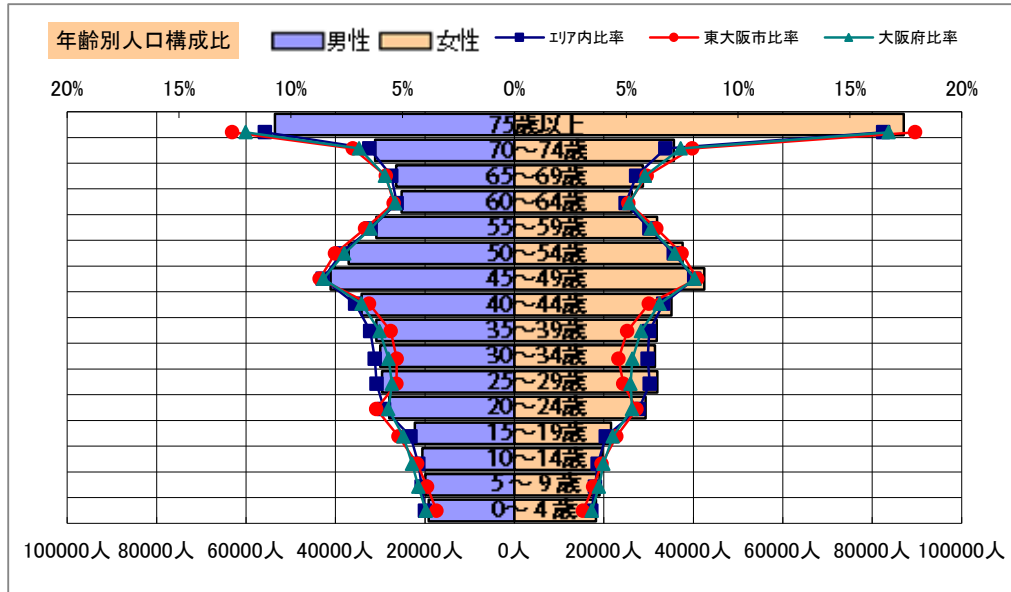


基本分析

調査地点 大阪府東大阪市高井田本通三丁目 エリア範囲 半径2km 半径3km 半径5km



データ名	人口				
	半径2km	半径3km	半径5km	東大阪市	大阪府
人口総数	173,863	404,300	1,049,839	493,940	8,837,685
男人口	84,027	194,052	501,235	240,288	4,235,956
女人口	89,836	210,248	548,605	253,652	4,601,729

75歳以上	23,565	55,790	140,556	72,434	1,243,742
70-74	11,508	26,693	66,802	35,835	618,732
65-69	9,347	21,999	55,139	27,522	499,249
60-64	8,698	20,115	51,473	24,717	448,981
55-59	10,334	23,976	62,773	30,684	538,085
50-54	11,924	28,033	74,682	36,488	633,679
45-49	13,630	31,308	83,539	39,766	711,919
40-44	11,350	25,722	69,300	29,457	572,362
35-39	10,181	23,057	62,711	24,919	501,482
30-34	10,057	23,009	61,424	23,333	467,024
25-29	10,482	24,080	61,547	23,878	457,956
20-24	9,422	22,841	57,326	27,417	467,195
15-19	6,999	16,835	43,822	22,930	400,821
10-14	6,503	15,024	40,193	19,391	366,145
5-9	6,119	14,082	38,910	17,465	345,940
0-4	5,701	13,321	37,365	15,413	317,414





年少人口(0歳~14歳)	18,324	42,427	116,468	52,269	1,029,499
生産年齢人口(15歳~64歳)	103,077	238,975	628,597	283,589	5,199,504
老年人口(65歳以上)	44,420	104,482	262,497	135,791	2,361,723
15歳以上就業者数	69,310	157,911	413,946	192,042	3,635,394
後期高齢者数(75歳以上)	23,565	55,790	140,556	72,434	1,243,742

データ名	世帯数				
	半径2km	半径3km	半径5km	東大阪市	大阪府
一般世帯総数	88,468	205,607	526,753	231,950	4,126,995
単身世帯	43,982	102,654	256,662	98,901	1,727,107
2人以上世帯	44,486	102,953	270,091	133,049	2,399,888
核家族世帯	40,043	93,036	245,101	120,127	2,192,989
夫婦のみの世帯	13,932	32,126	84,717	41,564	774,121
夫婦と子供から成る世帯	18,096	41,831	111,786	54,949	1,020,391
6歳未満世帯員のいる世帯	5,404	12,544	35,130	14,361	296,413
65歳以上世帯員のいる世帯	30,810	72,150	179,539	90,973	1,568,487
持ち家世帯	42,899	97,269	251,653	131,956	2,249,351
民営借家世帯	40,854	90,814	224,221	84,791	1,371,914

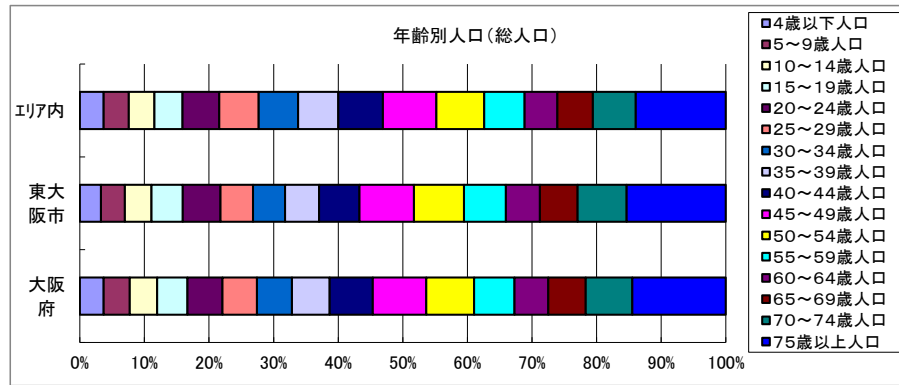
周辺地図



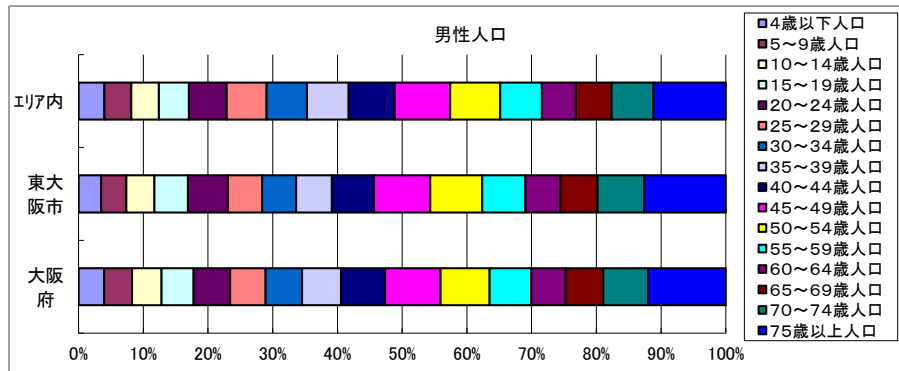
かかる小地域



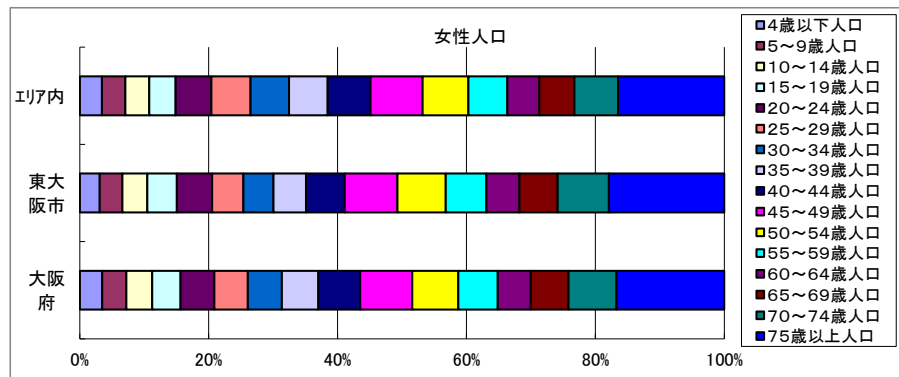
年齢別人口



データ名	半径2km	半径3km	半径5km	東大阪市	大阪府
総人口	173,863	404,300	1,049,839	493,940	8,837,685
4歳以下人口	5,701	13,321	37,365	15,413	317,414
5～9歳人口	6,119	14,082	38,910	17,465	345,940
10～14歳人口	6,503	15,024	40,193	19,391	366,145
15～19歳人口	6,999	16,835	43,822	22,930	400,821
20～24歳人口	9,422	22,841	57,326	27,417	467,195
25～29歳人口	10,482	24,080	61,547	23,878	457,956
30～34歳人口	10,057	23,009	61,424	23,333	467,024
35～39歳人口	10,181	23,057	62,711	24,919	501,482
40～44歳人口	11,350	25,722	69,300	29,457	572,362
45～49歳人口	13,630	31,308	83,539	39,766	711,919
50～54歳人口	11,924	28,033	74,682	36,488	633,679
55～59歳人口	10,334	23,976	62,773	30,684	538,085
60～64歳人口	8,698	20,115	51,473	24,717	448,981
65～69歳人口	9,347	21,999	55,139	27,522	499,249
70～74歳人口	11,508	26,693	66,802	35,835	618,732
75歳以上人口	23,565	55,790	140,556	72,434	1,243,742

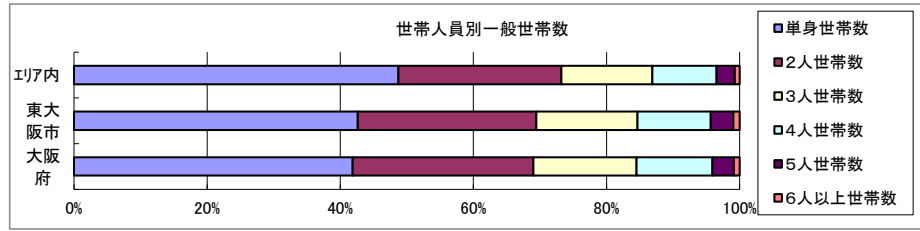


データ名	半径2km	半径3km	半径5km	東大阪市	大阪府
男性総人口	84,027	194,052	501,235	240,288	4,235,956
4歳以下人口	2,962	6,794	19,158	7,930	162,354
5～9歳人口	3,046	7,153	19,887	8,881	176,474
10～14歳人口	3,331	7,661	20,558	9,893	187,534
15～19歳人口	3,548	8,454	22,238	11,802	203,718
20～24歳人口	4,565	11,068	27,980	14,084	231,542
25～29歳人口	5,116	11,708	29,578	12,000	224,908
30～34歳人口	4,994	11,326	29,979	11,982	230,653
35～39歳人口	5,206	11,590	30,895	12,605	247,335
40～44歳人口	5,692	12,873	34,173	14,808	280,736
45～49歳人口	6,889	15,659	41,088	19,833	350,481
50～54歳人口	5,961	13,949	37,084	18,253	311,958
55～59歳人口	5,103	11,843	30,860	15,217	264,101
60～64歳人口	4,254	9,859	25,213	12,288	218,762
65～69歳人口	4,491	10,589	26,418	13,081	237,306
70～74歳人口	5,445	12,593	31,134	16,445	284,877
75歳以上人口	9,201	21,355	53,537	28,737	493,162



データ名	半径2km	半径3km	半径5km	東大阪市	大阪府
女性総人口	89,836	210,248	548,605	253,652	4,601,729
4歳以下人口	2,739	6,526	18,207	7,483	155,060
5～9歳人口	3,073	6,929	19,022	8,584	169,466
10～14歳人口	3,173	7,363	19,635	9,498	178,611
15～19歳人口	3,451	8,381	21,584	11,128	197,103
20～24歳人口	4,857	11,772	29,346	13,333	235,653
25～29歳人口	5,366	12,372	31,969	11,878	233,048
30～34歳人口	5,064	11,683	31,445	11,351	236,371
35～39歳人口	4,975	11,467	31,816	12,314	254,147
40～44歳人口	5,657	12,849	35,127	14,649	291,626
45～49歳人口	6,741	15,649	42,451	19,933	361,438
50～54歳人口	5,962	14,085	37,598	18,235	321,721
55～59歳人口	5,231	12,133	31,913	15,467	273,984
60～64歳人口	4,444	10,255	26,260	12,429	230,219
65～69歳人口	4,856	11,410	28,721	14,441	261,943
70～74歳人口	6,063	14,100	35,668	19,390	333,855
75歳以上人口	14,364	34,435	87,018	43,697	750,580

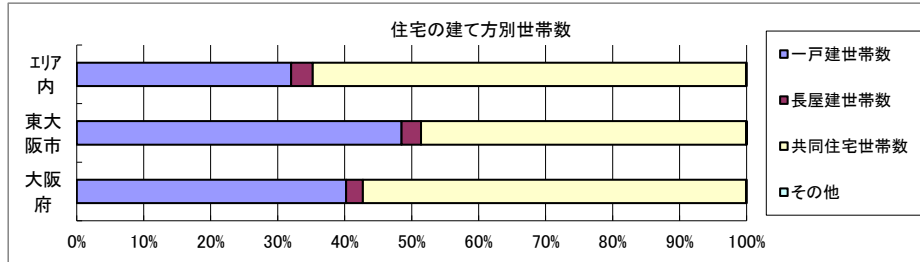
世帯数



データ名	半径2km	半径3km	半径5km	東大阪市	大阪府	
一般世帯総数	88,468	205,607	526,753	231,950	4,126,995	
世帯人員別	単身世帯数	43,982	102,654	256,662	98,901	1,727,107
	2人世帯数	21,356	49,428	129,004	62,201	1,121,971
	3人世帯数	11,947	27,422	72,026	35,246	638,834
	4人世帯数	8,217	19,141	50,882	25,540	470,392
	5人世帯数	2,358	5,519	14,418	7,863	133,140
	6人以上世帯数	608	1,443	3,761	2,199	35,551

親族のみの世帯	43,402	100,430	263,135	130,463	2,350,796
核家族世帯	40,043	93,036	245,101	120,127	2,192,989
その他の親族世帯	3,359	7,394	18,033	10,336	157,807

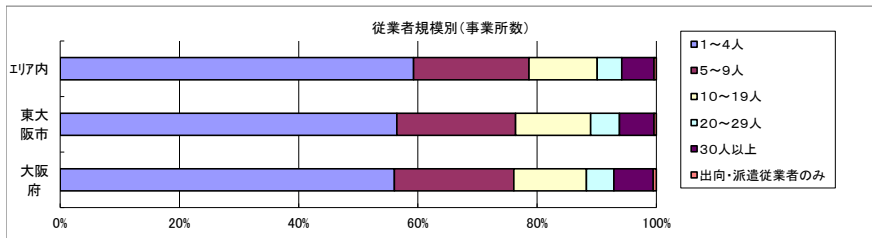
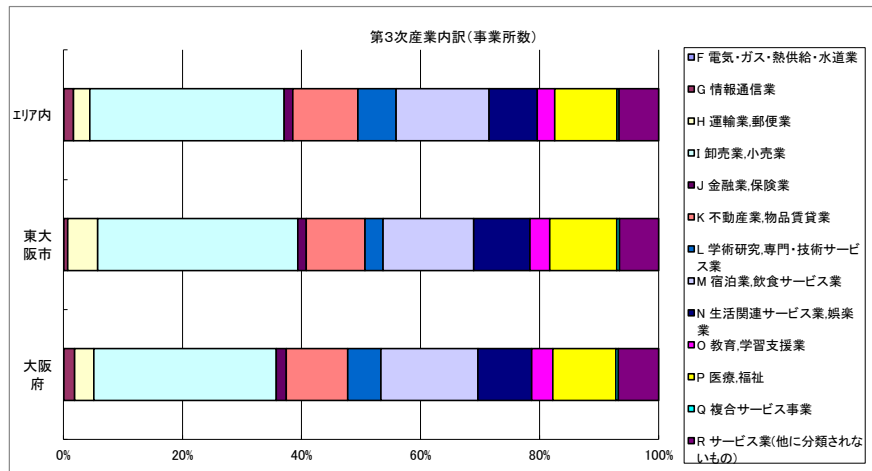
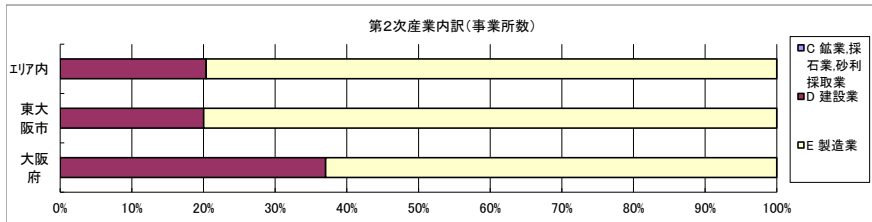
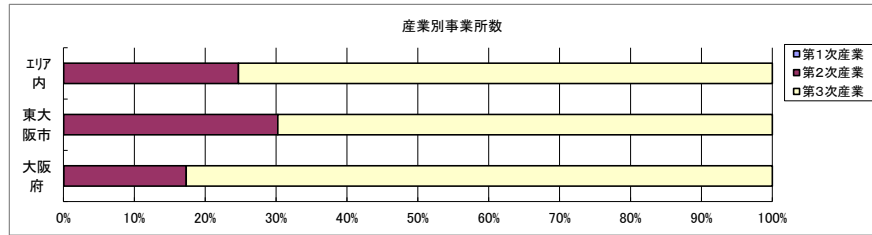
6歳未満世帯員のいる世帯	5,404	12,544	35,130	14,361	296,413
18歳未満世帯員のいる世帯	13,501	31,393	85,444	38,473	749,041
65歳以上世帯員のいる世帯	30,810	72,150	179,539	90,973	1,568,487



データ名	半径2km	半径3km	半径5km	東大阪市	大阪府	
主世帯数	87,064	202,099	517,705	228,333	4,045,691	
住宅形態	一戸建世帯数	31,975	70,293	165,726	110,706	1,626,462
	長屋建世帯数	2,850	6,530	16,715	6,643	102,115
	共同住宅世帯数	52,180	125,121	334,790	110,831	2,313,875
	1~2階建て	3,716	7,366	18,561	15,567	202,287
	3~5階建て	16,489	36,640	84,363	40,934	784,129
	6~10階建て	20,459	49,178	121,105	32,161	669,644
	11階建て以上	11,517	31,936	110,762	22,169	657,815
	その他	59	155	474	153	3,239

データ名	半径2km	半径3km	半径5km	東大阪市	大阪府	
住宅に住む一般世帯	87,987	204,405	523,514	230,524	4,090,622	
持ち家形態	持ち家世帯数	42,899	97,269	251,653	131,956	2,249,351
	民営の借家世帯数	40,854	90,814	224,221	84,791	1,371,914

経済センサス



データ名	半径2km	半径3km	半径5km	東大阪市	大阪府
全産業事業所数 (S公務を除く)	10,267	20,846	58,382	24,644	392,940
第1次産業	2	4	16	11	292
第2次産業	3,085	6,095	14,392	7,445	67,782
第3次産業	7,180	14,748	43,975	17,188	324,866

データ名	半径2km	半径3km	半径5km	東大阪市	大阪府
全産業従業者数 (S公務を除く)	84,359	179,367	569,730	231,607	4,393,139
第1次産業	12	21	115	66	2,428
第2次産業	25,686	53,047	131,740	72,467	826,556
第3次産業	58,661	126,297	437,874	159,074	3,564,155

データ名	半径2km	半径3km	半径5km	東大阪市	大阪府
第2次産業内訳 (事業所数)					
C 鉱業、採石業、砂利採取業	0	0	0	0	13
D 建設業	523	1,107	2,931	1,491	25,089
E 製造業	2,562	4,988	11,461	5,954	42,680

データ名	半径2km	半径3km	半径5km	東大阪市	大阪府
第2次産業内訳 (従業者数)					
C 鉱業、採石業、砂利採取業	0	0	0	0	132
D 建設業	3,289	7,266	23,616	9,470	222,338
E 製造業	22,397	45,781	108,124	62,997	604,086

データ名	半径2km	半径3km	半径5km	東大阪市	大阪府
第3次産業内訳 (事業所数)					
F 電気・ガス・熱供給・水道業	5	8	26	15	229
G 情報通信業	53	126	716	111	5,842
H 運輸業、郵便業	187	405	1,212	865	10,489
I 卸売業、小売業	2,394	4,936	14,350	5,776	99,597
J 金融業、保険業	139	229	648	247	5,442
K 不動産業、物品賃貸業	746	1,626	4,809	1,693	33,574
L 学術研究、専門・技術サービス業	268	524	2,812	522	18,083
M 宿泊業、飲食サービス業	1,242	2,394	6,870	2,617	52,979
N 生活関連サービス業、娯楽業	682	1,355	3,562	1,624	29,366
O 教育、学習支援業	187	382	1,300	576	11,546
P 医療、福祉	826	1,782	4,594	1,932	34,357
Q 複合サービス事業	27	59	158	79	1,380
R サービス業(他に分類されないもの)	424	922	2,918	1,131	21,982

データ名	半径2km	半径3km	半径5km	東大阪市	大阪府
第3次産業内訳 (従業者数)					
F 電気・ガス・熱供給・水道業	215	282	970	679	12,504
G 情報通信業	385	1,168	20,537	879	139,601
H 運輸業、郵便業	4,499	8,056	27,590	19,063	256,896
I 卸売業、小売業	19,607	41,870	139,534	53,954	1,002,387
J 金融業、保険業	2,648	3,916	14,577	4,514	124,950
K 不動産業、物品賃貸業	2,379	5,356	19,001	6,012	146,899
L 学術研究、専門・技術サービス業	1,623	3,430	17,522	2,981	146,694
M 宿泊業、飲食サービス業	6,613	13,303	46,266	15,950	415,766
N 生活関連サービス業、娯楽業	3,147	6,125	16,839	7,021	169,344
O 教育、学習支援業	2,048	4,043	16,458	8,089	143,651
P 医療、福祉	10,335	27,641	74,749	28,867	574,571
Q 複合サービス事業	329	560	1,590	1,062	21,080
R サービス業(他に分類されないもの)	4,833	10,547	42,241	10,003	409,812

データ名	半径2km	半径3km	半径5km	東大阪市	大阪府
従業者規模別 (事業所数)					
1~4人	6,259	12,673	34,612	13,919	220,240
5~9人	1,980	3,959	11,303	4,905	78,768
10~19人	1,121	2,282	6,672	3,105	47,879
20~29人	396	831	2,405	1,193	18,039
30人以上	501	1,032	3,170	1,424	25,989
出向・派遣従業者のみ	30	60	221	98	2,025

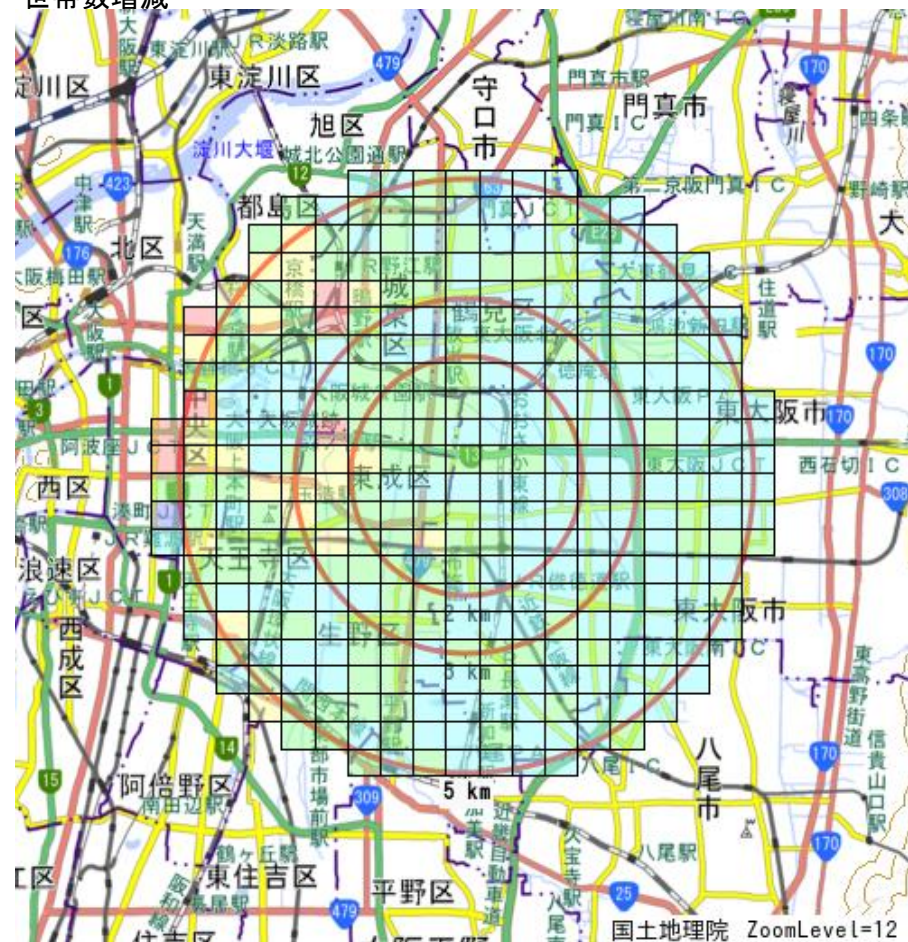
データ名	半径2km	半径3km	半径5km	東大阪市	大阪府
従業者規模別 (従業者数)					
1~4人	13,310	27,047	74,922	30,146	477,134
5~9人	12,826	25,954	73,998	32,209	516,481
10~19人	15,051	30,854	90,054	41,924	647,503
20~29人	9,375	19,694	57,043	28,325	429,026
30人以上	33,788	75,818	273,714	99,003	2,322,995

人口増減



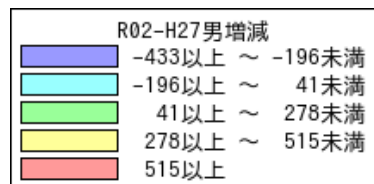
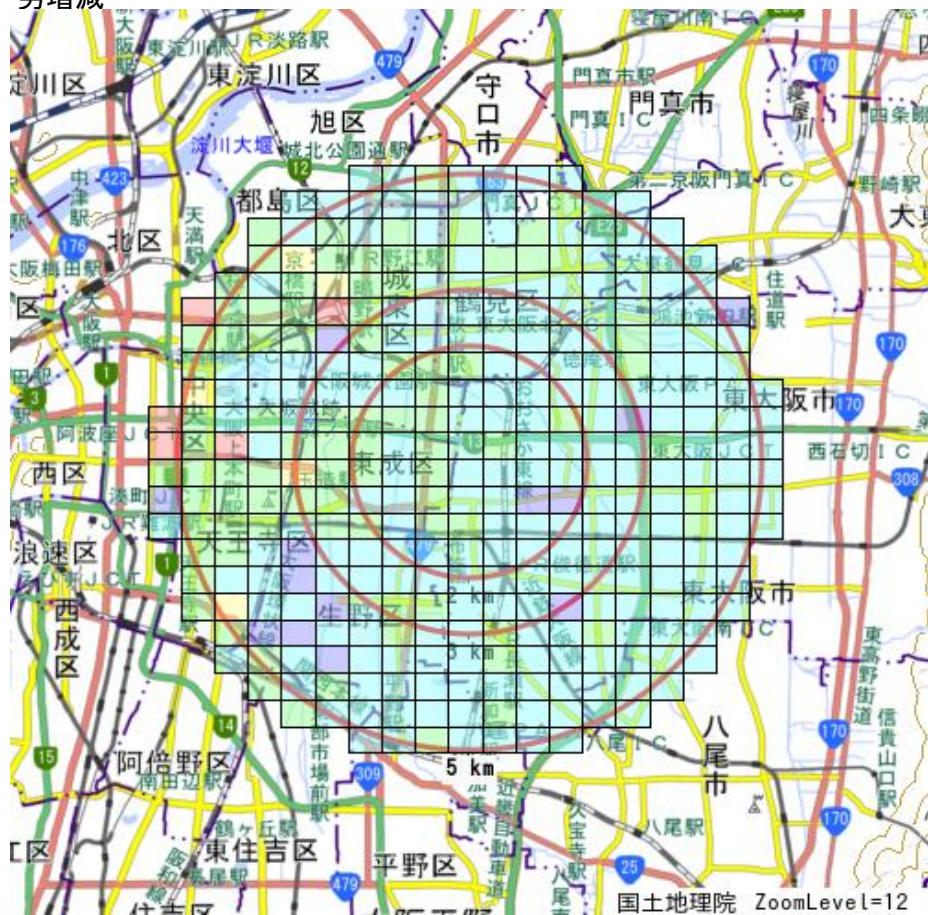
R02-H27人口増減	
Blue	-765以上 ~ -291未満
Cyan	-291以上 ~ 183未満
Light Green	183以上 ~ 657未満
Yellow	657以上 ~ 1131未満
Red	1131以上

世帯数増減



R02-H27世帯数増減	
Blue	-523以上 ~ -219未満
Cyan	-219以上 ~ 85未満
Light Green	85以上 ~ 389未満
Yellow	389以上 ~ 693未満
Red	693以上

男増減



女増減

