

# 基本分析

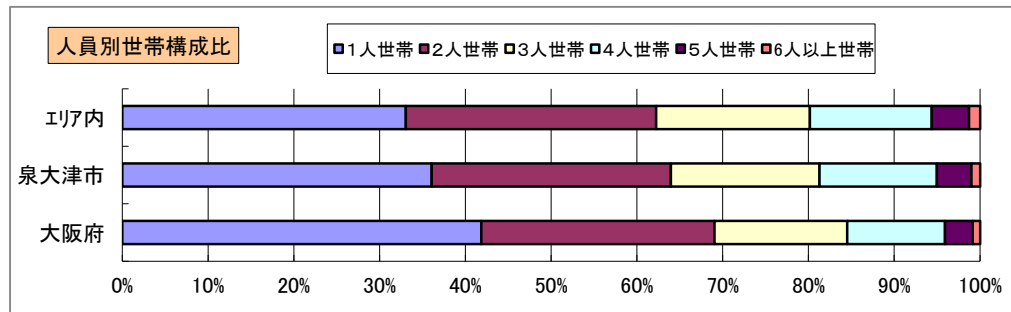
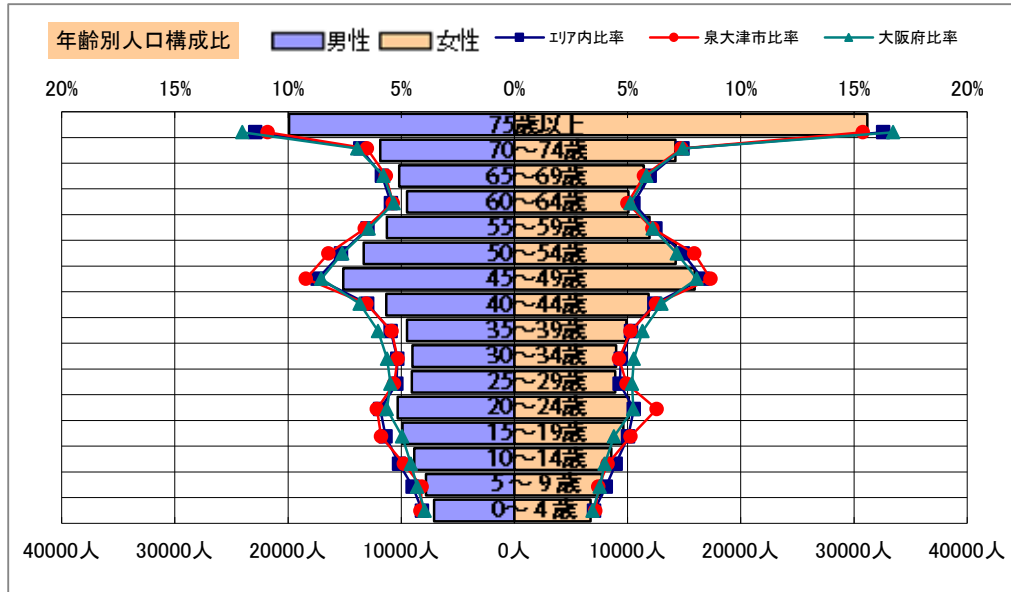
調査地点 大阪府泉大津市曾根町三丁目 エリア範囲 半径2km 半径3km 半径5km

データ名	人口				
	半径2km	半径3km	半径5km	泉大津市	大阪府
人口総数	100,759	183,577	370,959	74,412	8,837,685
男人口	47,877	87,328	176,754	35,224	4,235,956
女人口	52,882	96,249	194,205	39,188	4,601,729

75歳以上	13,253	25,592	51,076	9,685	1,243,742
70-74	6,953	13,059	26,070	5,089	618,732
65-69	5,736	10,703	21,610	4,165	499,249
60-64	5,220	9,692	19,565	3,777	448,981
55-59	6,306	11,607	23,199	4,635	538,085
50-54	7,806	13,967	27,571	5,901	633,679
45-49	8,638	15,531	31,048	6,520	711,919
40-44	6,411	11,257	23,164	4,670	572,362
35-39	5,235	9,351	19,374	3,846	501,482
30-34	4,998	8,822	17,998	3,565	467,024
25-29	5,051	8,932	17,961	3,747	457,956
20-24	5,810	10,526	20,409	4,518	467,195
15-19	5,240	9,714	19,499	4,010	400,821
10-14	4,519	8,198	17,424	3,274	366,145
5-9	3,961	7,134	15,551	2,845	345,940
0-4	3,718	6,603	13,814	2,808	317,414

年少人口(0歳~14歳)	12,198	21,935	46,789	8,927	1,029,499
生産年齢人口(15歳~64歳)	60,715	109,400	219,788	45,189	5,199,504
老年人口(65歳以上)	25,943	49,354	98,756	18,939	2,361,723
15歳以上就業者数	42,439	76,935	155,564	32,018	3,635,394
後期高齢者数(75歳以上)	13,253	25,592	51,076	9,685	1,243,742


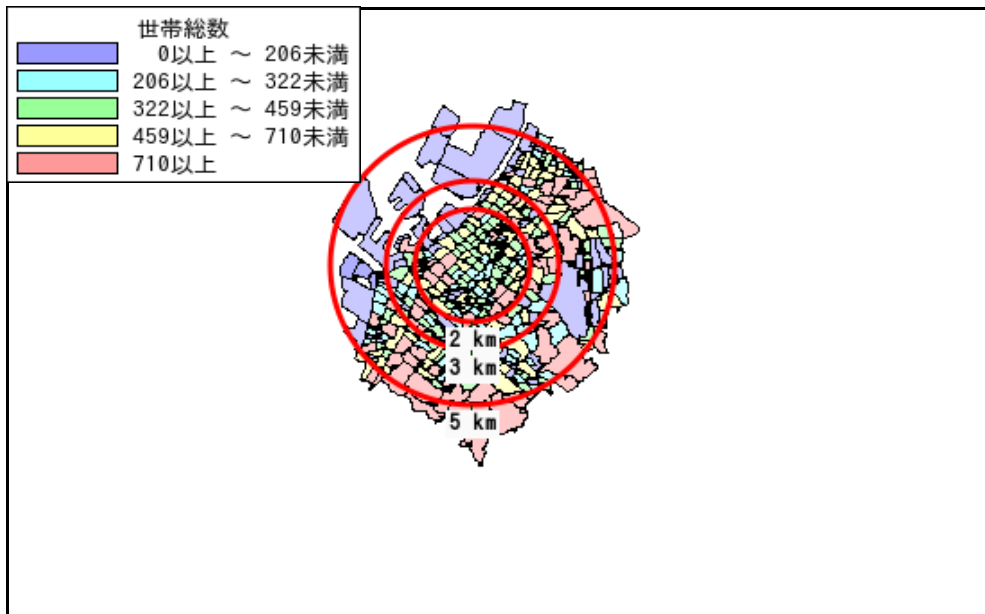
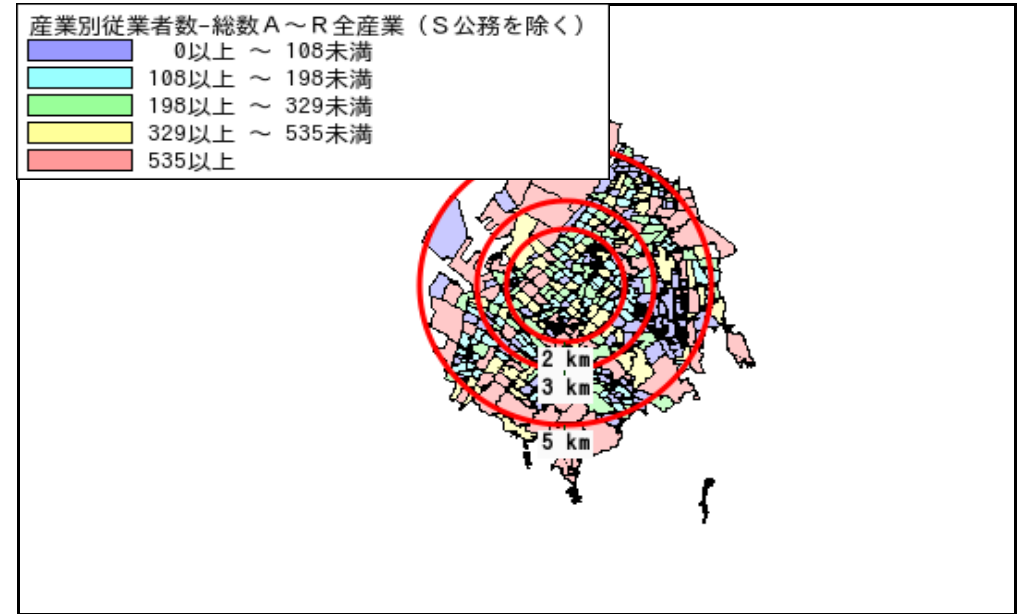
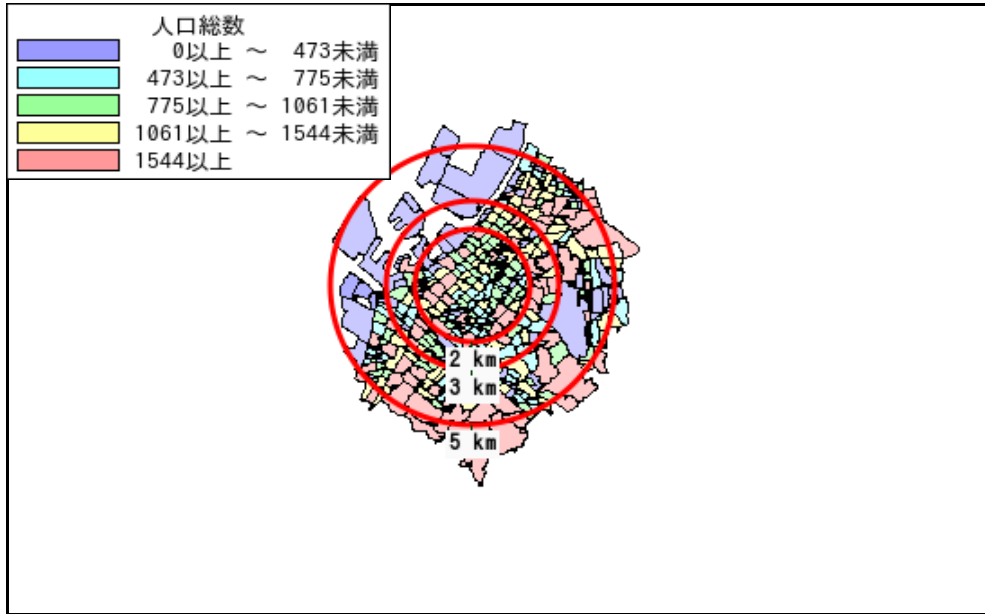
データ名	世帯数				
	半径2km	半径3km	半径5km	泉大津市	大阪府
一般世帯総数	44,694	79,222	156,763	32,469	4,126,995
単身世帯	16,668	27,495	51,814	11,709	1,727,107
2人以上世帯	28,026	51,727	104,949	20,760	2,399,888
核家族世帯	25,614	47,205	95,525	18,980	2,192,989
夫婦のみの世帯	8,430	15,729	31,326	6,268	774,121
夫婦と子供から成る世帯	12,162	22,198	46,029	9,244	1,020,391
6歳未満世帯員のいる世帯	3,386	6,009	12,672	2,548	296,413
65歳以上世帯員のいる世帯	17,473	32,753	65,168	12,577	1,568,487
持ち家世帯	25,151	47,322	98,347	18,768	2,249,351
民営借家世帯	12,584	19,700	37,376	8,841	1,371,914



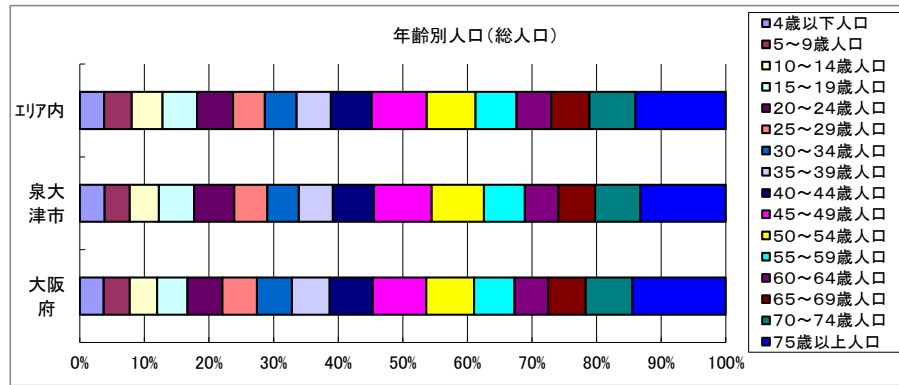
# 周辺地図



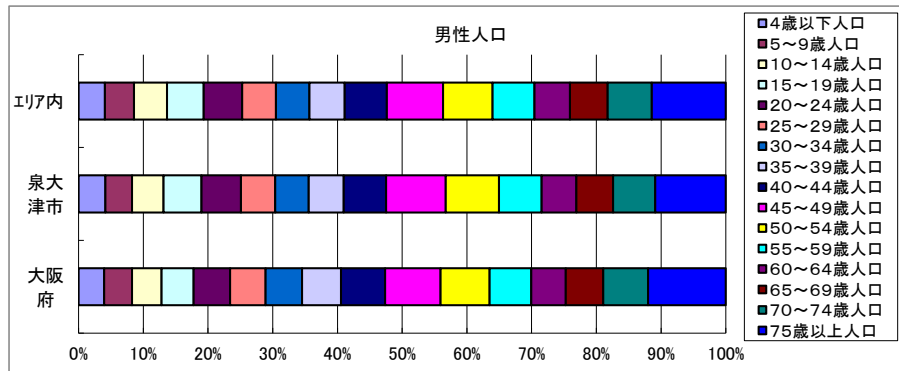
# かかる小地域



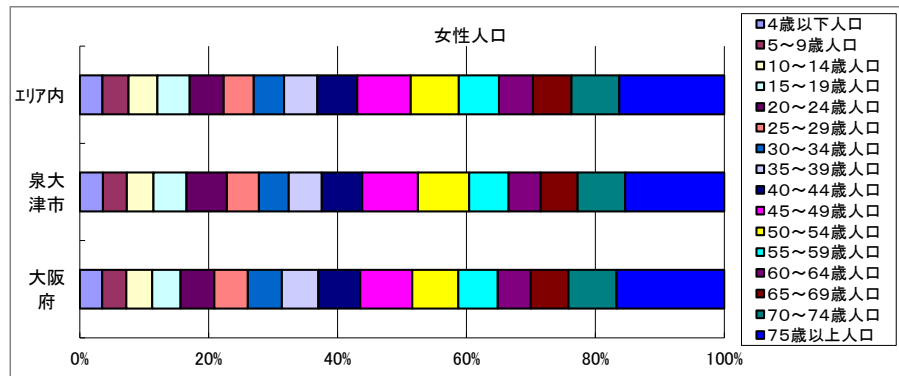
# 年齢別人口



データ名	半径2km	半径3km	半径5km	泉大津市	大阪府
総人口	100,759	183,577	370,959	74,412	8,837,685
4歳以下人口	3,718	6,603	13,814	2,808	317,414
5～9歳人口	3,961	7,134	15,551	2,845	345,940
10～14歳人口	4,519	8,198	17,424	3,274	366,145
15～19歳人口	5,240	9,714	19,499	4,010	400,821
20～24歳人口	5,810	10,526	20,409	4,518	467,195
25～29歳人口	5,051	8,932	17,961	3,747	457,956
30～34歳人口	4,998	8,822	17,998	3,565	467,024
35～39歳人口	5,235	9,351	19,374	3,846	501,482
40～44歳人口	6,411	11,257	23,164	4,670	572,362
45～49歳人口	6,838	15,531	31,048	6,520	711,919
50～54歳人口	7,806	13,967	27,571	5,901	633,679
55～59歳人口	6,306	11,607	23,199	4,635	538,085
60～64歳人口	5,220	9,692	19,565	3,777	448,981
65～69歳人口	5,736	10,703	21,610	4,165	499,249
70～74歳人口	6,953	13,059	26,070	5,089	618,732
75歳以上人口	13,253	25,592	51,076	9,685	1,243,742



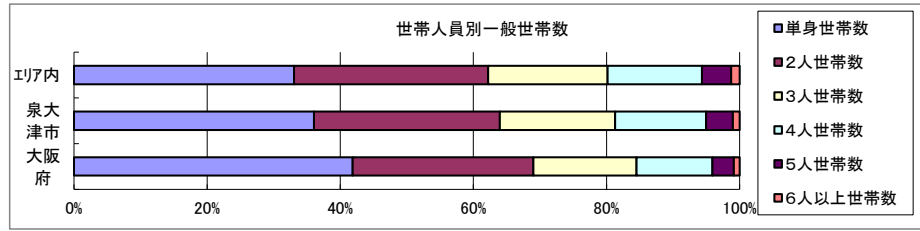
データ名	半径2km	半径3km	半径5km	泉大津市	大阪府
男性総人口	47,877	87,328	176,754	35,224	4,235,956
4歳以下人口	1,895	3,370	7,087	1,433	162,354
5～9歳人口	1,984	3,563	7,817	1,419	176,474
10～14歳人口	2,316	4,193	8,859	1,690	187,534
15～19歳人口	2,646	4,924	9,888	2,037	203,718
20～24歳人口	2,755	5,239	10,320	2,103	231,542
25～29歳人口	2,517	4,541	9,056	1,840	224,908
30～34歳人口	2,531	4,423	9,002	1,786	230,653
35～39歳人口	2,565	4,589	9,498	1,876	247,335
40～44歳人口	3,121	5,527	11,316	2,262	280,736
45～49歳人口	4,260	7,573	15,126	3,190	350,481
50～54歳人口	3,773	6,734	13,326	2,844	311,958
55～59歳人口	3,105	5,722	11,272	2,288	264,101
60～64歳人口	2,566	4,691	9,487	1,858	218,762
65～69歳人口	2,701	5,037	10,174	1,965	237,306
70～74歳人口	3,086	5,889	11,846	2,252	284,877
75歳以上人口	5,110	9,818	19,901	3,771	493,162



データ名	半径2km	半径3km	半径5km	泉大津市	大阪府
女性総人口	52,882	96,249	194,205	39,188	4,601,729
4歳以下人口	1,823	3,233	6,727	1,375	155,060
5～9歳人口	1,978	3,571	7,734	1,426	169,466
10～14歳人口	2,203	4,006	8,565	1,584	178,611
15～19歳人口	2,595	4,790	9,611	1,973	197,103
20～24歳人口	3,055	5,287	10,089	2,415	235,653
25～29歳人口	2,534	4,391	8,905	1,907	233,048
30～34歳人口	2,467	4,399	8,996	1,779	236,371
35～39歳人口	2,669	4,762	9,877	1,970	254,147
40～44歳人口	3,290	5,730	11,848	2,408	291,626
45～49歳人口	4,378	7,958	15,922	3,330	361,438
50～54歳人口	4,033	7,233	14,245	3,057	321,721
55～59歳人口	3,201	5,886	11,927	2,347	273,984
60～64歳人口	2,654	5,001	10,078	1,919	230,219
65～69歳人口	3,035	5,667	11,436	2,200	261,943
70～74歳人口	3,867	7,170	14,224	2,837	333,855
75歳以上人口	8,143	15,774	31,175	5,914	750,580



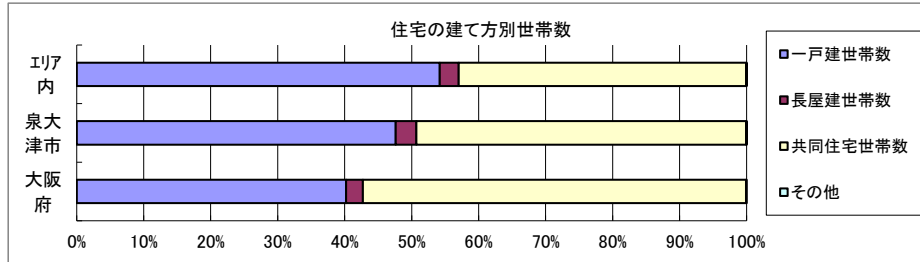
# 世帯数



データ名	半径2km	半径3km	半径5km	泉大津市	大阪府	
一般世帯総数	44,694	79,222	156,763	32,469	4,126,995	
世帯人員別	単身世帯数	16,668	27,495	51,814	11,709	1,727,107
	2人世帯数	12,493	23,172	45,744	9,057	1,121,971
	3人世帯数	7,555	13,787	28,080	5,630	638,834
	4人世帯数	5,834	10,705	22,279	4,437	470,392
	5人世帯数	1,702	3,197	6,845	1,308	133,140
	6人以上世帯数	442	866	2,001	328	35,551

親族のみの世帯	27,559	50,959	103,474	20,426	2,350,796
核家族世帯	25,614	47,205	95,525	18,980	2,192,989
その他の親族世帯	1,945	3,754	7,948	1,446	157,807

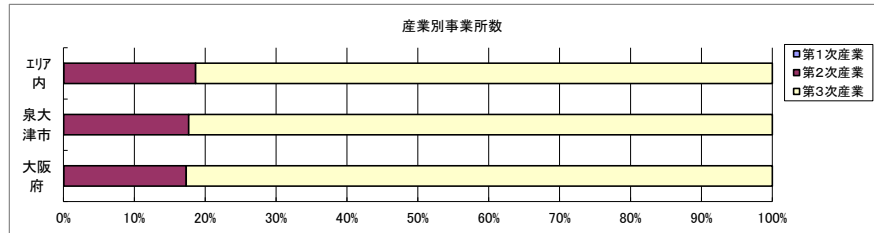
6歳未満世帯員のいる世帯	3,386	6,009	12,672	2,548	296,413
18歳未満世帯員のいる世帯	8,973	16,217	33,895	6,683	749,041
65歳以上世帯員のいる世帯	17,473	32,753	65,168	12,577	1,568,487



データ名	半径2km	半径3km	半径5km	泉大津市	大阪府	
主世帯数	43,666	77,545	153,442	31,723	4,045,691	
住宅形態	一戸建世帯数	20,281	38,197	83,167	15,111	1,626,462
	長屋建世帯数	1,500	2,482	4,335	969	102,115
	共同住宅世帯数	21,854	36,813	65,841	15,623	2,313,875
	1~2階建て	4,450	6,666	12,557	3,158	202,287
	3~5階建て	9,332	15,699	28,460	6,201	784,129
	6~10階建て	4,048	7,020	12,685	2,497	669,644
	11階建て以上	4,023	7,428	12,140	3,767	657,815
その他	31	54	99	20	3,239	

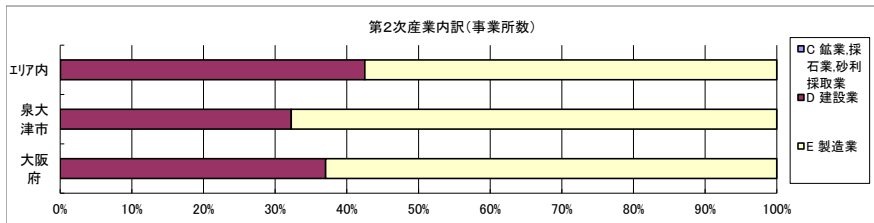
データ名	半径2km	半径3km	半径5km	泉大津市	大阪府	
住宅に住む一般世帯	44,213	78,480	155,301	32,124	4,090,622	
持ち家形態	持ち家世帯数	25,151	47,322	98,347	18,768	2,249,351
	民営の借家世帯数	12,584	19,700	37,376	8,841	1,371,914

# 経済センサス



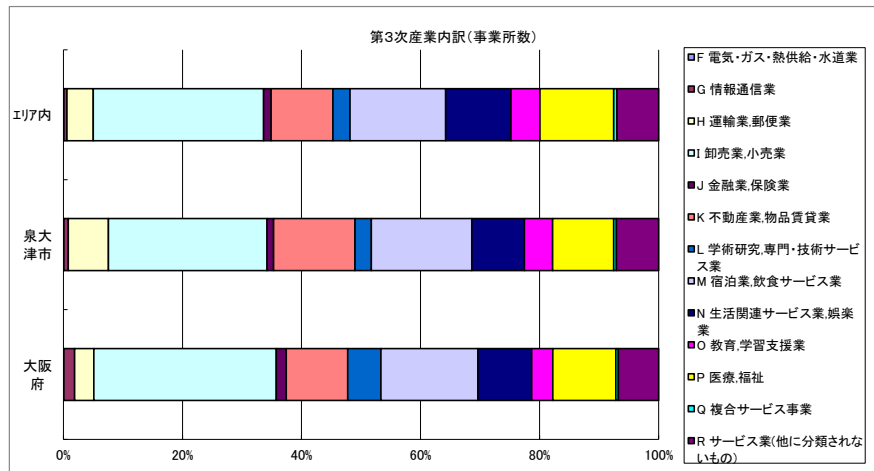
データ名	半径2km	半径3km	半径5km	泉大津市	大阪府
全産業事業所数 (S公務を除く)	4,252	6,979	13,417	3,269	392,940
第1次産業	1	2	7	1	292
第2次産業	639	1,157	2,496	577	67,782
第3次産業	3,613	5,820	10,914	2,691	324,866

データ名	半径2km	半径3km	半径5km	泉大津市	大阪府
全産業従業者数 (S公務を除く)	32,365	56,484	118,876	29,108	4,393,139
第1次産業	7	31	80	7	2,428
第2次産業	5,191	10,974	27,272	6,220	826,556
第3次産業	27,167	45,481	91,523	22,881	3,564,155



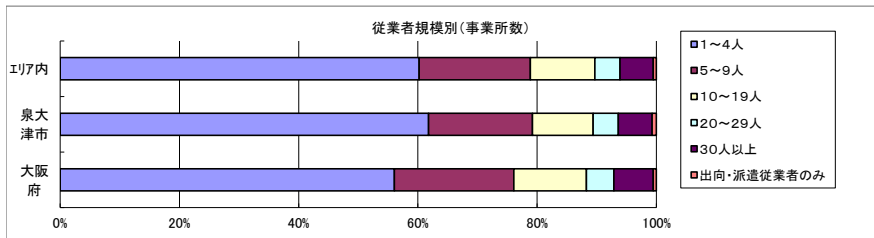
データ名	半径2km	半径3km	半径5km	泉大津市	大阪府
第2次産業内訳 (事業所数)					
C 鉱業、採石業、砂利採取業	0	0	1	0	13
D 建設業	247	467	1,060	186	25,089
E 製造業	392	690	1,435	391	42,680

データ名	半径2km	半径3km	半径5km	泉大津市	大阪府
第2次産業内訳 (従業者数)					
C 鉱業、採石業、砂利採取業	0	0	10	0	132
D 建設業	1,372	2,837	6,540	1,126	222,338
E 製造業	3,819	8,137	20,722	5,094	604,086



データ名	半径2km	半径3km	半径5km	泉大津市	大阪府
第3次産業内訳 (事業所数)					
F 電気・ガス・熱供給・水道業	1	1	7	2	229
G 情報通信業	19	32	57	20	5,842
H 運輸業、郵便業	84	194	481	181	10,489
I 卸売業、小売業	960	1,585	3,126	718	99,597
J 金融業、保険業	49	70	137	29	5,442
K 不動産業、物品賃貸業	447	639	1,134	368	33,574
L 学術研究、専門・技術サービス業	110	166	312	74	18,083
M 宿泊業、飲食サービス業	713	1,038	1,756	454	52,979
N 生活関連サービス業、娯楽業	380	647	1,196	238	29,366
O 教育、学習支援業	173	286	530	128	11,546
P 医療、福祉	420	729	1,354	276	34,357
Q 複合サービス事業	18	30	61	12	1,380
R サービス業(他に分類されないもの)	239	403	763	191	21,982

データ名	半径2km	半径3km	半径5km	泉大津市	大阪府
第3次産業内訳 (従業者数)					
F 電気・ガス・熱供給・水道業	8	8	297	9	12,504
G 情報通信業	96	140	219	101	139,601
H 運輸業、郵便業	1,682	4,180	9,928	4,183	256,896
I 卸売業、小売業	7,407	12,044	24,772	6,852	1,002,387
J 金融業、保険業	777	1,000	1,777	372	124,950
K 不動産業、物品賃貸業	1,125	1,639	3,222	898	146,899
L 学術研究、専門・技術サービス業	421	644	1,438	312	146,694
M 宿泊業、飲食サービス業	4,034	6,202	11,504	2,865	415,766
N 生活関連サービス業、娯楽業	1,793	2,952	5,719	1,205	169,344
O 教育、学習支援業	1,169	1,855	4,099	631	143,651
P 医療、福祉	5,980	10,792	20,924	3,181	574,571
Q 複合サービス事業	275	358	775	234	21,080
R サービス業(他に分類されないもの)	2,400	3,667	6,849	2,038	409,812



データ名	半径2km	半径3km	半径5km	泉大津市	大阪府
従業者規模別 (事業所数)					
1~4人	2,758	4,379	8,080	2,020	220,240
5~9人	756	1,295	2,500	570	78,768
10~19人	376	665	1,454	332	47,879
20~29人	154	260	567	138	18,039
30人以上	193	347	748	186	25,989
出向・派遣従業者のみ	16	33	68	23	2,025

データ名	半径2km	半径3km	半径5km	泉大津市	大阪府
従業者規模別 (従業者数)					
1~4人	5,783	9,188	16,935	4,207	477,134
5~9人	4,954	8,473	16,472	3,726	516,481
10~19人	5,051	9,032	19,800	4,545	647,503
20~29人	3,651	6,139	13,413	3,239	429,026
30人以上	12,926	23,652	52,256	13,391	2,322,995

### 人口増減



R02-H27人口増減	
Blue	-526以上 ~ -337未満
Cyan	-337以上 ~ -148未満
Green	-148以上 ~ 41未満
Yellow	41以上 ~ 230未満
Red	230以上

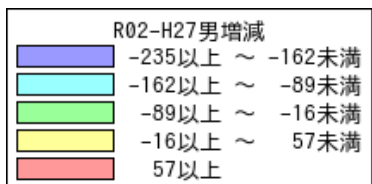
### 世帯数増減



R02-H27世帯数増減	
Blue	-170以上 ~ -71未満
Cyan	-71以上 ~ 28未満
Green	28以上 ~ 127未満
Yellow	127以上 ~ 226未満
Red	226以上



### 男増減



### 女増減

