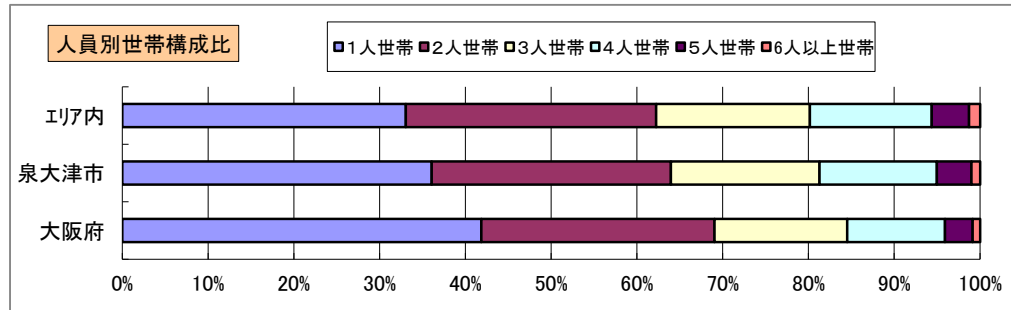
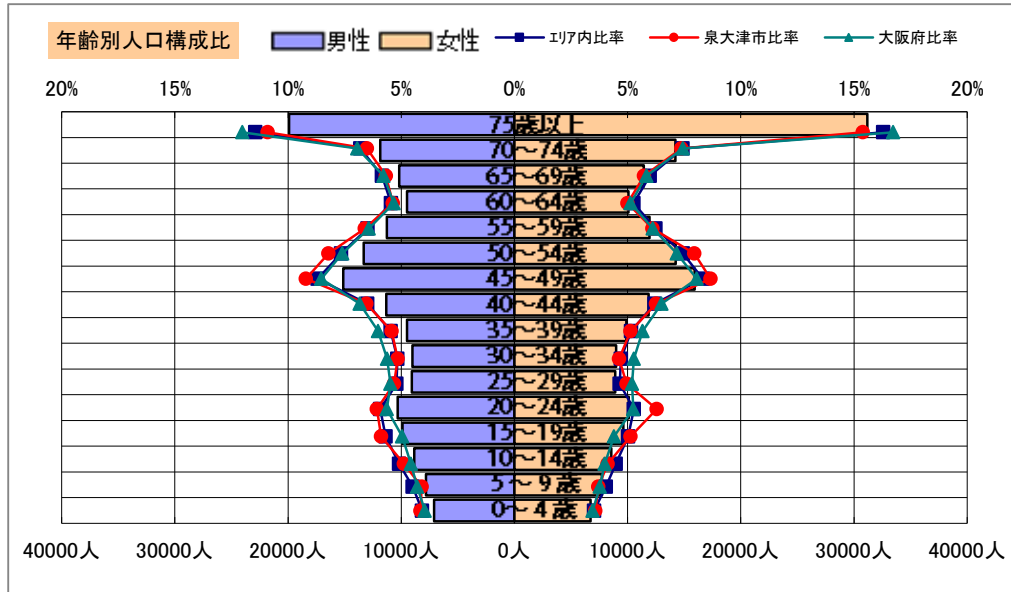


基本分析

調査地点 大阪府泉大津市曾根町三丁目 エリア範囲 半径2km 半径3km 半径5km



データ名	人口				
	半径2km	半径3km	半径5km	泉大津市	大阪府
人口総数	100,761	183,579	370,968	74,412	8,837,685
男人口	47,878	87,329	176,758	35,224	4,235,956
女人口	52,883	96,250	194,210	39,188	4,601,729

75歳以上	13,255	25,593	51,076	9,685	1,243,742
70~74	6,954	13,059	26,070	5,089	618,732
65~69	5,736	10,703	21,610	4,165	499,249
60~64	5,220	9,692	19,565	3,777	448,981
55~59	6,306	11,607	23,199	4,635	538,085
50~54	7,806	13,967	27,572	5,901	633,679
45~49	8,638	15,532	31,050	6,520	711,919
40~44	6,411	11,257	23,165	4,670	572,362
35~39	5,235	9,351	19,375	3,846	501,482
30~34	4,998	8,822	17,998	3,565	467,024
25~29	5,051	8,932	17,961	3,747	457,956
20~24	5,809	10,526	20,409	4,518	467,195
15~19	5,240	9,715	19,500	4,010	400,821
10~14	4,519	8,198	17,425	3,274	366,145
5~9	3,961	7,134	15,551	2,845	345,940
0~4	3,718	6,603	13,814	2,808	317,414


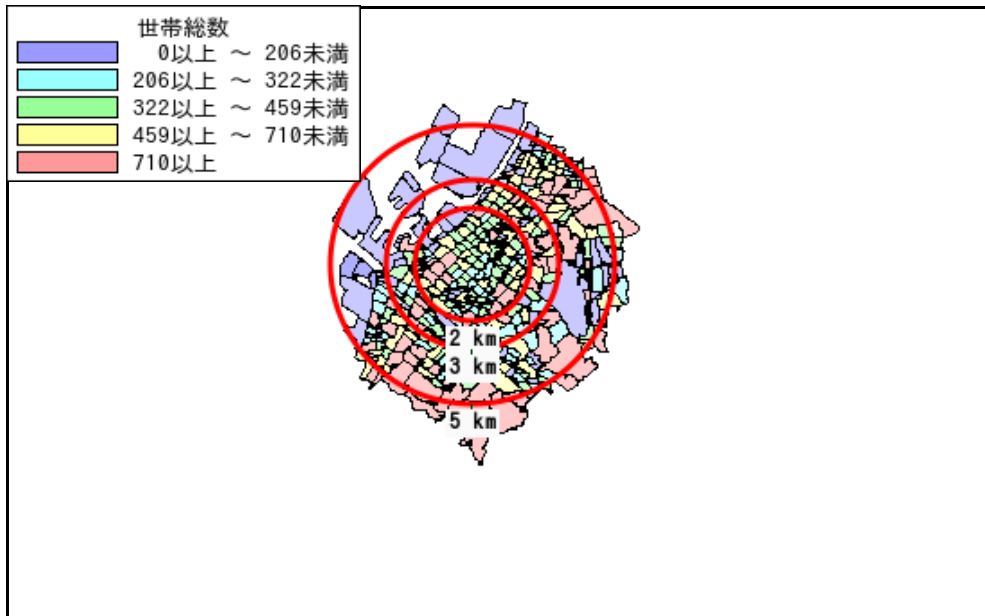
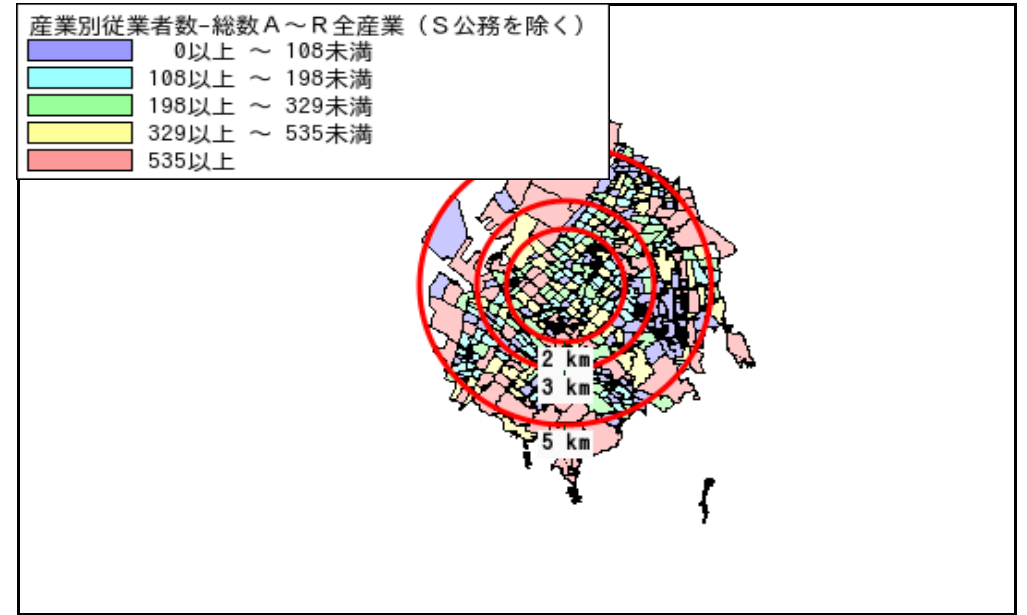
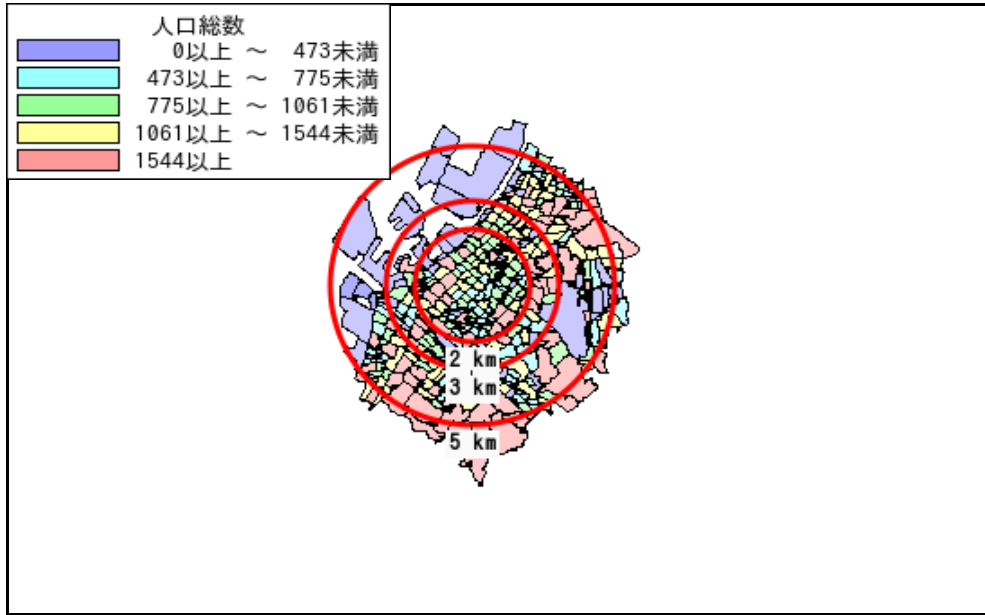
年少人口(0歳~14歳)	12,198	21,935	46,791	8,927	1,029,499
生産年齢人口(15歳~64歳)	60,713	109,401	219,793	45,189	5,199,504
老年人口(65歳以上)	25,946	49,355	98,757	18,939	2,361,723
15歳以上就業者数	42,439	76,937	155,569	32,018	3,635,394
後期高齢者数(75歳以上)	13,255	25,593	51,076	9,685	1,243,742

データ名	世帯数				
	半径2km	半径3km	半径5km	泉大津市	大阪府
一般世帯総数	44,696	79,223	156,766	32,469	4,126,995
単身世帯	16,669	27,496	51,815	11,709	1,727,107
2人以上世帯	28,027	51,727	104,951	20,760	2,399,888
核家族世帯	25,615	47,206	95,528	18,980	2,192,989
夫婦のみの世帯	8,430	15,730	31,326	6,268	774,121
夫婦と子供から成る世帯	12,162	22,199	46,031	9,244	1,020,391
6歳未満世帯員のいる世帯	3,386	6,010	12,672	2,548	296,413
65歳以上世帯員のいる世帯	17,475	32,753	65,169	12,577	1,568,487
持ち家世帯	25,151	47,323	98,349	18,768	2,249,351
民営借家世帯	12,585	19,699	37,377	8,841	1,371,914

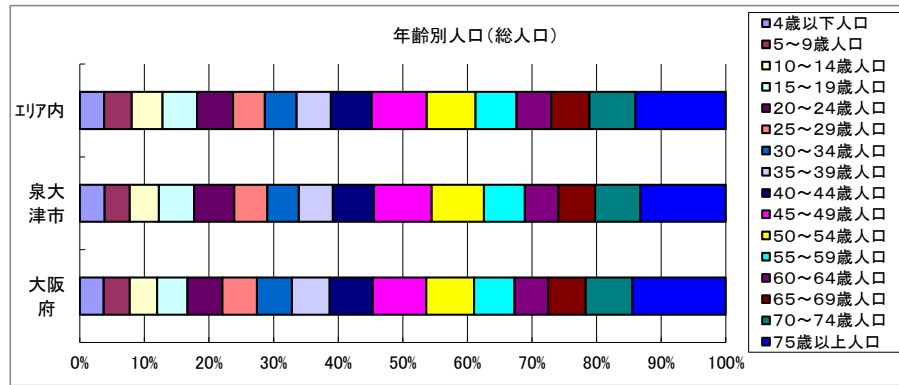
周辺地図



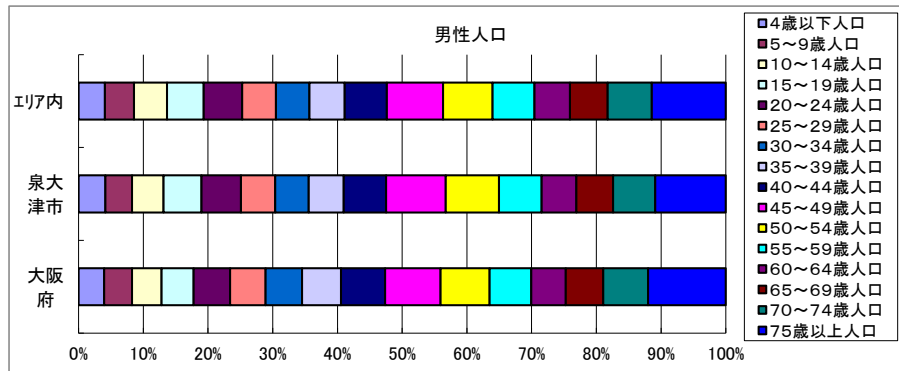
かかる小地域



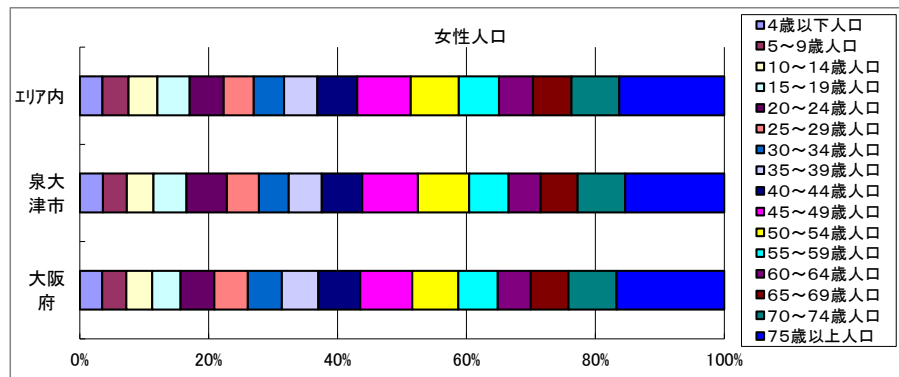
年齢別人口



データ名	半径2km	半径3km	半径5km	泉大津市	大阪府
総人口	100,761	183,579	370,968	74,412	8,837,685
4歳以下人口	3,718	6,603	13,814	2,808	317,414
5～9歳人口	3,961	7,134	15,551	2,845	345,940
10～14歳人口	4,519	8,198	17,425	3,274	366,145
15～19歳人口	5,240	9,715	19,500	4,010	400,821
20～24歳人口	5,809	10,526	20,409	4,518	467,195
25～29歳人口	5,051	8,932	17,961	3,747	457,956
30～34歳人口	4,998	8,822	17,998	3,565	467,024
35～39歳人口	5,235	9,351	19,375	3,846	501,482
40～44歳人口	6,411	11,257	23,165	4,670	572,362
45～49歳人口	6,838	15,532	31,050	6,520	711,919
50～54歳人口	7,806	13,967	27,572	5,901	633,679
55～59歳人口	6,306	11,607	23,199	4,635	538,085
60～64歳人口	5,220	9,692	19,565	3,777	448,981
65～69歳人口	5,736	10,703	21,610	4,165	499,249
70～74歳人口	6,954	13,059	26,070	5,089	618,732
75歳以上人口	13,255	25,593	51,076	9,685	1,243,742

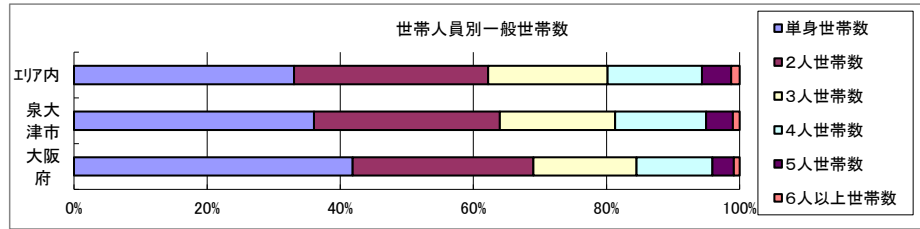


データ名	半径2km	半径3km	半径5km	泉大津市	大阪府
男性総人口	47,878	87,329	176,758	35,224	4,235,956
4歳以下人口	1,895	3,370	7,087	1,433	162,354
5～9歳人口	1,984	3,563	7,817	1,419	176,474
10～14歳人口	2,316	4,193	8,860	1,690	187,534
15～19歳人口	2,645	4,924	9,888	2,037	203,718
20～24歳人口	2,754	5,239	10,320	2,103	231,542
25～29歳人口	2,517	4,541	9,056	1,840	224,908
30～34歳人口	2,531	4,423	9,002	1,786	230,653
35～39歳人口	2,565	4,589	9,498	1,876	247,335
40～44歳人口	3,121	5,527	11,316	2,262	280,736
45～49歳人口	4,260	7,574	15,127	3,190	350,481
50～54歳人口	3,773	6,734	13,326	2,844	311,958
55～59歳人口	3,105	5,722	11,272	2,288	264,101
60～64歳人口	2,566	4,691	9,487	1,858	218,762
65～69歳人口	2,701	5,036	10,174	1,965	237,306
70～74歳人口	3,086	5,889	11,846	2,252	284,877
75歳以上人口	5,111	9,818	19,902	3,771	493,162



データ名	半径2km	半径3km	半径5km	泉大津市	大阪府
女性総人口	52,883	96,250	194,210	39,188	4,601,729
4歳以下人口	1,823	3,233	6,727	1,375	155,060
5～9歳人口	1,978	3,571	7,734	1,426	169,466
10～14歳人口	2,203	4,006	8,566	1,584	178,611
15～19歳人口	2,594	4,791	9,611	1,973	197,103
20～24歳人口	3,055	5,287	10,089	2,415	235,653
25～29歳人口	2,534	4,391	8,905	1,907	233,048
30～34歳人口	2,468	4,399	8,996	1,779	236,371
35～39歳人口	2,669	4,762	9,877	1,970	254,147
40～44歳人口	3,290	5,730	11,848	2,408	291,626
45～49歳人口	4,378	7,958	15,922	3,330	361,438
50～54歳人口	4,032	7,233	14,245	3,057	321,721
55～59歳人口	3,201	5,886	11,927	2,347	273,984
60～64歳人口	2,654	5,001	10,078	1,919	230,219
65～69歳人口	3,036	5,667	11,436	2,200	261,943
70～74歳人口	3,868	7,170	14,224	2,837	333,855
75歳以上人口	8,144	15,774	31,175	5,914	750,580

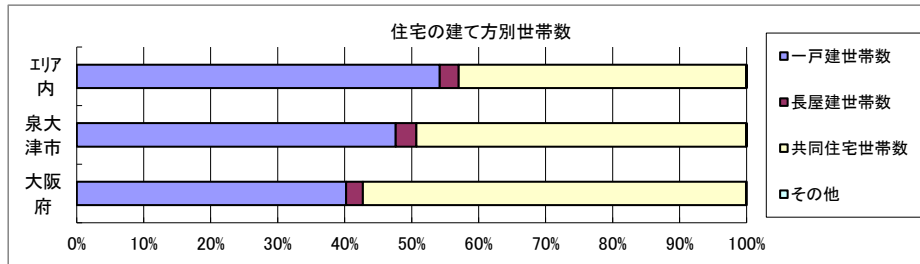
世帯数



データ名	半径2km	半径3km	半径5km	泉大津市	大阪府	
一般世帯総数	44,696	79,223	156,766	32,469	4,126,995	
世帯人員別	単身世帯数	16,669	27,496	51,815	11,709	1,727,107
	2人世帯数	12,494	23,173	45,745	9,057	1,121,971
	3人世帯数	7,555	13,787	28,080	5,630	638,834
	4人世帯数	5,834	10,705	22,279	4,437	470,392
	5人世帯数	1,702	3,197	6,845	1,308	133,140
	6人以上世帯数	442	865	2,002	328	35,551

親族のみの世帯	27,560	50,959	103,476	20,426	2,350,796
核家族世帯	25,615	47,206	95,528	18,980	2,192,989
その他の親族世帯	1,945	3,753	7,948	1,446	157,807

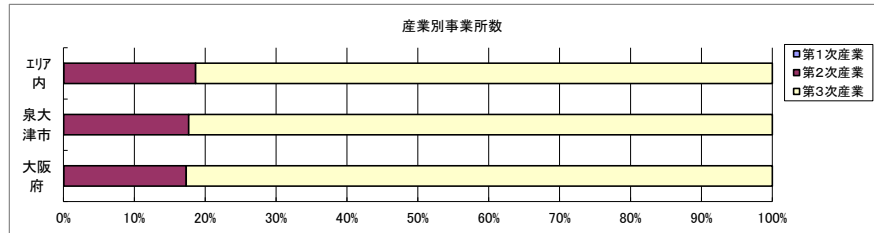
6歳未満世帯員のいる世帯	3,386	6,010	12,672	2,548	296,413
18歳未満世帯員のいる世帯	8,973	16,217	33,896	6,683	749,041
65歳以上世帯員のいる世帯	17,475	32,753	65,169	12,577	1,568,487



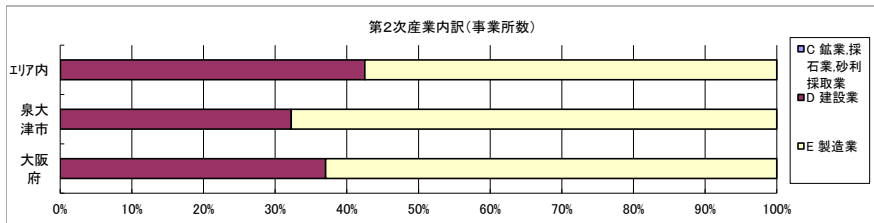
データ名	半径2km	半径3km	半径5km	泉大津市	大阪府	
主世帯数	43,668	77,546	153,445	31,723	4,045,691	
住宅形態	一戸建世帯数	20,282	38,197	83,170	15,111	1,626,462
	長屋建世帯数	1,501	2,482	4,335	969	102,115
	共同住宅世帯数	21,854	36,814	65,841	15,623	2,313,875
	1～2階建て	4,450	6,665	12,557	3,158	202,287
	3～5階建て	9,333	15,702	28,461	6,201	784,129
	6～10階建て	4,048	7,018	12,685	2,497	669,644
	11階建て以上	4,023	7,429	12,139	3,767	657,815
	その他	31	54	99	20	3,239

データ名	半径2km	半径3km	半径5km	泉大津市	大阪府	
住宅に住む一般世帯	44,215	78,480	155,304	32,124	4,090,622	
持ち家形態	持ち家世帯数	25,151	47,323	98,349	18,768	2,249,351
	民営の借家世帯数	12,585	19,699	37,377	8,841	1,371,914

経済センサス

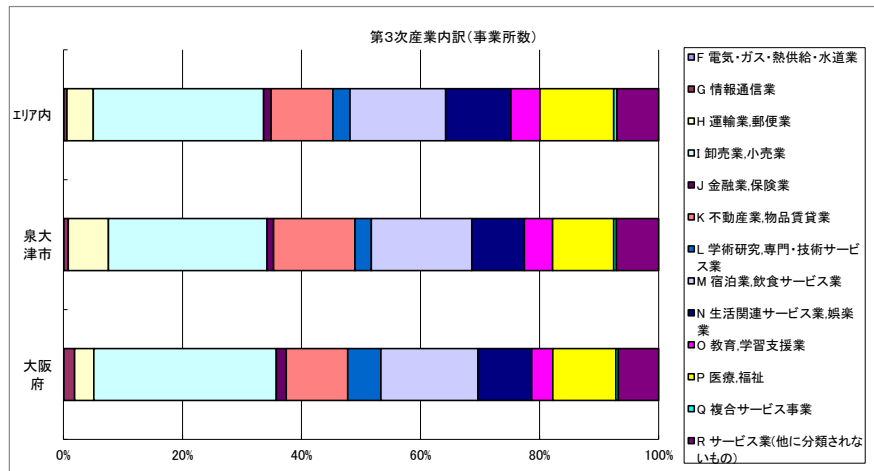


データ名	半径2km	半径3km	半径5km	泉大津市	大阪府
全産業事業所数 (S公務を除く)	4,252	6,979	13,417	3,269	392,940
第1次産業	1	2	7	1	292
第2次産業	640	1,157	2,496	577	67,782
第3次産業	3,613	5,820	10,914	2,691	324,866



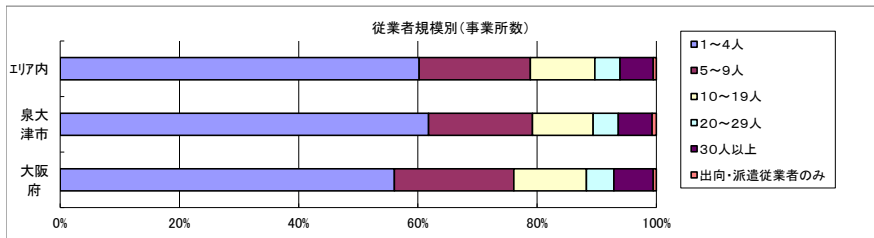
データ名	半径2km	半径3km	半径5km	泉大津市	大阪府
第2次産業内訳 (事業所数)					
C 鉱業, 採石業, 砂利採取業	0	0	1	0	13
D 建設業	248	467	1,060	186	25,089
E 製造業	392	690	1,435	391	42,680

データ名	半径2km	半径3km	半径5km	泉大津市	大阪府
第2次産業内訳 (従業者数)					
C 鉱業, 採石業, 砂利採取業	0	0	10	0	132
D 建設業	1,372	2,837	6,541	1,126	222,338
E 製造業	3,818	8,136	20,724	5,094	604,086



データ名	半径2km	半径3km	半径5km	泉大津市	大阪府
第3次産業内訳 (事業所数)					
F 電気・ガス・熱供給・水道業	1	1	7	2	229
G 情報通信業	19	32	57	20	5,842
H 運輸業, 郵便業	84	194	481	181	10,489
I 卸売業, 小売業	960	1,585	3,126	718	99,597
J 金融業, 保険業	49	79	137	29	5,442
K 不動産業, 物品賃貸業	447	639	1,134	368	33,574
L 学術研究, 専門・技術サービス業	110	166	312	74	18,083
M 宿泊業, 飲食サービス業	713	1,038	1,756	454	52,979
N 生活関連サービス業, 娯楽業	380	647	1,196	238	29,366
O 教育, 学習支援業	173	286	530	128	11,546
P 医療, 福祉	420	729	1,354	276	34,357
Q 複合サービス事業	18	30	61	12	1,380
R サービス業(他に分類されないもの)	239	403	763	191	21,982

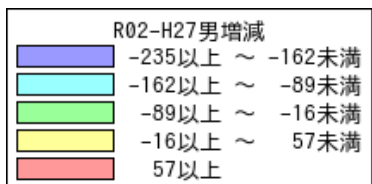
データ名	半径2km	半径3km	半径5km	泉大津市	大阪府
第3次産業内訳 (従業者数)					
F 電気・ガス・熱供給・水道業	8	8	297	9	12,504
G 情報通信業	96	140	219	101	139,601
H 運輸業, 郵便業	1,682	4,179	9,928	4,183	256,896
I 卸売業, 小売業	7,405	12,042	24,771	6,852	1,002,387
J 金融業, 保険業	776	1,000	1,778	372	124,950
K 不動産業, 物品賃貸業	1,125	1,639	3,223	898	146,899
L 学術研究, 専門・技術サービス業	421	644	1,438	312	146,694
M 宿泊業, 飲食サービス業	4,034	6,202	11,503	2,865	415,766
N 生活関連サービス業, 娯楽業	1,793	2,952	5,719	1,205	169,344
O 教育, 学習支援業	1,169	1,855	4,100	631	143,651
P 医療, 福祉	5,980	10,792	20,924	3,181	574,571
Q 複合サービス事業	275	358	775	234	21,080
R サービス業(他に分類されないもの)	2,400	3,667	6,849	2,038	409,812



データ名	半径2km	半径3km	半径5km	泉大津市	大阪府
従業者規模別 (事業所数)					
1~4人	2,758	4,379	8,080	2,020	220,240
5~9人	756	1,295	2,500	570	78,768
10~19人	376	665	1,454	332	47,879
20~29人	154	260	567	138	18,039
30人以上	193	347	748	186	25,989
出向・派遣従業者のみ	16	33	68	23	2,025

データ名	半径2km	半径3km	半径5km	泉大津市	大阪府
従業者規模別 (従業者数)					
1~4人	5,782	9,188	16,935	4,207	477,134
5~9人	4,954	8,473	16,472	3,726	516,481
10~19人	5,050	9,032	19,800	4,545	647,503
20~29人	3,650	6,139	13,413	3,239	429,026
30人以上	12,924	23,652	52,258	13,391	2,322,995

男増減



女増減

