

基本分析

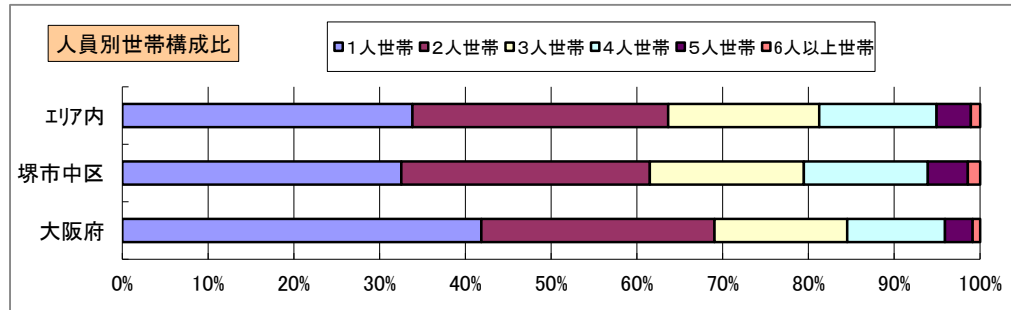
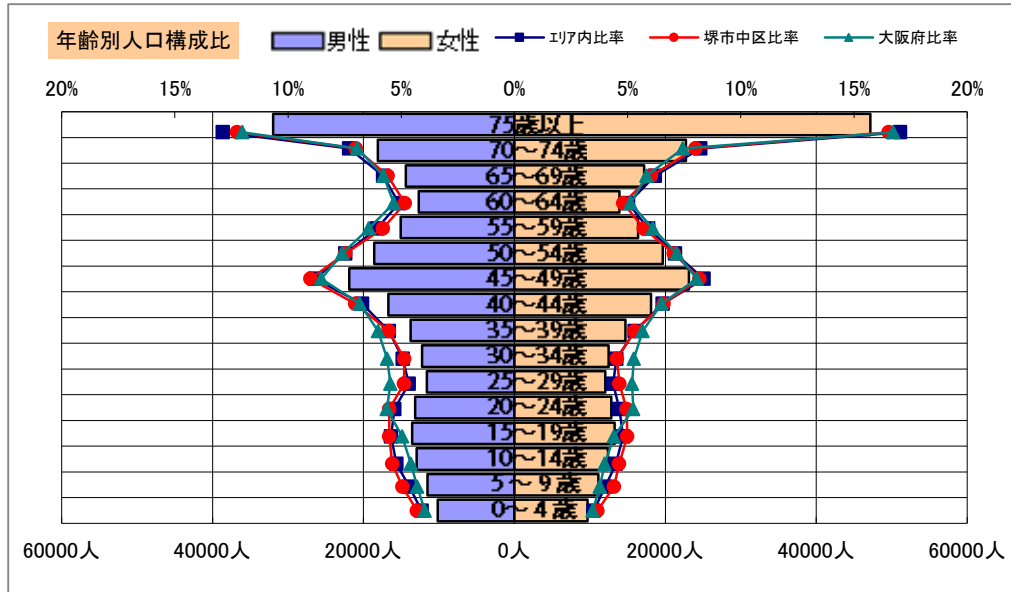
調査地点 大阪府堺市中区平井 エリア範囲 半径2km 半径3km 半径5km

データ名	人口				
	半径2km	半径3km	半径5km	堺市中区	大阪府
人口総数	69,450	170,459	535,339	121,236	8,837,685
男人口	33,048	80,958	253,439	58,081	4,235,956
女人口	36,402	89,501	281,900	63,155	4,601,729

75歳以上	10,390	24,789	79,142	17,184	1,243,742
70-74	5,165	12,688	40,841	8,921	618,732
65-69	3,928	9,821	31,580	6,910	499,249
60-64	3,231	7,964	26,580	5,723	448,981
55-59	3,855	9,524	31,471	6,834	538,085
50-54	4,860	12,220	38,197	8,597	633,679
45-49	5,769	14,723	45,006	10,172	711,919
40-44	4,570	11,498	34,828	8,072	572,362
35-39	3,691	9,036	28,465	6,428	501,482
30-34	3,175	7,601	24,706	5,568	467,024
25-29	3,158	7,361	23,643	5,640	457,956
20-24	3,464	8,303	25,997	6,209	467,195
15-19	3,519	8,965	26,805	6,228	400,821
10-14	3,477	8,609	25,348	5,930	366,145
5-9	3,109	7,741	22,617	5,529	345,940
0-4	2,645	6,451	19,857	4,710	317,414

年少人口(0歳~14歳)	9,232	22,801	67,822	16,169	1,029,499
生産年齢人口(15歳~64歳)	39,292	97,195	305,698	69,471	5,199,504
老年人口(65歳以上)	19,484	47,298	151,563	33,015	2,361,723
15歳以上就業者数	28,084	70,315	223,200	50,125	3,635,394
後期高齢者数(75歳以上)	10,390	24,789	79,142	17,184	1,243,742

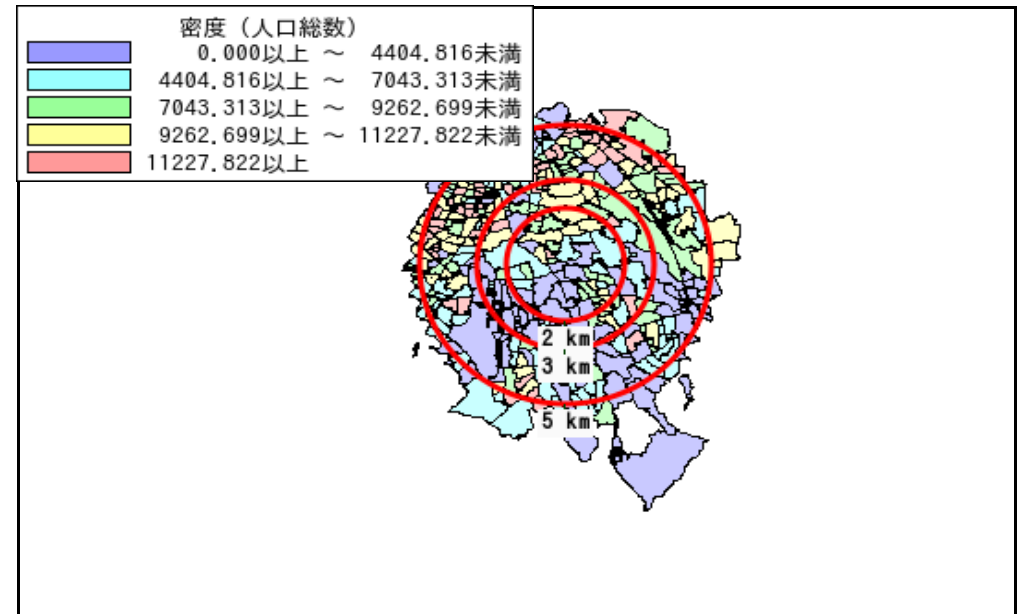
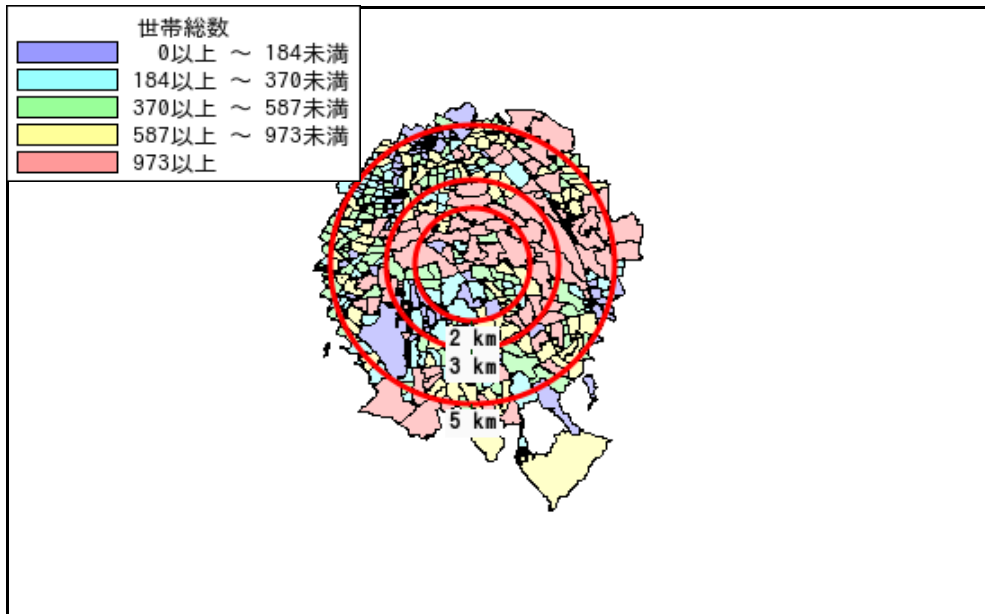
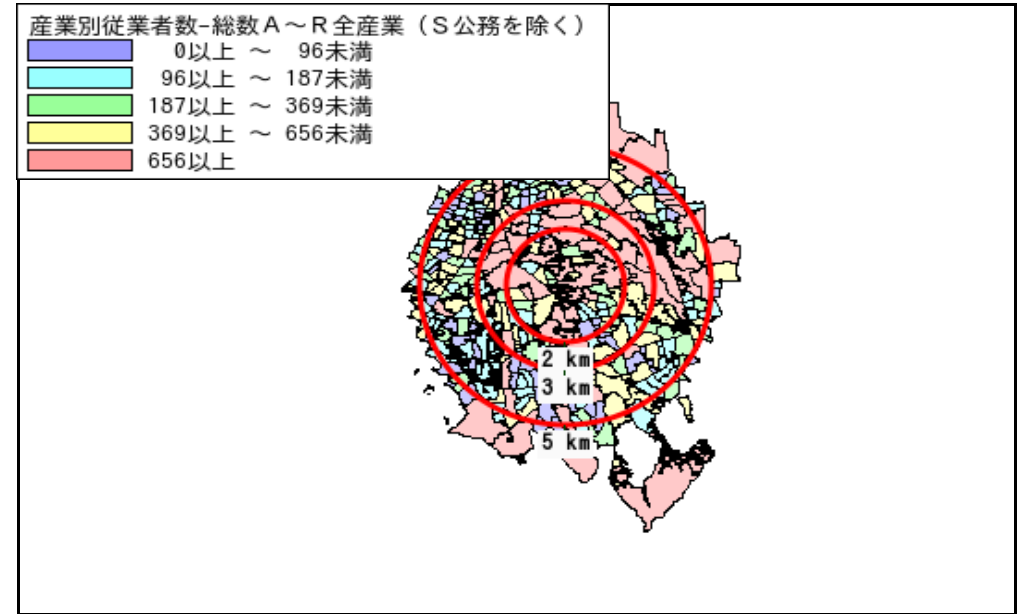
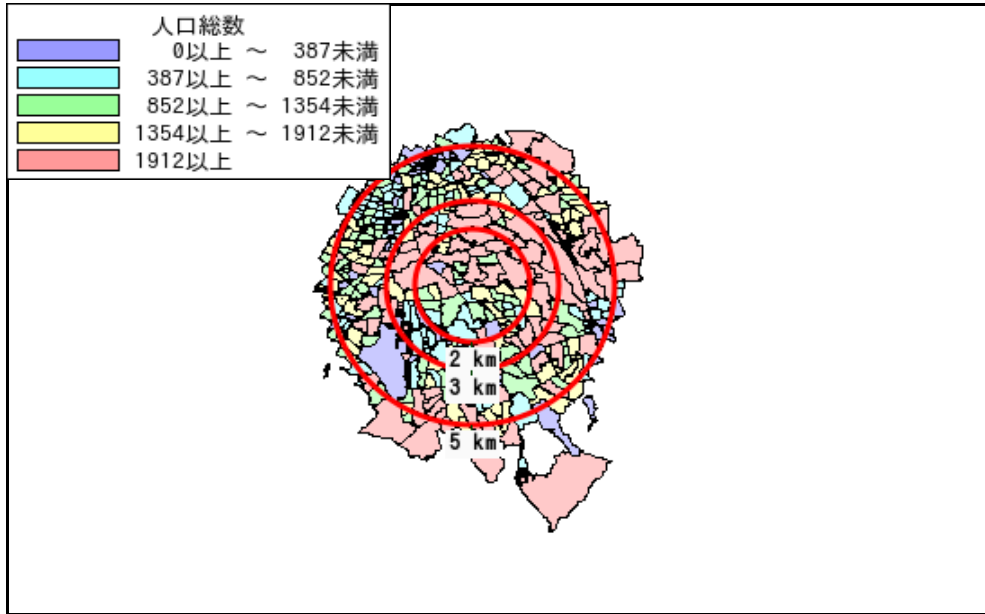
データ名	世帯数				
	半径2km	半径3km	半径5km	堺市中区	大阪府
一般世帯総数	29,110	70,846	230,288	50,101	4,126,995
単身世帯	9,966	23,032	77,868	16,298	1,727,107
2人以上世帯	19,144	47,814	152,420	33,803	2,399,888
核家族世帯	17,520	44,027	140,838	30,970	2,192,989
夫婦のみの世帯	5,775	14,585	48,833	10,223	774,121
夫婦と子供から成る世帯	8,357	21,466	66,886	15,147	1,020,391
6歳未満世帯員のいる世帯	2,417	5,943	18,374	4,322	296,413
65歳以上世帯員のいる世帯	12,107	29,685	98,138	20,336	1,568,487
持ち家世帯	16,740	44,061	141,255	32,466	2,249,351
民営借家世帯	6,843	13,995	47,420	12,036	1,371,914



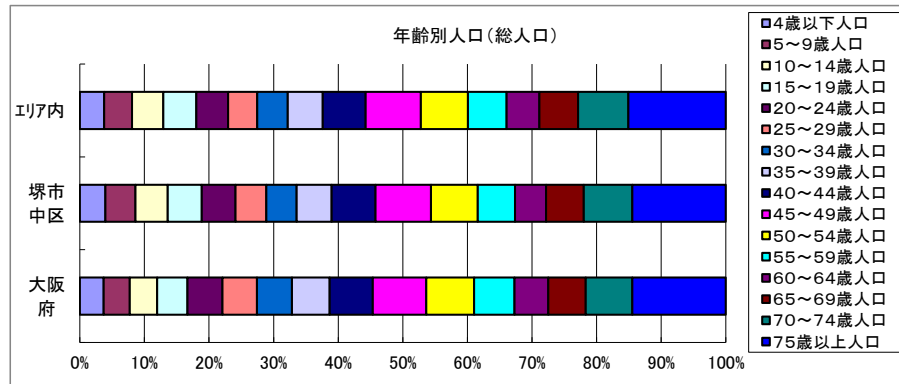
周辺地図



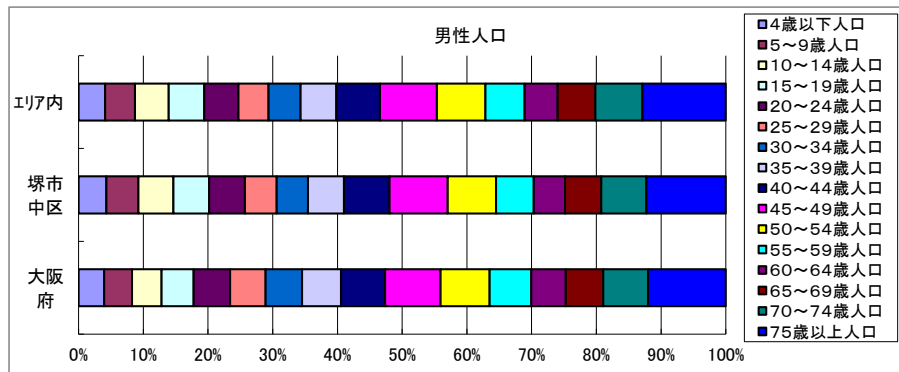
かかる小地域



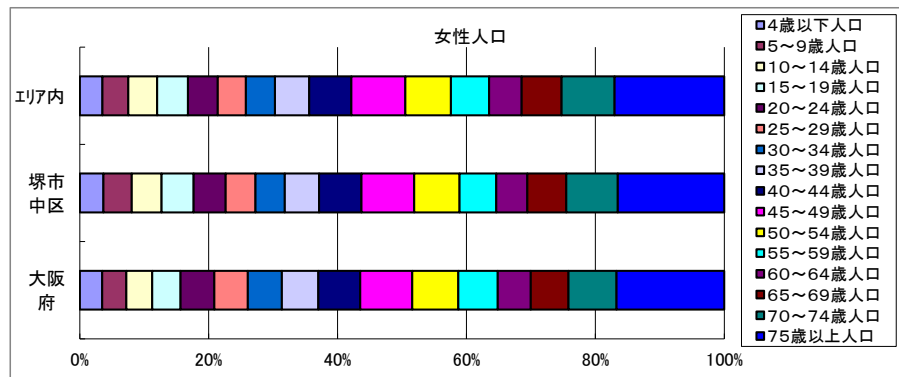
年齢別人口



データ名	半径2km	半径3km	半径5km	堺市 中区	大阪府
総人口	69,450	170,459	535,339	121,236	8,837,685
4歳以下人口	2,645	6,451	19,857	4,710	317,414
5～9歳人口	3,109	7,741	22,617	5,529	345,940
10～14歳人口	3,477	8,609	25,348	5,930	366,145
15～19歳人口	3,519	8,965	26,805	6,228	400,821
20～24歳人口	3,464	8,303	25,997	6,209	467,195
25～29歳人口	3,158	7,361	23,643	5,640	457,956
30～34歳人口	3,175	7,601	24,706	5,568	467,024
35～39歳人口	3,691	9,036	28,465	6,428	501,482
40～44歳人口	4,570	11,498	34,828	8,072	572,362
45～49歳人口	5,769	14,723	45,006	10,172	711,919
50～54歳人口	4,860	12,220	38,197	8,597	633,679
55～59歳人口	3,855	9,524	31,471	6,834	538,085
60～64歳人口	3,231	7,964	26,580	5,723	448,981
65～69歳人口	3,928	9,821	31,580	6,910	499,249
70～74歳人口	5,165	12,688	40,841	8,921	618,732
75歳以上人口	10,390	24,789	79,142	17,184	1,243,742

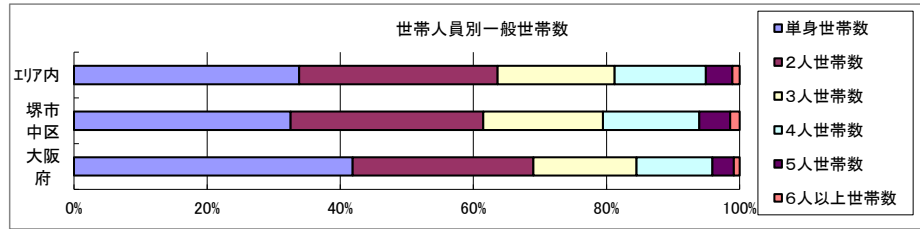


データ名	半径2km	半径3km	半径5km	堺市 中区	大阪府
男性総人口	33,048	80,958	253,439	58,081	4,235,956
4歳以下人口	1,373	3,330	10,173	2,450	162,354
5～9歳人口	1,595	3,957	11,507	2,814	176,474
10～14歳人口	1,821	4,456	12,939	3,076	187,534
15～19歳人口	1,754	4,509	13,542	3,150	203,718
20～24歳人口	1,746	4,102	13,177	3,148	231,542
25～29歳人口	1,575	3,602	11,585	2,780	224,908
30～34歳人口	1,584	3,775	12,237	2,769	230,653
35～39歳人口	1,796	4,404	13,753	3,156	247,335
40～44歳人口	2,258	5,594	16,710	4,005	280,736
45～49歳人口	2,880	7,301	21,875	5,129	350,481
50～54歳人口	2,395	6,007	18,561	4,249	311,958
55～59歳人口	1,858	4,566	15,088	3,308	264,101
60～64歳人口	1,546	3,800	12,664	2,755	218,762
65～69歳人口	1,817	4,482	14,397	3,186	237,306
70～74歳人口	2,278	5,595	18,119	3,985	284,877
75歳以上人口	4,122	9,986	31,970	6,979	493,162



データ名	半径2km	半径3km	半径5km	堺市 中区	大阪府
女性総人口	36,402	89,501	281,900	63,155	4,601,729
4歳以下人口	1,272	3,121	9,684	2,260	155,060
5～9歳人口	1,514	3,784	11,110	2,715	169,466
10～14歳人口	1,656	4,153	12,410	2,854	178,611
15～19歳人口	1,765	4,457	13,264	3,078	197,103
20～24歳人口	1,718	4,201	12,820	3,061	235,653
25～29歳人口	1,583	3,759	12,058	2,860	233,048
30～34歳人口	1,590	3,826	12,470	2,799	236,371
35～39歳人口	1,895	4,632	14,712	3,272	254,147
40～44歳人口	2,312	5,904	18,119	4,067	291,626
45～49歳人口	2,889	7,422	23,131	5,043	361,438
50～54歳人口	2,465	6,213	19,637	4,348	321,721
55～59歳人口	1,997	4,958	16,383	3,526	273,984
60～64歳人口	1,685	4,165	13,916	2,968	230,219
65～69歳人口	2,111	5,338	17,183	3,724	261,943
70～74歳人口	2,887	7,094	22,723	4,936	333,855
75歳以上人口	6,269	14,803	47,172	10,205	750,580

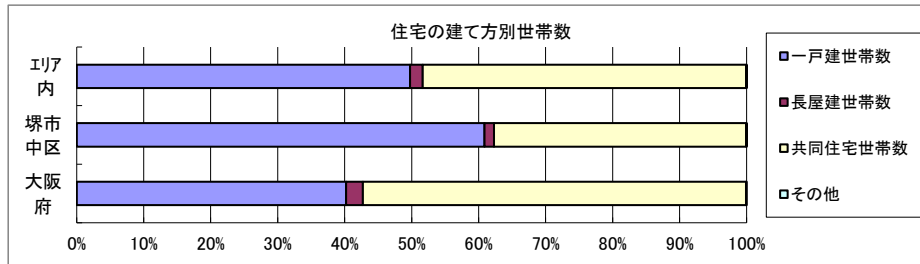
世帯数



データ名	半径2km	半径3km	半径5km	堺市中央区	大阪府	
一般世帯総数	29,110	70,846	230,288	50,101	4,126,995	
世帯人員別	単身世帯数	9,966	23,032	77,868	16,298	1,727,107
	2人世帯数	8,359	20,712	68,728	14,515	1,121,971
	3人世帯数	4,989	12,572	40,482	8,996	638,834
	4人世帯数	4,074	10,368	31,529	7,247	470,392
	5人世帯数	1,316	3,245	9,191	2,326	133,140
	6人以上世帯数	406	917	2,490	719	35,551

親族のみの世帯	18,985	47,408	150,981	33,479	2,350,796
核家族世帯	17,520	44,027	140,838	30,970	2,192,989
その他の親族世帯	1,466	3,380	10,143	2,509	157,807

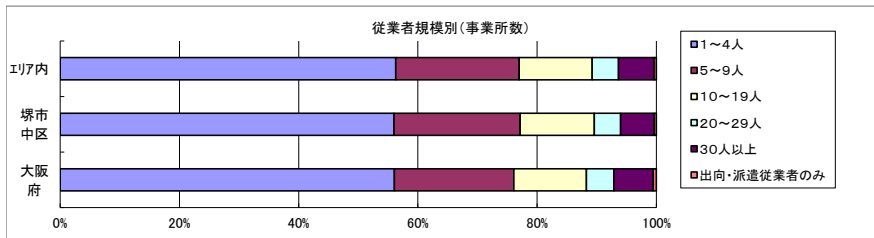
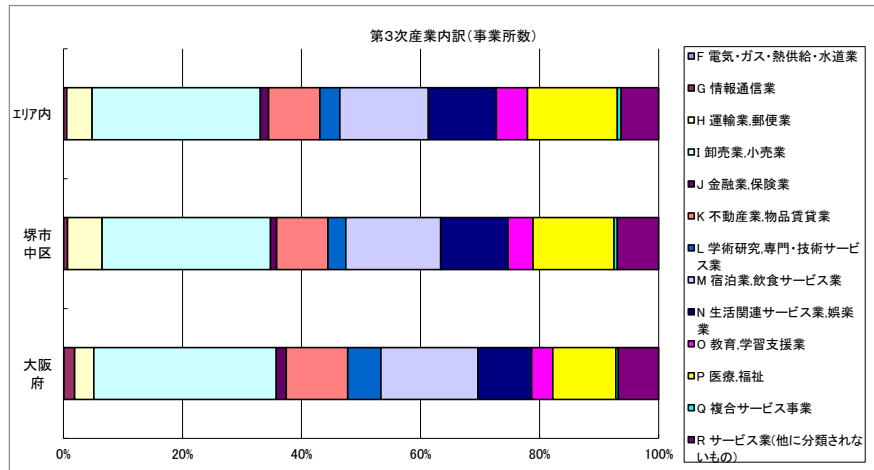
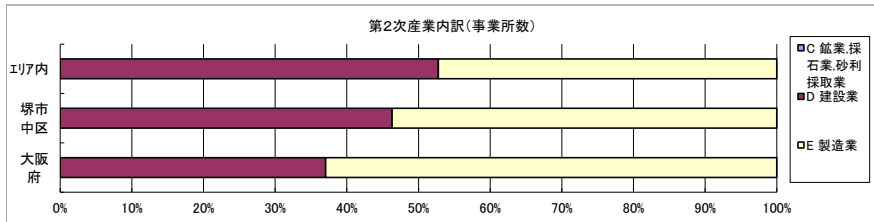
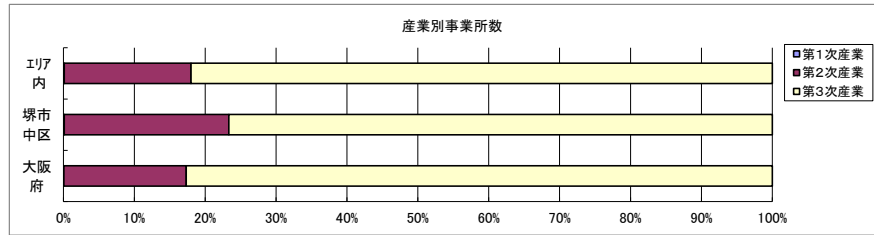
6歳未満世帯員のいる世帯	2,417	5,943	18,374	4,322	296,413
18歳未満世帯員のいる世帯	6,302	15,990	48,826	11,170	749,041
65歳以上世帯員のいる世帯	12,107	29,685	98,138	20,336	1,568,487



データ名	半径2km	半径3km	半径5km	堺市中央区	大阪府	
主世帯数	28,564	69,537	226,382	49,171	4,045,691	
住宅形態	一戸建世帯数	15,067	37,660	112,629	29,924	1,626,462
	長屋建世帯数	427	1,153	4,260	699	102,115
	共同住宅世帯数	13,045	30,672	109,356	18,518	2,313,875
	1~2階建て	2,443	4,981	14,706	4,378	202,287
	3~5階建て	7,502	16,058	52,562	9,742	784,129
	6~10階建て	1,569	3,768	16,410	2,549	669,644
	11階建て以上	1,531	5,865	25,679	1,849	657,815
	その他	25	51	137	30	3,239

データ名	半径2km	半径3km	半径5km	堺市中央区	大阪府	
住宅に住む一般世帯	28,818	70,123	228,387	49,589	4,090,622	
持ち家形態	持ち家世帯数	16,740	44,061	141,255	32,466	2,249,351
	民営の借家世帯数	6,843	13,995	47,420	12,036	1,371,914

経済センサス



データ名	半径2km	半径3km	半径5km	堺市中心区	大阪府
全産業事業所数 (S公務を除く)	2,637	5,471	15,581	3,991	392,940
第1次産業	5	9	18	5	292
第2次産業	608	1,230	2,787	926	67,782
第3次産業	2,022	4,232	12,775	3,060	324,866

データ名	半径2km	半径3km	半径5km	堺市中心区	大阪府
全産業従業者数 (S公務を除く)	27,170	57,536	151,249	40,599	4,393,139
第1次産業	39	86	158	59	2,428
第2次産業	5,857	12,669	26,632	8,947	826,556
第3次産業	21,272	44,780	124,456	31,593	3,564,155

データ名	半径2km	半径3km	半径5km	堺市中心区	大阪府
第2次産業内訳 (事業所数)					
C 鉱業、採石業、砂利採取業	0	0	0	0	13
D 建設業	283	583	1,471	429	25,089
E 製造業	325	647	1,316	497	42,680

データ名	半径2km	半径3km	半径5km	堺市中心区	大阪府
第2次産業内訳 (従業者数)					
C 鉱業、採石業、砂利採取業	0	0	0	0	132
D 建設業	2,047	4,168	9,694	2,819	222,338
E 製造業	3,810	8,501	16,938	6,128	604,086

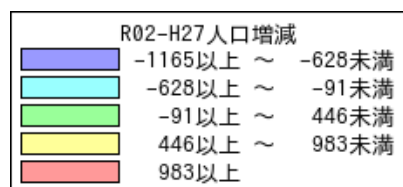
データ名	半径2km	半径3km	半径5km	堺市中心区	大阪府
第3次産業内訳 (事業所数)					
F 電気・ガス・熱供給・水道業	1	2	5	1	229
G 情報通信業	7	23	68	20	5,842
H 運輸業、郵便業	110	266	542	178	10,489
I 卸売業、小売業	584	1,226	3,612	866	99,597
J 金融業、保険業	20	45	175	31	5,442
K 不動産業、物品賃貸業	150	321	1,102	264	33,574
L 学術研究、専門・技術サービス業	59	127	427	92	18,083
M 宿泊業、飲食サービス業	356	652	1,900	487	52,979
N 生活関連サービス業、娯楽業	223	462	1,462	347	29,366
O 教育、学習支援業	70	176	665	128	11,546
P 医療、福祉	305	613	1,932	417	34,357
Q 複合サービス事業	10	26	79	17	1,380
R サービス業(他に分類されないもの)	127	293	806	212	21,982

データ名	半径2km	半径3km	半径5km	堺市中心区	大阪府
第3次産業内訳 (従業者数)					
F 電気・ガス・熱供給・水道業	28	39	54	28	12,504
G 情報通信業	62	177	326	137	139,601
H 運輸業、郵便業	1,727	3,963	7,540	2,355	256,896
I 卸売業、小売業	5,255	11,417	32,166	7,554	1,002,387
J 金融業、保険業	233	479	2,101	333	124,950
K 不動産業、物品賃貸業	517	1,064	3,514	850	146,899
L 学術研究、専門・技術サービス業	239	650	2,187	429	146,694
M 宿泊業、飲食サービス業	2,979	5,315	15,410	3,185	415,766
N 生活関連サービス業、娯楽業	1,055	2,169	7,027	1,479	169,344
O 教育、学習支援業	853	1,934	9,252	2,886	143,651
P 医療、福祉	6,289	14,335	34,525	9,410	574,571
Q 複合サービス事業	376	494	1,371	426	21,080
R サービス業(他に分類されないもの)	1,659	2,744	8,983	2,521	409,812

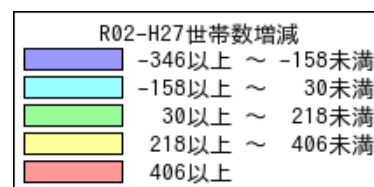
データ名	半径2km	半径3km	半径5km	堺市中心区	大阪府
従業者規模別 (事業所数)					
1~4人	1,422	2,993	8,768	2,235	220,240
5~9人	568	1,152	3,227	844	78,768
10~19人	356	689	1,909	497	47,879
20~29人	120	257	687	175	18,039
30人以上	160	353	930	225	25,989
出向・派遣従業者のみ	10	28	60	15	2,025

データ名	半径2km	半径3km	半径5km	堺市中心区	大阪府
従業者規模別 (従業者数)					
1~4人	3,079	6,392	18,429	4,661	477,134
5~9人	3,755	7,567	21,248	5,537	516,481
10~19人	4,834	9,339	25,715	6,786	647,503
20~29人	2,869	6,068	16,320	4,137	429,026
30人以上	12,632	28,171	69,537	19,478	2,322,995

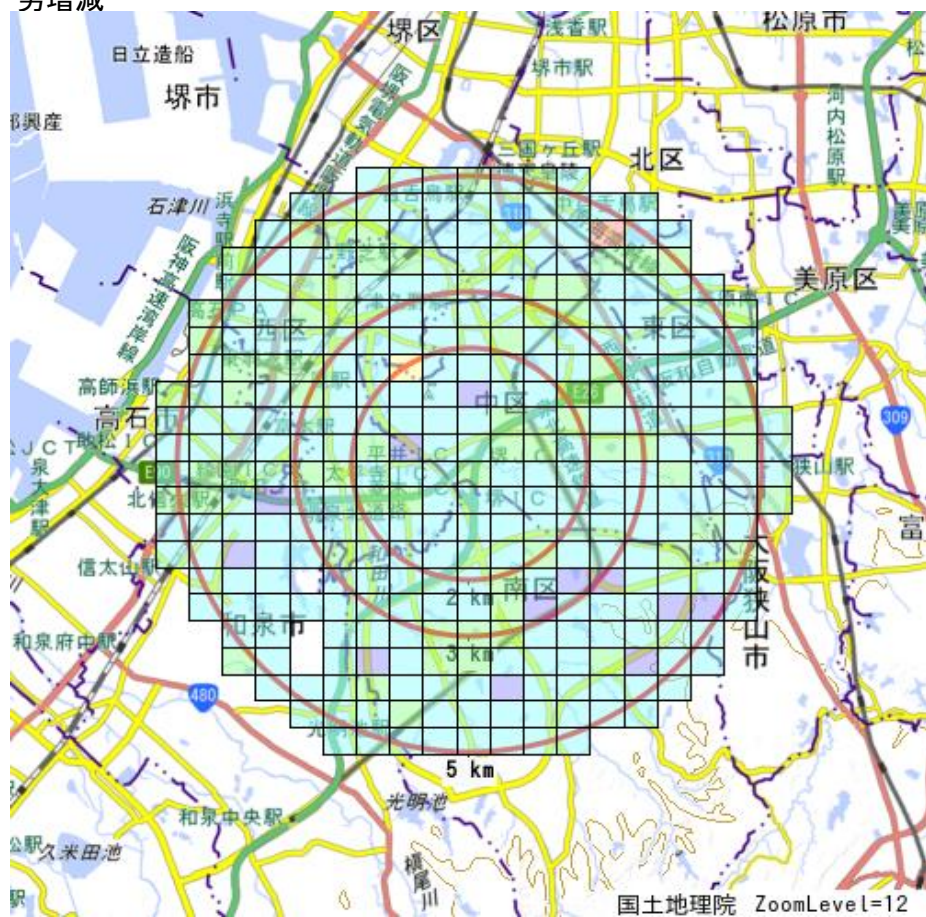
人口増減



世帯数増減



男増減



R02-H27男増減	
Blue	-423以上 ~ -203未満
Cyan	-203以上 ~ 17未満
Green	17以上 ~ 237未満
Yellow	237以上 ~ 457未満
Red	457以上

女増減



R02-H27女増減	
Blue	-742以上 ~ -424未満
Cyan	-424以上 ~ -106未満
Green	-106以上 ~ 212未満
Yellow	212以上 ~ 530未満
Red	530以上