

基本分析

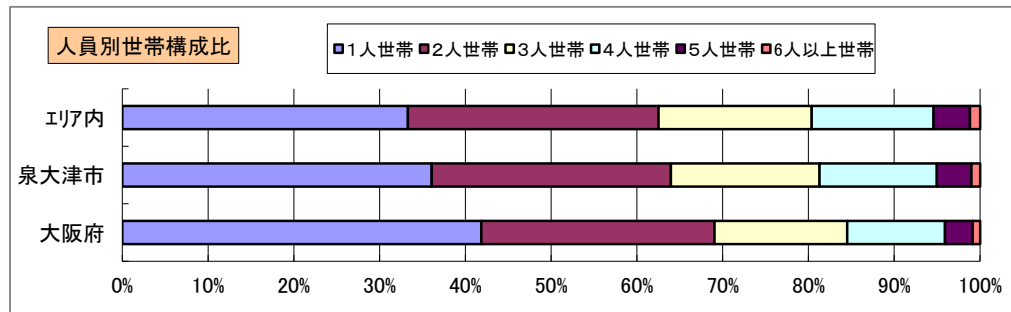
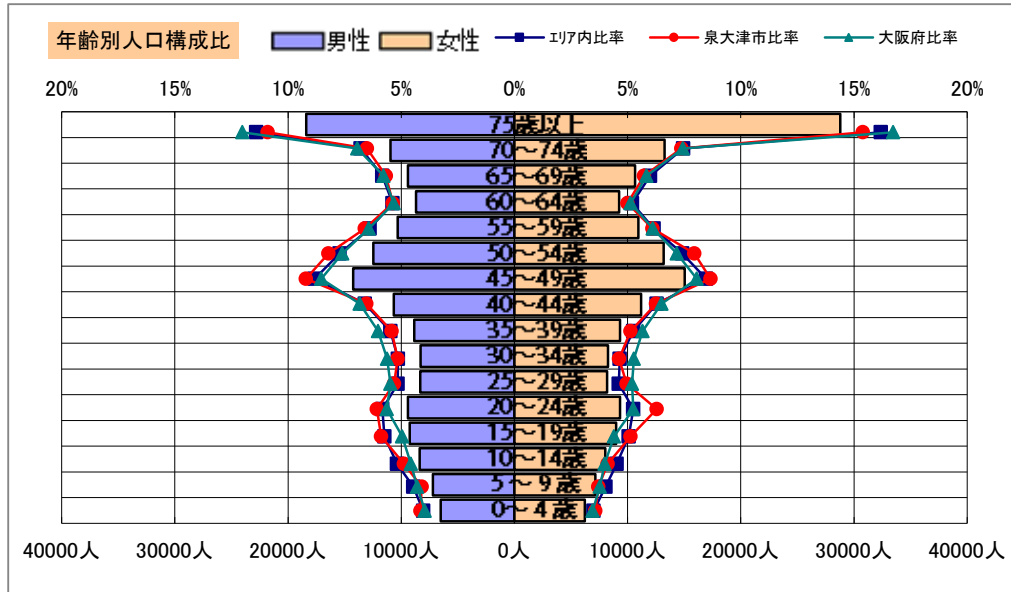
調査地点 大阪府泉大津市東助松町一丁目 エリア範囲 半径2km 半径3km 半径5km

データ名	人口				
	半径2km	半径3km	半径5km	泉大津市	大阪府
人口総数	79,298	165,921	344,711	74,412	8,837,685
男人口	37,857	78,882	164,076	35,224	4,235,956
女人口	41,441	87,039	180,635	39,188	4,601,729

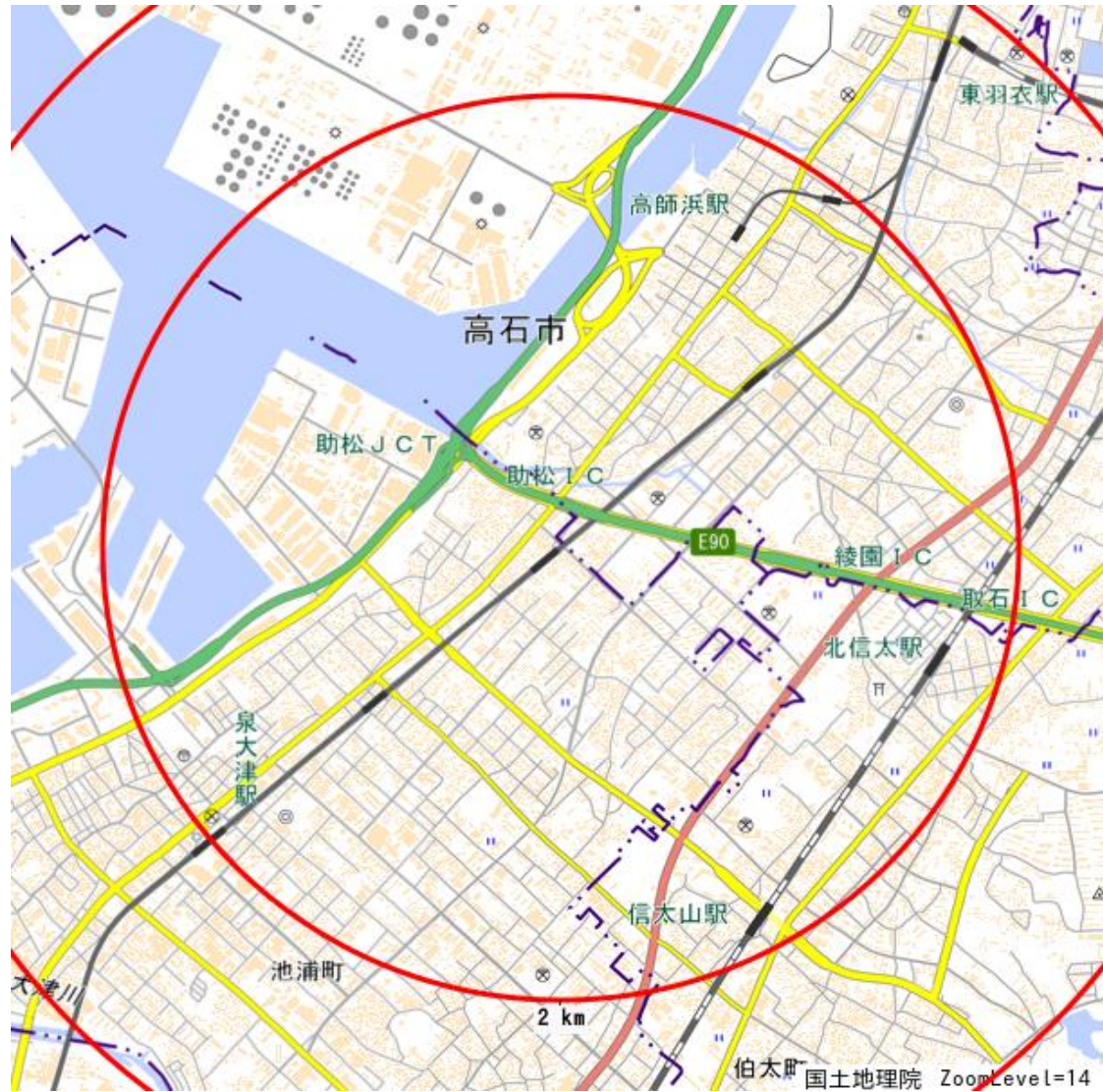
75歳以上	11,427	23,077	47,186	9,685	1,243,742
70-74	5,926	11,920	24,235	5,089	618,732
65-69	4,816	9,758	20,071	4,165	499,249
60-64	4,261	8,871	17,936	3,777	448,981
55-59	4,930	10,454	21,268	4,635	538,085
50-54	5,818	12,618	25,646	5,901	633,679
45-49	6,557	13,824	29,298	6,520	711,919
40-44	4,864	10,097	21,841	4,670	572,362
35-39	4,100	8,673	18,173	3,846	501,482
30-34	3,943	8,160	16,554	3,565	467,024
25-29	3,762	8,021	16,529	3,747	457,956
20-24	4,115	9,284	18,747	4,518	467,195
15-19	3,964	8,502	18,238	4,010	400,821
10-14	3,424	7,284	16,404	3,274	366,145
5-9	3,078	6,472	14,369	2,845	345,940
0-4	3,015	6,224	12,726	2,808	317,414

年少人口(0歳~14歳)	9,517	19,980	43,498	8,927	1,029,499
生産年齢人口(15歳~64歳)	46,314	98,505	204,229	45,189	5,199,504
老年人口(65歳以上)	22,168	44,755	91,492	18,939	2,361,723
15歳以上就業者数	33,279	70,146	145,669	32,018	3,635,394
後期高齢者数(75歳以上)	11,427	23,077	47,186	9,685	1,243,742


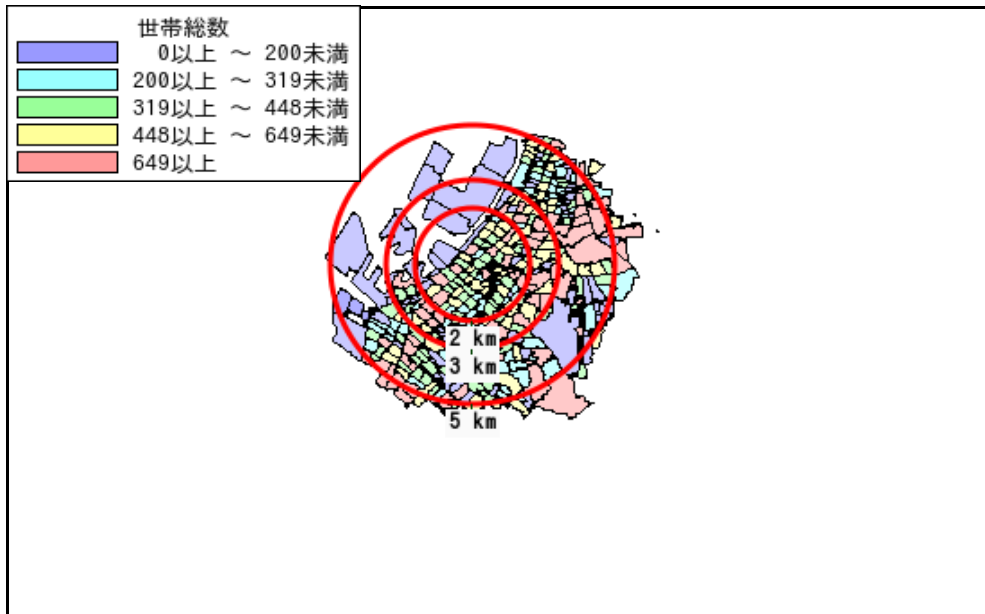

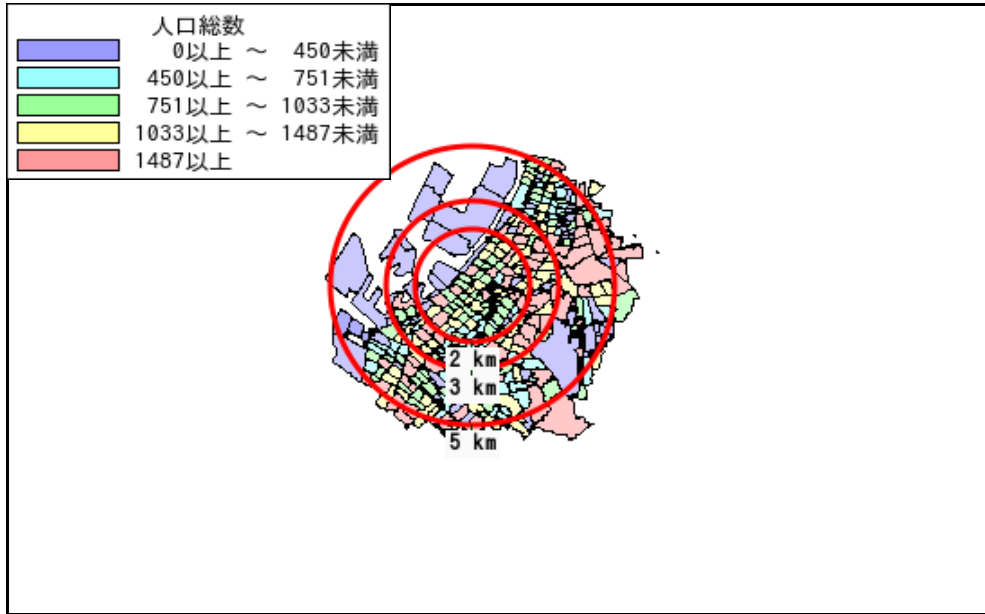
データ名	世帯数				
	半径2km	半径3km	半径5km	泉大津市	大阪府
一般世帯総数	34,521	72,095	146,381	32,469	4,126,995
単身世帯	12,046	25,203	48,769	11,709	1,727,107
2人以上世帯	22,475	46,892	97,612	20,760	2,399,888
核家族世帯	20,600	43,066	89,236	18,980	2,192,989
夫婦のみの世帯	7,048	14,476	29,448	6,268	774,121
夫婦と子供から成る世帯	9,654	20,369	43,092	9,244	1,020,391
6歳未満世帯員のいる世帯	2,681	5,655	11,709	2,548	296,413
65歳以上世帯員のいる世帯	14,628	29,611	60,290	12,577	1,568,487
持ち家世帯	21,032	42,734	91,940	18,768	2,249,351
民営借家世帯	9,282	18,202	35,373	8,841	1,371,914



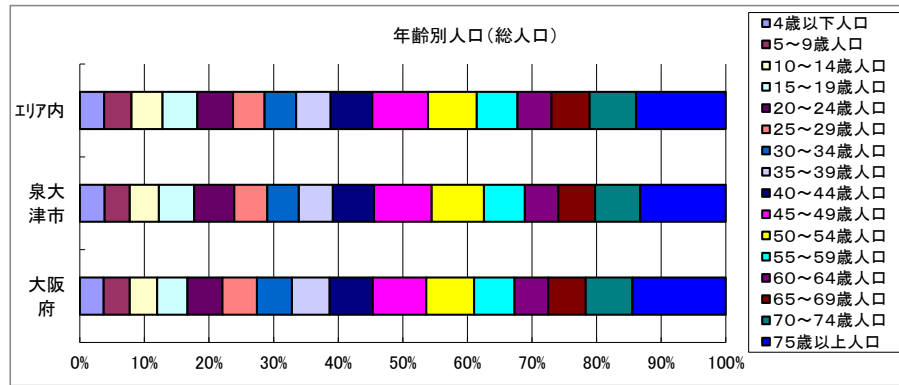
周辺地図



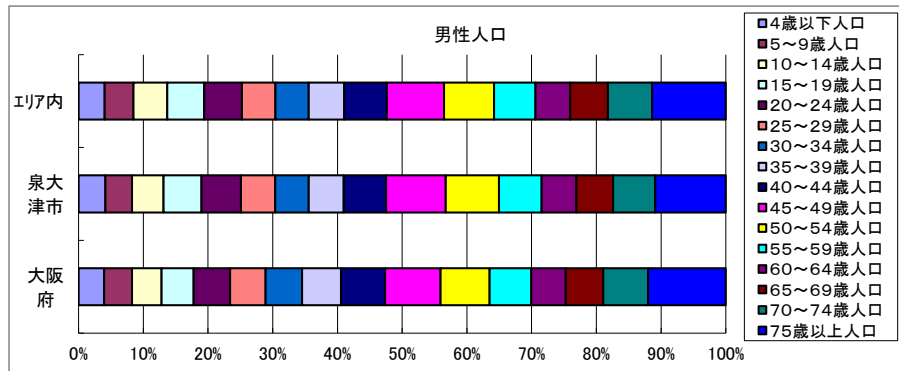
かかる小地域



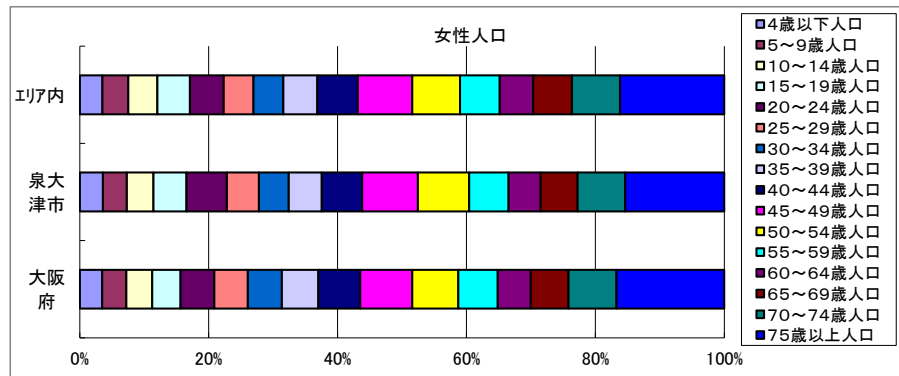
年齢別人口



データ名	半径2km	半径3km	半径5km	泉大津市	大阪府
総人口	79,298	165,921	344,711	74,412	8,837,685
4歳以下人口	3,015	6,224	12,726	2,808	317,414
5～9歳人口	3,078	6,472	14,369	2,845	345,940
10～14歳人口	3,424	7,284	16,404	3,274	366,145
15～19歳人口	3,964	8,502	18,238	4,010	400,821
20～24歳人口	4,115	9,284	18,747	4,518	467,195
25～29歳人口	3,762	8,021	16,529	3,747	457,956
30～34歳人口	3,943	8,160	16,554	3,565	467,024
35～39歳人口	4,100	8,673	18,173	3,846	501,482
40～44歳人口	4,864	10,097	21,841	4,670	572,362
45～49歳人口	6,557	13,824	29,298	6,520	711,919
50～54歳人口	5,818	12,618	25,646	5,901	633,679
55～59歳人口	4,930	10,454	21,268	4,635	538,085
60～64歳人口	4,261	8,871	17,936	3,777	448,981
65～69歳人口	4,816	9,758	20,071	4,165	499,249
70～74歳人口	5,926	11,920	24,235	5,089	618,732
75歳以上人口	11,427	23,077	47,186	9,685	1,243,742

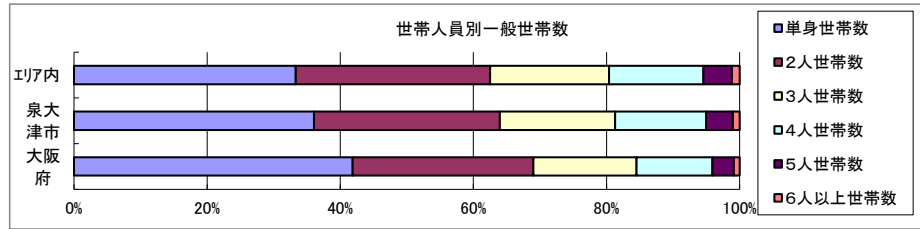


データ名	半径2km	半径3km	半径5km	泉大津市	大阪府
男性総人口	37,857	78,882	164,076	35,224	4,235,956
4歳以下人口	1,565	3,169	6,503	1,433	162,354
5～9歳人口	1,532	3,242	7,215	1,419	176,474
10～14歳人口	1,744	3,740	8,374	1,690	187,534
15～19歳人口	2,000	4,271	9,256	2,037	203,718
20～24歳人口	2,086	4,599	9,409	2,103	231,542
25～29歳人口	1,931	4,019	8,330	1,840	224,908
30～34歳人口	2,001	4,105	8,293	1,786	230,653
35～39歳人口	2,034	4,273	8,842	1,876	247,335
40～44歳人口	2,392	4,925	10,662	2,262	280,736
45～49歳人口	3,221	6,768	14,246	3,190	350,481
50～54歳人口	2,839	6,075	12,459	2,844	311,958
55～59歳人口	2,405	5,113	10,321	2,288	264,101
60～64歳人口	2,057	4,341	8,683	1,858	218,762
65～69歳人口	2,246	4,580	9,410	1,965	237,306
70～74歳人口	2,696	5,352	10,964	2,252	284,877
75歳以上人口	4,451	8,957	18,402	3,771	493,162



データ名	半径2km	半径3km	半径5km	泉大津市	大阪府
女性総人口	41,441	87,039	180,635	39,188	4,601,729
4歳以下人口	1,450	3,055	6,222	1,375	155,060
5～9歳人口	1,547	3,230	7,153	1,426	169,466
10～14歳人口	1,680	3,544	8,030	1,584	178,611
15～19歳人口	1,964	4,231	9,981	1,973	197,103
20～24歳人口	2,029	4,685	9,338	2,415	235,653
25～29歳人口	1,831	4,002	8,199	1,907	233,048
30～34歳人口	1,942	4,055	8,261	1,779	236,371
35～39歳人口	2,066	4,399	9,331	1,970	254,147
40～44歳人口	2,472	5,171	11,178	2,408	291,626
45～49歳人口	3,336	7,056	15,052	3,330	361,438
50～54歳人口	2,979	6,543	13,187	3,057	321,721
55～59歳人口	2,525	5,341	10,947	2,347	273,984
60～64歳人口	2,204	4,530	9,253	1,919	230,219
65～69歳人口	2,569	5,178	10,662	2,200	261,943
70～74歳人口	3,230	6,567	13,271	2,837	333,855
75歳以上人口	6,976	14,120	28,784	5,914	750,580

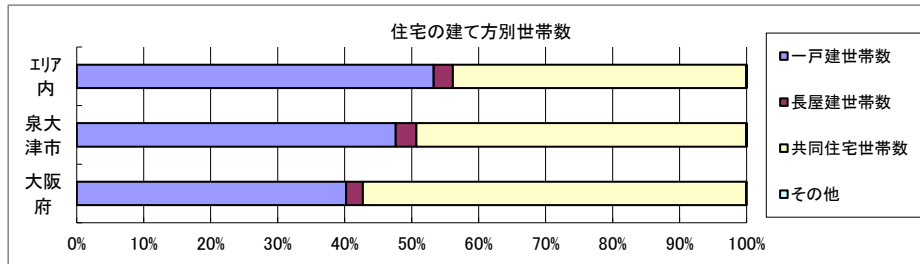
世帯数



データ名	半径2km	半径3km	半径5km	泉大津市	大阪府	
一般世帯総数	34,521	72,095	146,381	32,469	4,126,995	
世帯人員別	単身世帯数	12,046	25,203	48,769	11,709	1,727,107
	2人世帯数	10,213	21,138	42,750	9,057	1,121,971
	3人世帯数	6,084	12,688	26,130	5,630	638,834
	4人世帯数	4,512	9,595	20,794	4,437	470,392
	5人世帯数	1,327	2,735	6,219	1,308	133,140
	6人以上世帯数	339	736	1,719	328	35,551

親族のみの世帯	22,146	46,215	96,315	20,426	2,350,796
核家族世帯	20,600	43,066	89,236	18,980	2,192,989
その他の親族世帯	1,546	3,148	7,079	1,446	157,807

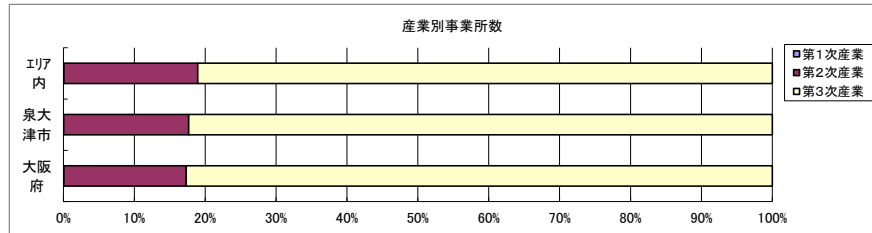
6歳未満世帯員のいる世帯	2,681	5,655	11,709	2,548	296,413
18歳未満世帯員のいる世帯	6,957	14,735	31,709	6,683	749,041
65歳以上世帯員のいる世帯	14,628	29,611	60,290	12,577	1,568,487



データ名	半径2km	半径3km	半径5km	泉大津市	大阪府	
主世帯数	33,752	70,488	143,153	31,723	4,045,691	
住宅形態	一戸建世帯数	17,753	34,711	76,293	15,111	1,626,462
	長屋建世帯数	1,198	2,081	4,073	969	102,115
	共同住宅世帯数	14,780	33,657	62,689	15,623	2,313,875
	1~2階建て	3,108	5,749	11,859	3,158	202,287
	3~5階建て	7,271	15,776	27,086	6,201	784,129
	6~10階建て	3,122	6,053	11,209	2,497	669,644
	11階建て以上	1,279	6,079	12,535	3,767	657,815
その他	21	38	97	20	3,239	

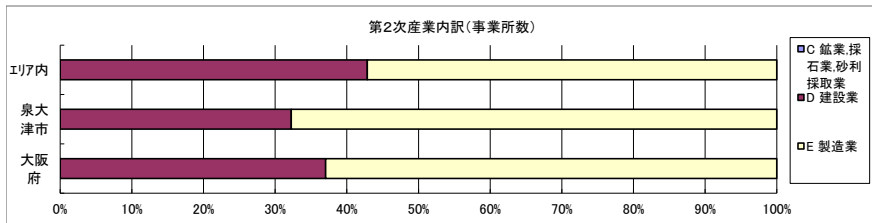
データ名	半径2km	半径3km	半径5km	泉大津市	大阪府	
住宅に住む一般世帯	34,180	71,315	144,816	32,124	4,090,622	
持ち家形態	持ち家世帯数	21,032	42,734	91,940	18,768	2,249,351
	民営の借家世帯数	9,282	18,202	35,373	8,841	1,371,914

経済センサス



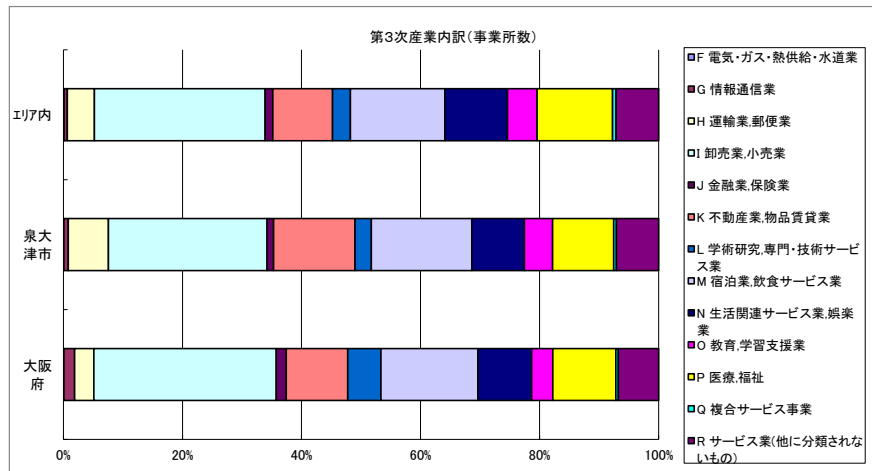
データ名	半径2km	半径3km	半径5km	泉大津市	大阪府
全産業事業所数 (S公務を除く)	3,132	6,319	12,737	3,269	392,940
第1次産業	1	3	7	1	292
第2次産業	483	973	2,405	577	67,782
第3次産業	2,648	5,344	10,324	2,691	324,866

データ名	半径2km	半径3km	半径5km	泉大津市	大阪府
全産業従業者数 (S公務を除く)	24,877	51,993	118,581	29,108	4,393,139
第1次産業	7	24	79	7	2,428
第2次産業	4,815	10,025	28,102	6,220	826,556
第3次産業	20,056	41,942	90,400	22,881	3,564,155



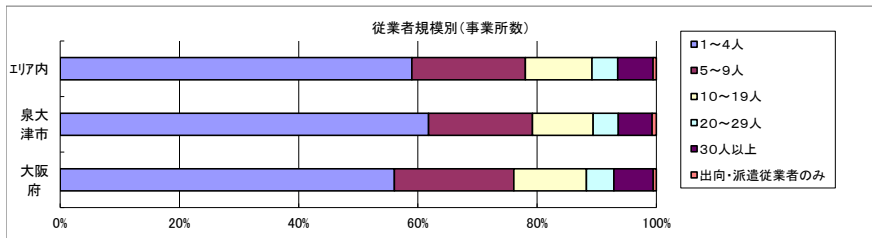
データ名	半径2km	半径3km	半径5km	泉大津市	大阪府
第2次産業内訳 (事業所数)					
C 鉱業、採石業、砂利採取業	0	0	0	0	13
D 建設業	221	447	1,031	186	25,089
E 製造業	262	526	1,374	391	42,680

データ名	半径2km	半径3km	半径5km	泉大津市	大阪府
第2次産業内訳 (従業者数)					
C 鉱業、採石業、砂利採取業	0	0	0	0	132
D 建設業	1,291	2,806	6,755	1,126	222,338
E 製造業	3,524	7,219	21,347	5,094	604,086



データ名	半径2km	半径3km	半径5km	泉大津市	大阪府
第3次産業内訳 (事業所数)					
F 電気・ガス・熱供給・水道業	1	3	10	2	229
G 情報通信業	14	31	56	20	5,842
H 運輸業、郵便業	90	202	471	181	10,489
I 卸売業、小売業	730	1,420	2,961	718	99,597
J 金融業、保険業	22	62	133	29	5,442
K 不動産業、物品賃貸業	284	613	1,038	368	33,574
L 学術研究、専門・技術サービス業	65	153	309	74	18,083
M 宿泊業、飲食サービス業	504	965	1,639	454	52,979
N 生活関連サービス業、娯楽業	296	571	1,086	238	29,366
O 教育、学習支援業	139	278	514	128	11,546
P 医療、福祉	315	654	1,309	276	34,357
Q 複合サービス事業	15	28	59	12	1,380
R サービス業(他に分類されないもの)	173	364	739	191	21,982

データ名	半径2km	半径3km	半径5km	泉大津市	大阪府
第3次産業内訳 (従業者数)					
F 電気・ガス・熱供給・水道業	8	86	403	9	12,504
G 情報通信業	55	125	219	101	139,601
H 運輸業、郵便業	1,832	4,272	9,837	4,183	256,896
I 卸売業、小売業	5,271	10,998	25,404	6,852	1,002,387
J 金融業、保険業	296	817	1,761	372	124,950
K 不動産業、物品賃貸業	680	1,538	2,986	898	146,899
L 学術研究、専門・技術サービス業	273	641	1,501	312	146,694
M 宿泊業、飲食サービス業	2,991	5,708	10,877	2,865	415,766
N 生活関連サービス業、娯楽業	1,240	2,479	5,116	1,205	169,344
O 教育、学習支援業	1,001	1,996	4,221	631	143,651
P 医療、福祉	4,346	9,197	20,850	3,181	574,571
Q 複合サービス事業	259	508	798	234	21,080
R サービス業(他に分類されないもの)	1,804	3,577	6,427	2,038	409,812



データ名	半径2km	半径3km	半径5km	泉大津市	大阪府
従業者規模別 (事業所数)					
1~4人	2,001	4,002	7,515	2,020	220,240
5~9人	546	1,125	2,424	570	78,768
10~19人	294	594	1,424	332	47,879
20~29人	113	246	548	138	18,039
30人以上	160	321	758	186	25,989
出向・派遣従業者のみ	18	33	69	23	2,025

データ名	半径2km	半径3km	半径5km	泉大津市	大阪府
従業者規模別 (従業者数)					
1~4人	4,218	8,335	15,809	4,207	477,134
5~9人	3,544	7,384	15,929	3,726	516,481
10~19人	3,998	7,993	19,355	4,545	647,503
20~29人	2,667	5,816	12,965	3,239	429,026
30人以上	10,451	22,465	54,524	13,391	2,322,995

人口増減



R02-H27人口増減	
Dark Blue	-433以上 ~ -228未満
Light Blue	-228以上 ~ -23未満
Green	-23以上 ~ 182未満
Yellow	182以上 ~ 387未満
Red	387以上

世帯数増減



R02-H27世帯数増減	
Dark Blue	-128以上 ~ -38未満
Light Blue	-38以上 ~ 52未満
Green	52以上 ~ 142未満
Yellow	142以上 ~ 232未満
Red	232以上

男増減



R02-H27男増減	
Blue	-213以上 ~ -117未満
Cyan	-117以上 ~ -21未満
Green	-21以上 ~ 75未満
Yellow	75以上 ~ 171未満
Red	171以上

女増減



R02-H27女増減	
Blue	-229以上 ~ -118未満
Cyan	-118以上 ~ -7未満
Green	-7以上 ~ 104未満
Yellow	104以上 ~ 215未満
Red	215以上