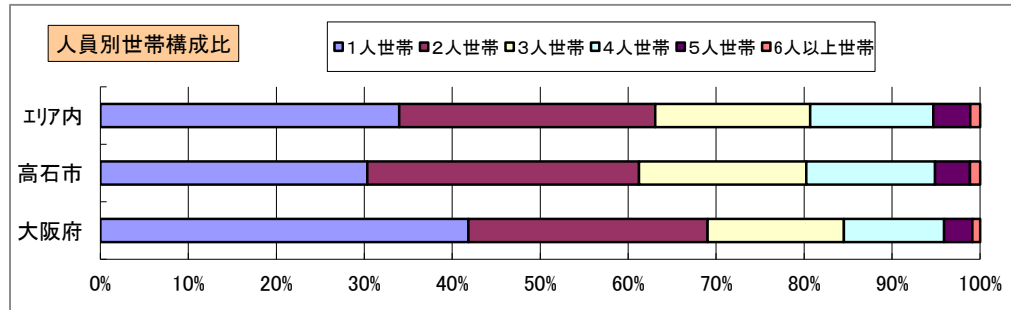
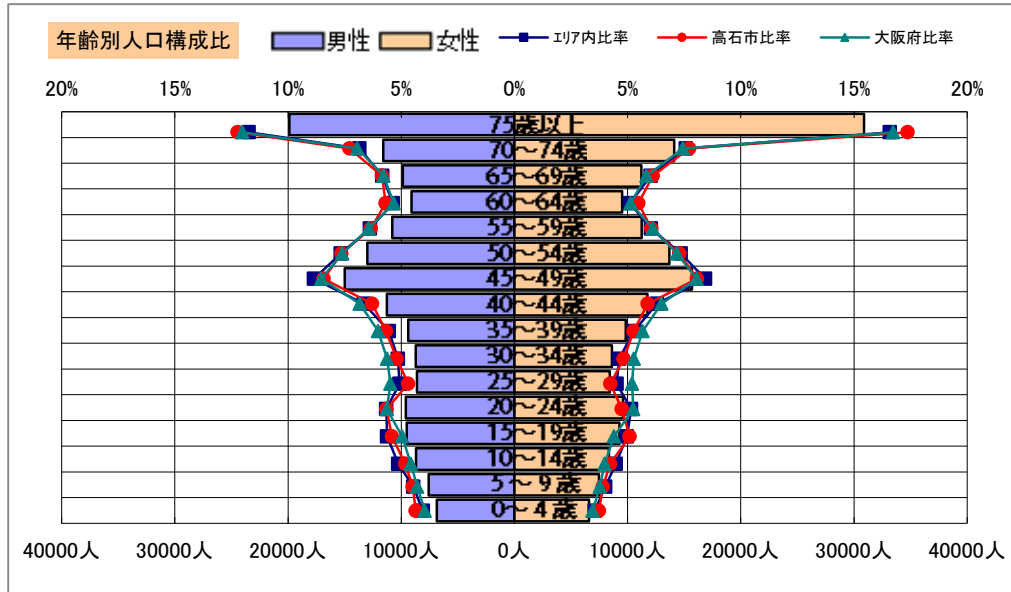


基本分析

調査地点 大阪府高石市千代田一丁目 エリア範囲 半径2km 半径3km 半径5km



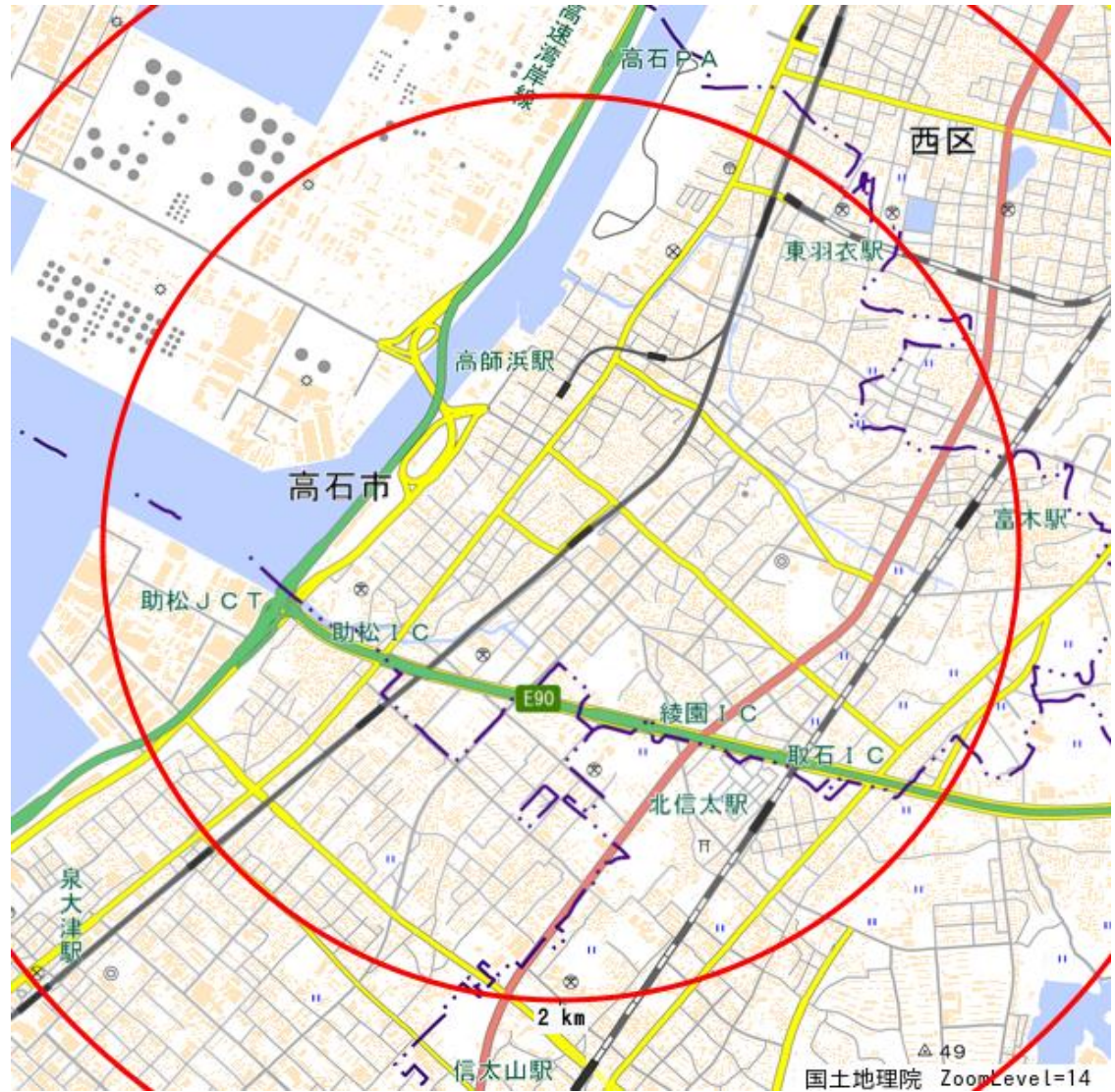
データ名	人口				
	半径2km	半径3km	半径5km	高石市	大阪府
人口総数	84,675	165,044	361,764	55,635	8,837,685
男人口	40,470	78,652	172,396	26,336	4,235,956
女人口	44,205	86,392	189,367	29,299	4,601,729

75歳以上	12,401	23,092	50,760	8,227	1,243,742
70~74	6,310	11,962	25,702	4,139	618,732
65~69	5,131	9,824	21,093	3,300	499,249
60~64	4,656	8,793	18,616	3,070	448,981
55~59	5,254	10,356	22,045	3,407	538,085
50~54	6,140	12,224	26,672	4,103	633,679
45~49	6,843	13,729	30,678	4,534	711,919
40~44	5,115	10,179	23,002	3,346	572,362
35~39	4,495	8,776	19,206	3,008	501,482
30~34	4,283	8,143	17,324	2,753	467,024
25~29	3,944	7,868	17,031	2,451	457,956
20~24	4,304	8,563	19,194	2,846	467,195
15~19	4,212	8,281	18,793	2,884	400,821
10~14	3,750	7,469	17,025	2,483	366,145
5~9	3,401	6,684	15,026	2,305	345,940
0~4	3,275	6,387	13,457	2,218	317,414

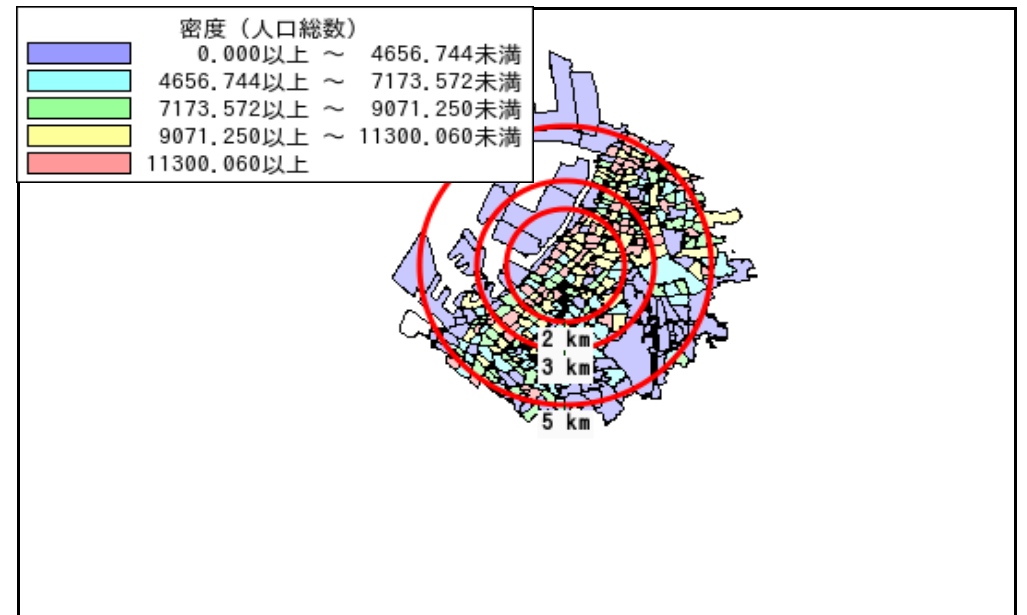


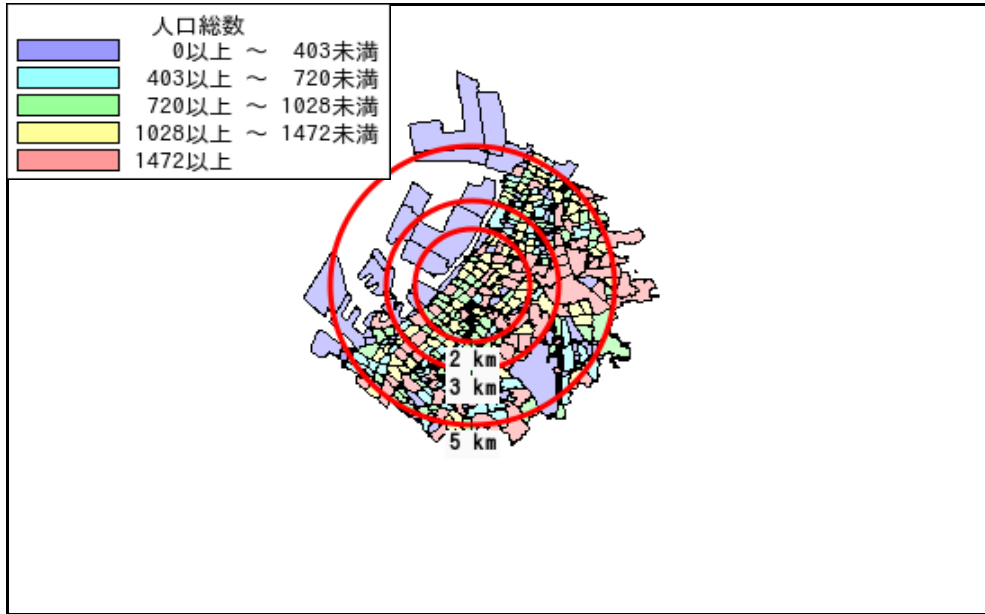
年少人口(0歳~14歳)	10,426	20,540	45,508	7,006	1,029,499
生産年齢人口(15歳~64歳)	49,246	96,912	212,560	32,402	5,199,504
老年人口(65歳以上)	23,842	44,878	97,556	15,666	2,361,723
15歳以上就業者数	35,815	69,738	153,208	23,968	3,635,394
後期高齢者数(75歳以上)	12,401	23,092	50,760	8,227	1,243,742

データ名	世帯数				
	半径2km	半径3km	半径5km	高石市	大阪府
一般世帯総数	36,213	71,275	154,507	23,099	4,126,995
単身世帯	12,052	24,270	52,508	7,009	1,727,107
2人以上世帯	24,161	47,005	101,999	16,090	2,399,888
核家族世帯	22,255	43,227	93,428	14,905	2,192,989
夫婦のみの世帯	7,585	14,624	31,192	5,015	774,121
夫婦と子供から成る世帯	10,617	20,578	45,078	7,271	1,020,391
6歳未満世帯員のいる世帯	2,942	5,756	12,346	2,013	296,413
65歳以上世帯員のいる世帯	15,554	29,618	63,922	10,109	1,568,487
持ち家世帯	22,908	43,735	97,570	15,442	2,249,351
民営借家世帯	9,045	17,819	37,342	5,494	1,371,914

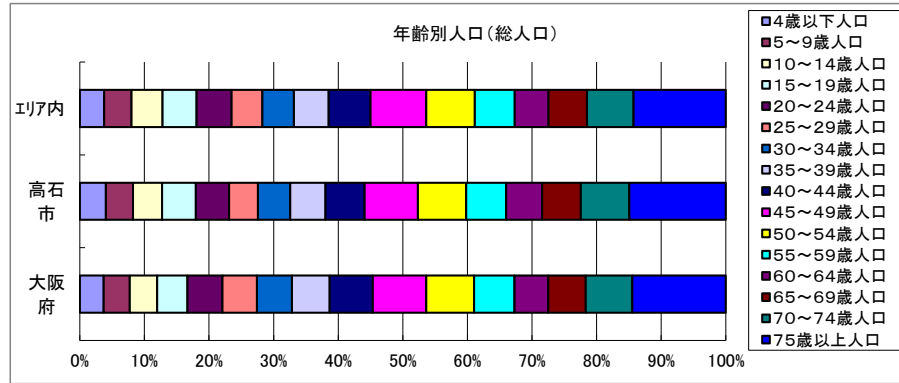
周辺地図



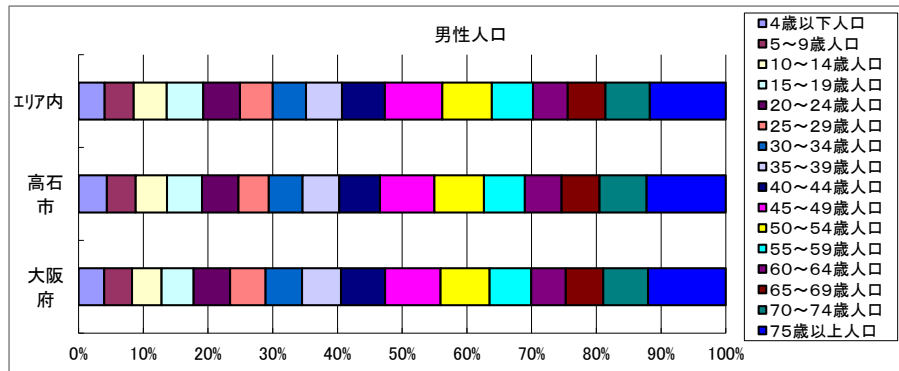
かかる小地域



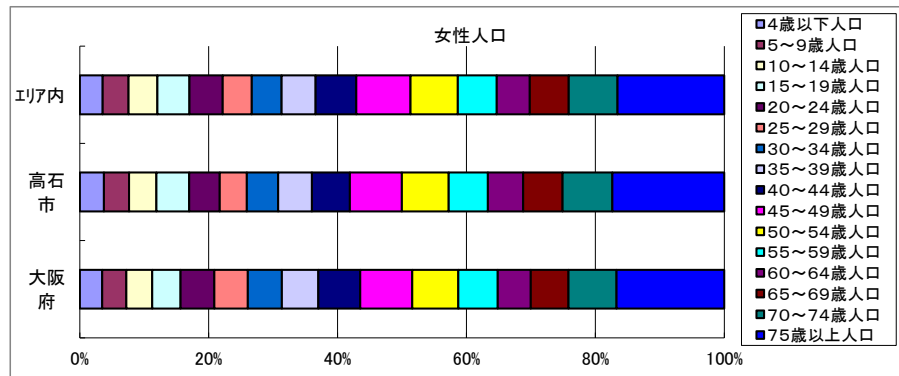
年齢別人口



データ名	半径2km	半径3km	半径5km	高石市	大阪府
総人口	84,675	165,044	361,764	55,635	8,837,685
4歳以下人口	3,275	6,387	13,457	2,218	317,414
5～9歳人口	3,401	6,684	15,026	2,305	345,940
10～14歳人口	3,750	7,469	17,025	2,483	366,145
15～19歳人口	4,212	8,281	18,793	2,884	400,821
20～24歳人口	4,304	8,563	19,194	2,846	467,195
25～29歳人口	3,944	7,868	17,031	2,451	457,956
30～34歳人口	4,283	8,143	17,324	2,753	467,024
35～39歳人口	4,495	8,776	19,206	3,008	501,482
40～44歳人口	5,115	10,179	23,002	3,346	572,362
45～49歳人口	6,843	13,729	30,678	4,534	711,919
50～54歳人口	6,140	12,224	26,672	4,103	633,679
55～59歳人口	5,254	10,356	22,045	3,407	538,085
60～64歳人口	4,656	8,793	18,616	3,070	448,981
65～69歳人口	5,131	9,824	21,093	3,300	499,249
70～74歳人口	6,310	11,962	25,702	4,139	618,732
75歳以上人口	12,401	23,092	50,760	8,227	1,243,742

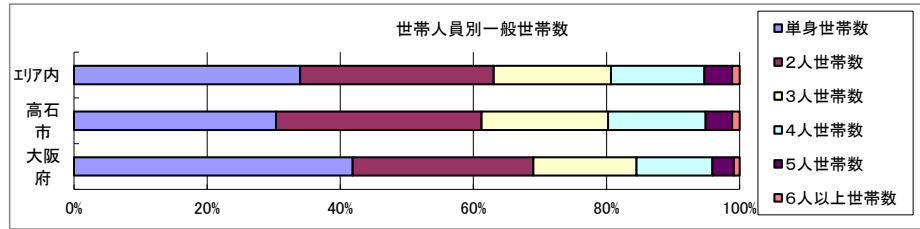


データ名	半径2km	半径3km	半径5km	高石市	大阪府
男性総人口	40,470	78,652	172,396	26,336	4,235,956
4歳以下人口	1,671	3,278	6,855	1,135	162,354
5～9歳人口	1,724	3,358	7,563	1,170	176,474
10～14歳人口	1,927	3,752	8,682	1,258	187,534
15～19歳人口	2,123	4,175	9,526	1,409	203,718
20～24歳人口	2,233	4,337	9,588	1,471	231,542
25～29歳人口	2,009	3,950	8,606	1,221	224,908
30～34歳人口	2,157	4,099	8,716	1,353	230,653
35～39歳人口	2,244	4,306	9,382	1,480	247,335
40～44歳人口	2,517	4,974	11,261	1,638	280,736
45～49歳人口	3,348	6,705	14,992	2,195	350,481
50～54歳人口	3,016	5,897	12,992	1,992	311,958
55～59歳人口	2,522	5,025	10,799	1,651	264,101
60～64歳人口	2,274	4,323	9,102	1,482	218,762
65～69歳人口	2,389	4,606	9,874	1,525	237,306
70～74歳人口	2,874	5,439	11,595	1,897	284,877
75歳以上人口	4,855	9,073	19,873	3,186	493,162



データ名	半径2km	半径3km	半径5km	高石市	大阪府
女性総人口	44,205	86,392	189,367	29,299	4,601,729
4歳以下人口	1,603	3,109	6,601	1,083	155,060
5～9歳人口	1,677	3,326	7,463	1,135	169,466
10～14歳人口	1,823	3,718	8,344	1,225	178,611
15～19歳人口	2,089	4,105	9,267	1,475	197,103
20～24歳人口	2,071	4,226	9,605	1,375	235,653
25～29歳人口	1,935	3,917	8,425	1,230	233,048
30～34歳人口	2,126	4,045	8,608	1,400	236,371
35～39歳人口	2,251	4,469	9,824	1,528	254,147
40～44歳人口	2,599	5,205	11,741	1,708	291,626
45～49歳人口	3,496	7,025	15,686	2,339	361,438
50～54歳人口	3,123	6,326	13,680	2,111	321,721
55～59歳人口	2,733	5,331	11,246	1,756	273,984
60～64歳人口	2,382	4,470	9,514	1,588	230,219
65～69歳人口	2,742	5,218	11,219	1,775	261,943
70～74歳人口	3,436	6,523	14,107	2,242	333,855
75歳以上人口	7,546	14,019	30,887	5,041	750,580

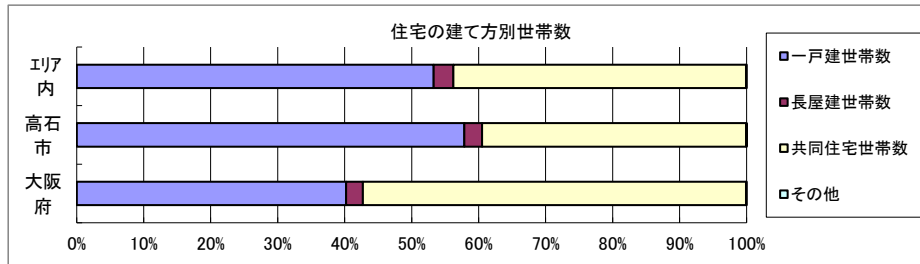
世帯数



データ名	半径2km	半径3km	半径5km	高石市	大阪府	
一般世帯総数	36,213	71,275	154,507	23,099	4,126,995	
世帯人員別	単身世帯数	12,052	24,270	52,508	7,009	1,727,107
	2人世帯数	10,928	21,137	44,927	7,134	1,121,971
	3人世帯数	6,571	12,671	27,221	4,390	638,834
	4人世帯数	4,891	9,728	21,653	3,386	470,392
	5人世帯数	1,389	2,750	6,464	917	133,140
	6人以上世帯数	382	719	1,734	263	35,551

親族のみの世帯	23,844	46,364	100,723	15,933	2,350,796
核家族世帯	22,255	43,227	93,428	14,905	2,192,989
その他の親族世帯	1,589	3,137	7,295	1,028	157,807

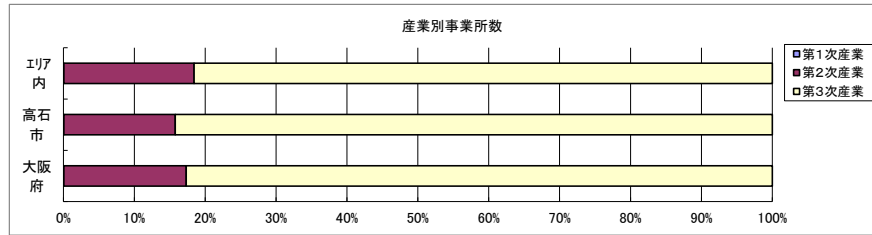
6歳未満世帯員のいる世帯	2,942	5,756	12,346	2,013	296,413
18歳未満世帯員のいる世帯	7,571	14,974	33,059	5,187	749,041
65歳以上世帯員のいる世帯	15,554	29,618	63,922	10,109	1,568,487



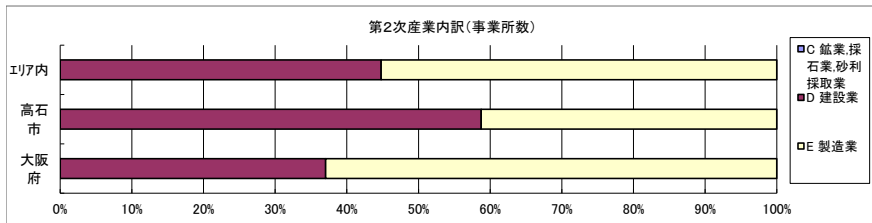
データ名	半径2km	半径3km	半径5km	高石市	大阪府	
主世帯数	35,336	69,734	151,089	22,495	4,045,691	
住宅形態	一戸建世帯数	19,398	35,962	80,499	13,018	1,626,462
	長屋建世帯数	1,105	1,972	4,452	594	102,115
	共同住宅世帯数	14,815	31,762	66,025	8,870	2,313,875
	1~2階建て	2,559	5,554	12,478	1,289	202,287
	3~5階建て	8,063	16,605	29,432	4,397	784,129
	6~10階建て	2,745	5,196	11,368	1,913	669,644
	11階建て以上	1,447	4,408	12,748	1,271	657,815
	その他	18	38	113	13	3,239

データ名	半径2km	半径3km	半径5km	高石市	大阪府	
住宅に住む一般世帯	35,767	70,507	152,823	22,748	4,090,622	
持ち家形態	持ち家世帯数	22,908	43,735	97,570	15,442	2,249,351
	民営の借家世帯数	9,045	17,819	37,342	5,494	1,371,914

経済センサス

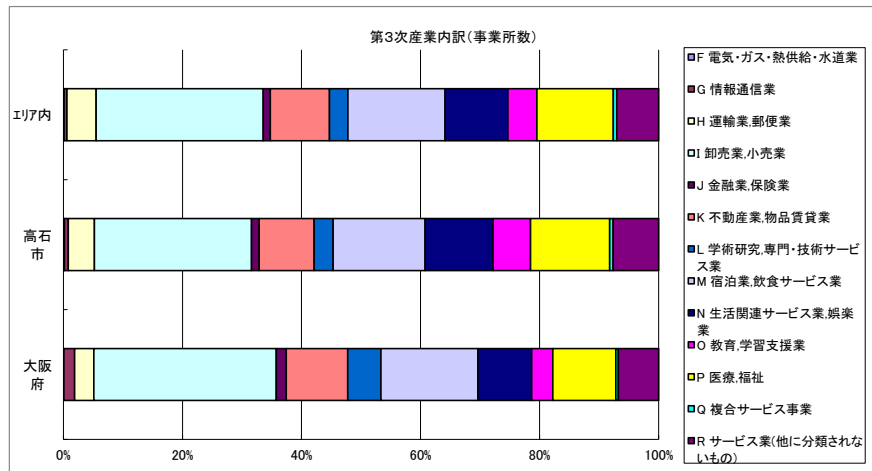


データ名	半径2km	半径3km	半径5km	高石市	大阪府
全産業事業所数 (S公務を除く)	2,904	5,936	13,494	2,036	392,940
第1次産業	1	3	8	1	292
第2次産業	418	897	2,479	320	67,782
第3次産業	2,488	5,037	11,007	1,715	324,866



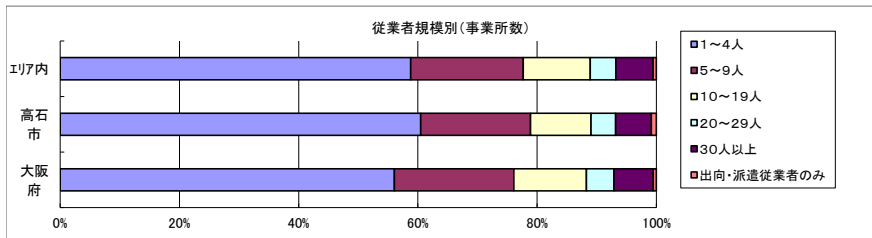
データ名	半径2km	半径3km	半径5km	高石市	大阪府
第2次産業内訳 (事業所数)					
C 鉱業, 採石業, 砂利採取業	0	0	0	0	13
D 建設業	243	473	1,110	188	25,089
E 製造業	175	424	1,369	132	42,680

データ名	半径2km	半径3km	半径5km	高石市	大阪府
第2次産業内訳 (従業者数)					
C 鉱業, 採石業, 砂利採取業	0	0	0	0	132
D 建設業	1,501	2,862	7,638	1,308	222,338
E 製造業	3,023	6,526	24,043	3,670	604,086



データ名	半径2km	半径3km	半径5km	高石市	大阪府
第3次産業内訳 (事業所数)					
F 電気・ガス・熱供給・水道業	1	3	10	3	229
G 情報通信業	15	26	56	11	5,842
H 運輸業, 郵便業	67	178	538	75	10,489
I 卸売業, 小売業	696	1,416	3,091	453	99,597
J 金融業, 保険業	23	52	130	22	5,442
K 不動産業, 物品賃貸業	252	501	1,095	158	33,574
L 学術研究, 専門・技術サービス業	66	143	341	55	18,083
M 宿泊業, 飲食サービス業	414	863	1,798	265	52,979
N 生活関連サービス業, 娯楽業	295	555	1,161	196	29,366
O 教育, 学習支援業	151	286	535	108	11,546
P 医療, 福祉	335	657	1,414	228	34,357
Q 複合サービス事業	14	29	63	10	1,380
R サービス業(他に分類されないもの)	159	328	775	131	21,982

データ名	半径2km	半径3km	半径5km	高石市	大阪府
第3次産業内訳 (従業者数)					
F 電気・ガス・熱供給・水道業	4	109	437	219	12,504
G 情報通信業	41	101	247	23	139,601
H 運輸業, 郵便業	1,095	3,193	10,961	1,407	256,896
I 卸売業, 小売業	4,908	10,400	26,377	2,925	1,002,387
J 金融業, 保険業	286	656	1,709	317	124,950
K 不動産業, 物品賃貸業	617	1,338	3,060	420	146,899
L 学術研究, 専門・技術サービス業	291	706	1,837	269	146,694
M 宿泊業, 飲食サービス業	2,705	5,508	11,867	1,698	415,766
N 生活関連サービス業, 娯楽業	1,167	2,483	5,578	678	169,344
O 教育, 学習支援業	1,196	2,685	4,581	976	143,651
P 医療, 福祉	4,801	9,025	24,415	3,363	574,571
Q 複合サービス事業	244	552	954	258	21,080
R サービス業(他に分類されないもの)	1,513	3,157	7,391	1,357	409,812



データ名	半径2km	半径3km	半径5km	高石市	大阪府
従業者規模別 (事業所数)					
1~4人	1,850	3,685	7,932	1,231	220,240
5~9人	512	1,073	2,549	375	78,768
10~19人	270	591	1,518	207	47,879
20~29人	109	237	579	84	18,039
30人以上	148	316	840	122	25,989
出向・派遣従業者のみ	16	34	76	17	2,025

データ名	半径2km	半径3km	半径5km	高石市	大阪府
従業者規模別 (従業者数)					
1~4人	3,863	7,727	16,644	2,576	477,134
5~9人	3,342	7,026	16,729	2,456	516,481
10~19人	3,596	7,957	20,485	2,754	647,503
20~29人	2,564	5,614	13,665	1,984	429,026
30人以上	10,028	21,000	63,634	9,119	2,322,995

人口増減



R02-H27人口増減	
Blue	-433以上 ~ -228未満
Cyan	-228以上 ~ -23未満
Light Green	-23以上 ~ 182未満
Yellow	182以上 ~ 387未満
Red	387以上

世帯数増減



R02-H27世帯数増減	
Blue	-128以上 ~ -38未満
Cyan	-38以上 ~ 52未満
Light Green	52以上 ~ 142未満
Yellow	142以上 ~ 232未満
Red	232以上

男増減



女増減

