

基本分析

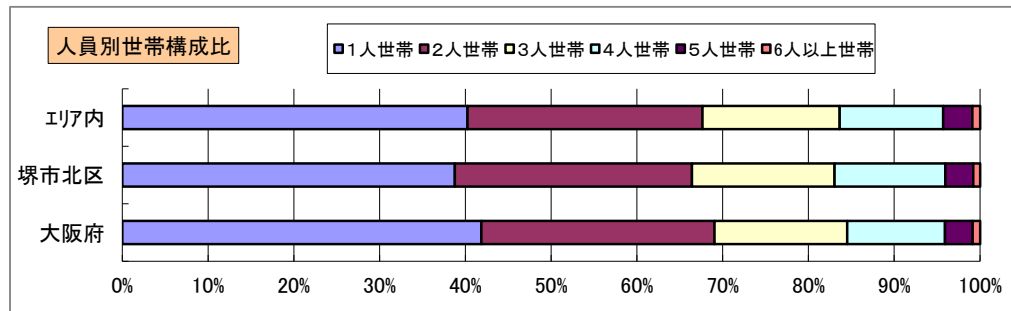
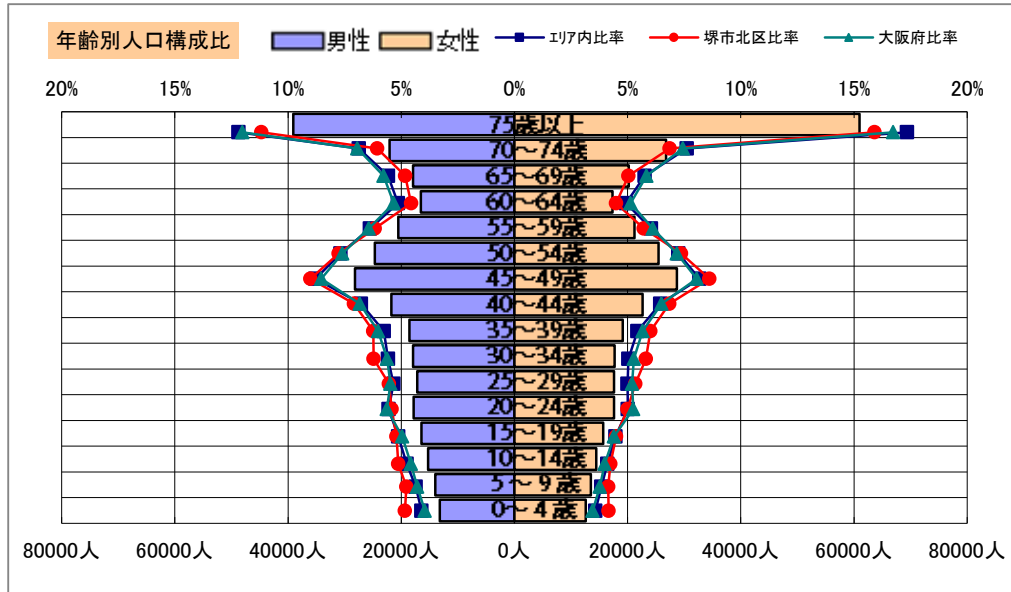
調査地点 大阪府堺市北区長曾根町 エリア範囲 半径2km 半径3km 半径5km

データ名	人口				
	半径2km	半径3km	半径5km	堺市北区	大阪府
人口総数	131,159	265,012	692,168	159,757	8,837,685
男人口	61,905	126,234	331,066	75,052	4,235,956
女人口	69,254	138,778	361,102	84,705	4,601,729

75歳以上	17,384	36,503	100,089	21,308	1,243,742
70-74	8,321	17,672	48,838	10,096	618,732
65-69	6,294	13,560	38,143	7,690	499,249
60-64	5,506	12,118	33,845	7,044	448,981
55-59	7,254	15,602	41,695	9,225	538,085
50-54	9,336	19,307	50,139	11,761	633,679
45-49	11,130	22,453	56,906	13,707	711,919
40-44	9,030	17,773	44,400	10,836	572,362
35-39	7,959	15,148	37,652	9,513	501,482
30-34	7,904	14,654	35,593	9,339	467,024
25-29	7,202	13,529	34,735	8,463	457,956
20-24	6,958	13,526	35,439	8,100	467,195
15-19	6,086	12,722	32,132	7,516	400,821
10-14	5,824	11,781	29,701	7,253	366,145
5-9	5,644	11,196	27,512	6,913	345,940
0-4	5,943	10,922	25,742	6,964	317,414

年少人口(0歳~14歳)	17,410	33,899	82,956	21,130	1,029,499
生産年齢人口(15歳~64歳)	78,364	156,833	402,536	95,504	5,199,504
老年人口(65歳以上)	32,000	67,735	187,070	39,094	2,361,723
15歳以上就業者数	57,487	114,494	290,162	69,647	3,635,394
後期高齢者数(75歳以上)	17,384	36,503	100,089	21,308	1,243,742


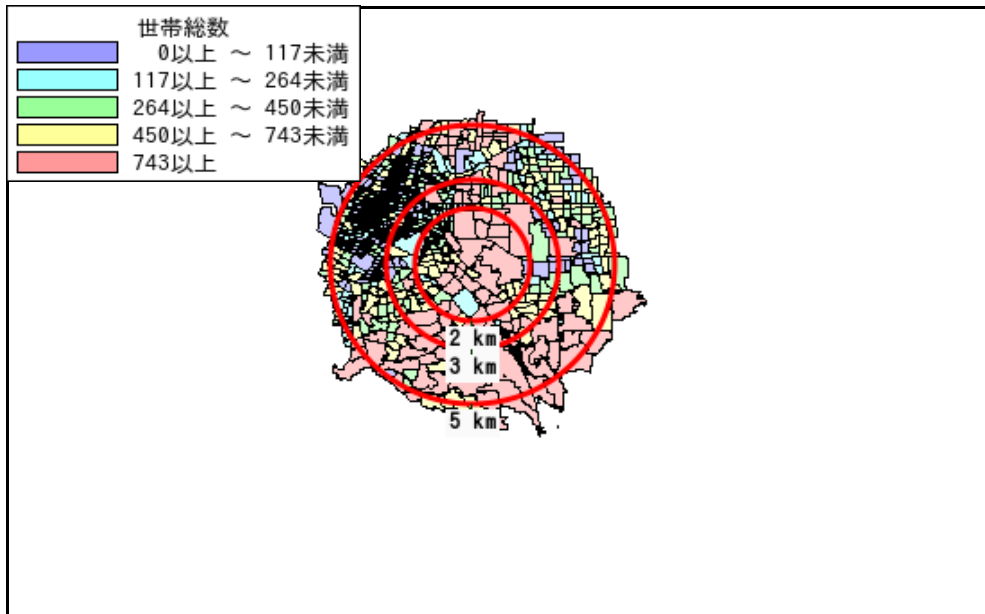

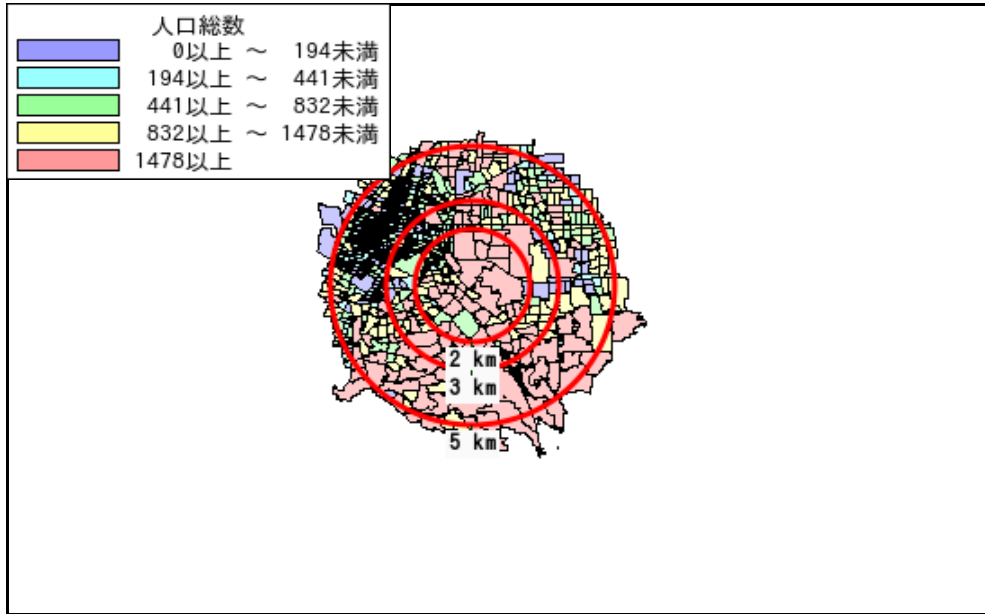
データ名	世帯数				
	半径2km	半径3km	半径5km	堺市北区	大阪府
一般世帯総数	60,844	118,383	316,141	72,419	4,126,995
単身世帯	24,760	45,182	127,269	28,090	1,727,107
2人以上世帯	36,084	73,201	188,872	44,329	2,399,888
核家族世帯	33,692	67,852	173,626	41,215	2,192,989
夫婦のみの世帯	11,787	23,380	59,942	14,252	774,121
夫婦と子供から成る世帯	16,274	33,025	81,531	20,035	1,020,391
6歳未満世帯員のいる世帯	5,500	10,105	23,834	6,442	296,413
65歳以上世帯員のいる世帯	21,422	44,379	123,720	25,950	1,568,487
持ち家世帯	28,893	65,743	176,904	36,145	2,249,351
民営借家世帯	18,579	34,743	98,241	22,142	1,371,914



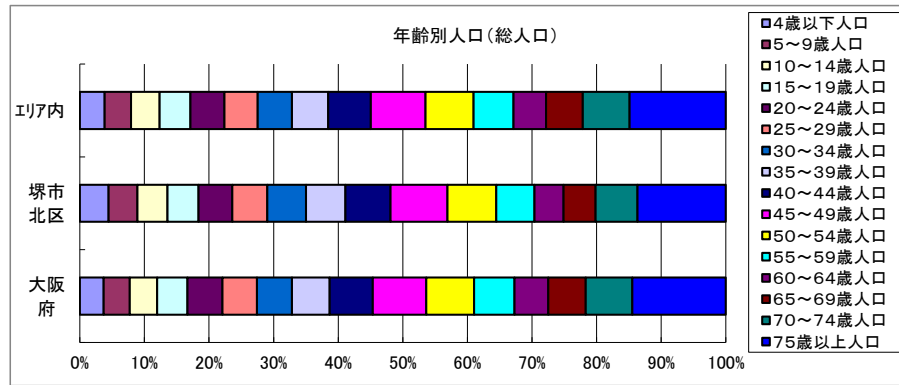
周辺地図



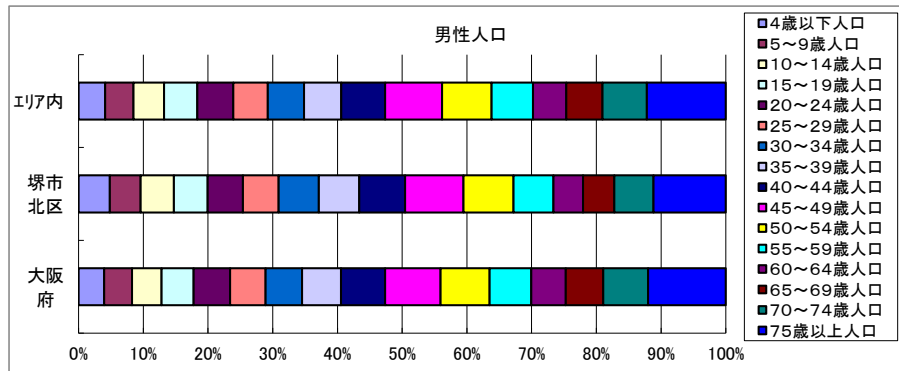
かかる小地域



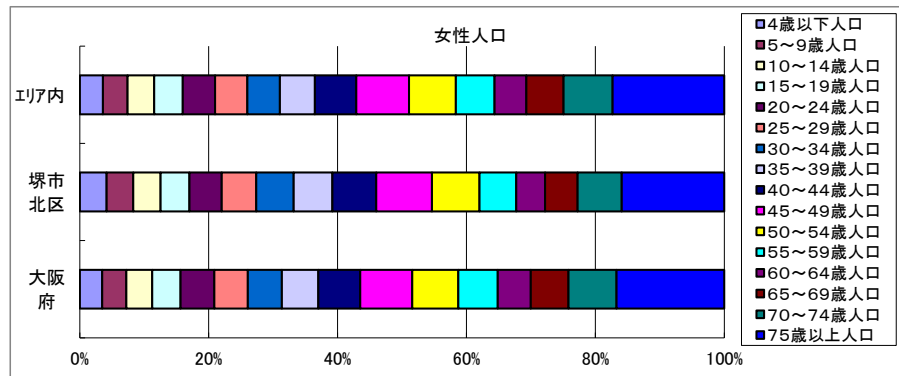
年齢別人口



データ名	半径2km	半径3km	半径5km	堺市北区	大阪府
総人口	131,159	265,012	692,168	159,757	8,837,685
4歳以下人口	5,943	10,922	25,742	6,964	317,414
5～9歳人口	5,644	11,196	27,512	6,913	345,940
10～14歳人口	5,824	11,781	29,701	7,253	366,145
15～19歳人口	6,086	12,722	32,132	7,516	400,821
20～24歳人口	6,958	13,526	35,439	8,100	467,195
25～29歳人口	7,202	13,529	34,735	8,463	457,956
30～34歳人口	7,904	14,654	35,593	9,339	467,024
35～39歳人口	7,959	15,148	37,652	9,513	501,482
40～44歳人口	9,030	17,773	44,400	10,836	572,362
45～49歳人口	11,130	22,453	56,906	13,707	711,919
50～54歳人口	9,336	19,307	50,139	11,761	633,679
55～59歳人口	7,254	15,602	41,695	9,225	538,085
60～64歳人口	5,506	12,118	33,845	7,044	448,981
65～69歳人口	6,294	13,560	38,143	7,690	499,249
70～74歳人口	8,321	17,672	48,838	10,096	618,732
75歳以上人口	17,384	36,503	100,089	21,308	1,243,742

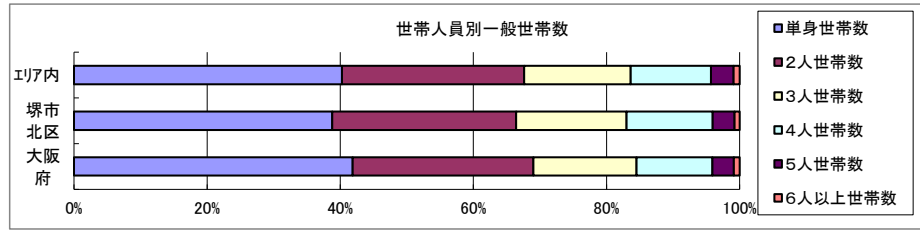


データ名	半径2km	半径3km	半径5km	堺市北区	大阪府
男性総人口	61,905	126,234	331,066	75,052	4,235,956
4歳以下人口	2,989	5,544	13,163	3,535	162,354
5～9歳人口	2,837	5,681	14,007	3,493	176,474
10～14歳人口	3,021	6,100	15,255	3,757	187,534
15～19歳人口	3,101	6,527	16,451	3,810	203,718
20～24歳人口	3,567	6,809	17,819	3,970	231,542
25～29歳人口	3,468	6,589	17,149	4,054	224,908
30～34歳人口	3,948	7,313	17,905	4,548	230,653
35～39歳人口	3,826	7,396	18,529	4,557	247,335
40～44歳人口	4,275	8,582	21,751	5,187	280,736
45～49歳人口	5,368	11,008	28,174	6,592	350,481
50～54歳人口	4,531	9,458	24,661	5,677	311,958
55～59歳人口	3,547	7,723	20,494	4,510	264,101
60～64歳人口	2,580	5,858	16,516	3,340	218,762
65～69歳人口	2,858	6,276	17,927	3,532	237,306
70～74歳人口	3,607	7,858	22,050	4,433	284,877
75歳以上人口	6,747	14,276	39,098	8,174	493,162



データ名	半径2km	半径3km	半径5km	堺市北区	大阪府
女性総人口	69,254	138,778	361,102	84,705	4,601,729
4歳以下人口	2,954	5,377	12,579	3,429	155,060
5～9歳人口	2,807	5,516	13,506	3,420	169,466
10～14歳人口	2,803	5,681	14,447	3,496	178,611
15～19歳人口	2,985	6,196	15,681	3,706	197,103
20～24歳人口	3,390	6,717	17,620	4,130	235,653
25～29歳人口	3,734	6,940	17,587	4,409	233,048
30～34歳人口	3,956	7,342	17,688	4,791	236,371
35～39歳人口	4,133	7,752	19,123	4,956	254,147
40～44歳人口	4,755	9,192	22,649	5,649	291,626
45～49歳人口	5,762	11,445	28,731	7,115	361,438
50～54歳人口	4,805	9,849	25,478	6,084	321,721
55～59歳人口	3,706	7,879	21,201	4,715	273,984
60～64歳人口	2,926	6,260	17,329	3,704	230,219
65～69歳人口	3,437	7,284	20,216	4,158	261,943
70～74歳人口	4,714	9,814	26,788	5,663	333,855
75歳以上人口	10,637	22,227	60,991	13,134	750,580

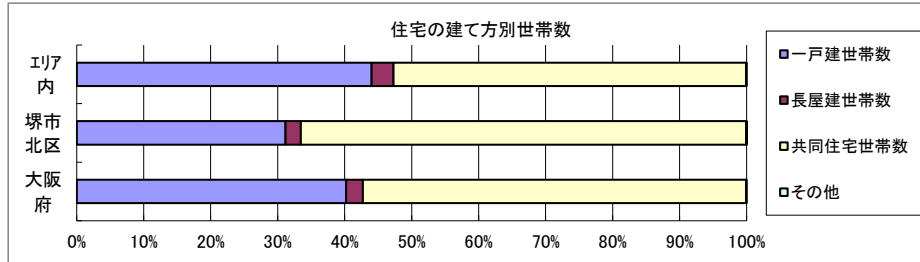
世帯数



データ名	半径2km	半径3km	半径5km	堺市北区	大阪府	
一般世帯総数	60,844	118,383	316,141	72,419	4,126,995	
世帯人員別	単身世帯数	24,760	45,182	127,269	28,090	1,727,107
	2人世帯数	16,476	32,792	86,549	20,000	1,121,971
	3人世帯数	9,783	19,827	50,611	12,037	638,834
	4人世帯数	7,539	15,509	38,065	9,360	470,392
	5人世帯数	1,860	4,070	10,763	2,371	133,140
	6人以上世帯数	426	1,003	2,884	561	35,551

親族のみの世帯	35,653	72,355	186,449	43,782	2,350,796
核家族世帯	33,692	67,852	173,626	41,215	2,192,989
その他の親族世帯	1,961	4,503	12,823	2,567	157,807

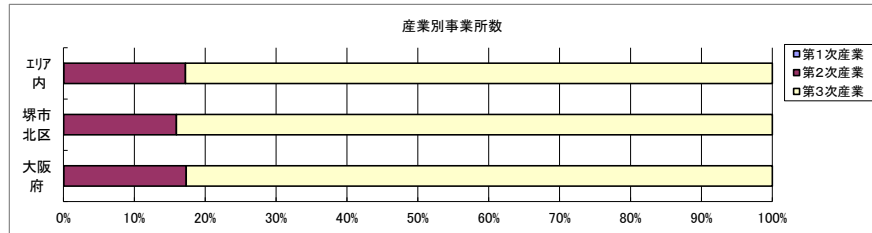
6歳未満世帯員のいる世帯	5,500	10,105	23,834	6,442	296,413
18歳未満世帯員のいる世帯	12,723	24,773	60,206	15,438	749,041
65歳以上世帯員のいる世帯	21,422	44,379	123,720	25,950	1,568,487



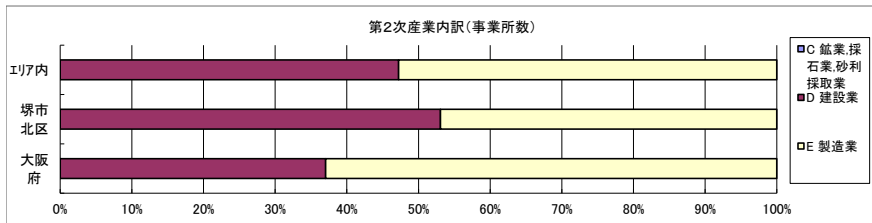
データ名	半径2km	半径3km	半径5km	堺市北区	大阪府	
主世帯数	60,119	116,739	310,858	71,626	4,045,691	
住宅形態	一戸建世帯数	18,527	48,840	136,865	22,325	1,626,462
	長屋建世帯数	960	2,862	10,149	1,647	102,115
	共同住宅世帯数	40,603	64,953	163,593	47,615	2,313,875
	1~2階建て	3,671	8,206	21,227	4,894	202,287
	3~5階建て	16,688	27,382	68,772	18,997	784,129
	6~10階建て	9,211	13,681	36,802	10,144	669,644
	11階建て以上	11,033	15,684	36,793	13,580	657,815
その他	29	84	251	39	3,239	

データ名	半径2km	半径3km	半径5km	堺市北区	大阪府	
住宅に住む一般世帯	60,573	117,699	313,786	72,134	4,090,622	
持ち家形態	持ち家世帯数	28,893	65,743	176,904	36,145	2,249,351
	民営の借家世帯数	18,579	34,743	98,241	22,142	1,371,914

経済センサス

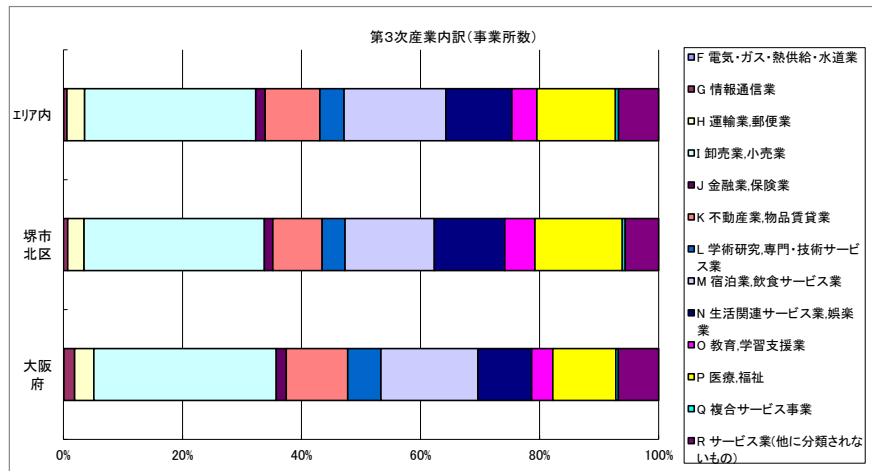


データ名	半径2km	半径3km	半径5km	堺市北区	大阪府
全産業事業所数 (S公務を除く)	3,656	8,148	25,069	4,797	392,940
第1次産業	1	2	14	2	292
第2次産業	445	1,207	4,299	763	67,782
第3次産業	3,211	6,936	20,756	4,032	324,866



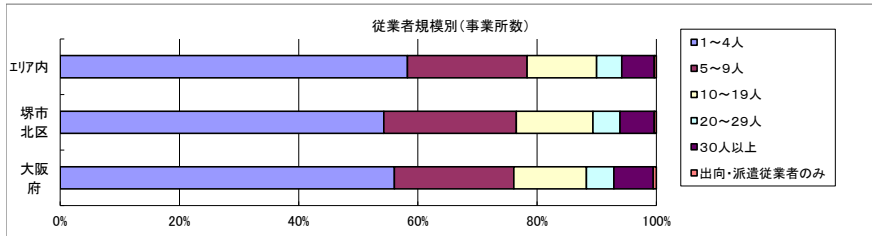
データ名	半径2km	半径3km	半径5km	堺市北区	大阪府
第2次産業内訳 (事業所数)	0	0	0	0	13
C 鉱業, 採石業, 砂利採取業	0	0	0	0	13
D 建設業	1972	4,463	14,219	2,770	222,338
E 製造業	3,129	6,698	30,684	4,398	604,086

データ名	半径2km	半径3km	半径5km	堺市北区	大阪府
第2次産業内訳 (従業者数)	0	0	0	0	132
C 鉱業, 採石業, 砂利採取業	0	0	0	0	132
D 建設業	1,972	4,463	14,219	2,770	222,338
E 製造業	3,129	6,698	30,684	4,398	604,086



データ名	半径2km	半径3km	半径5km	堺市北区	大阪府
第3次産業内訳 (事業所数)	0	0	11	0	229
F 電気・ガス・熱供給・水道業	0	0	11	0	229
G 情報通信業	26	48	114	29	5,842
H 運輸業, 郵便業	89	193	615	111	10,489
I 卸売業, 小売業	842	1,957	5,965	1,221	99,597
J 金融業, 保険業	48	101	328	58	5,442
K 不動産業, 物品賃貸業	284	570	1,906	334	33,574
L 学術研究, 専門・技術サービス業	149	313	850	155	18,083
M 宿泊業, 飲食サービス業	539	1,086	3,547	604	52,979
N 生活関連サービス業, 娯楽業	406	854	2,302	478	29,366
O 教育, 学習支援業	166	365	875	204	11,546
P 医療, 福祉	492	1,017	2,739	592	34,357
Q 複合サービス事業	16	36	105	20	1,380
R サービス業 (他に分類されないもの)	174	396	1,399	226	21,982

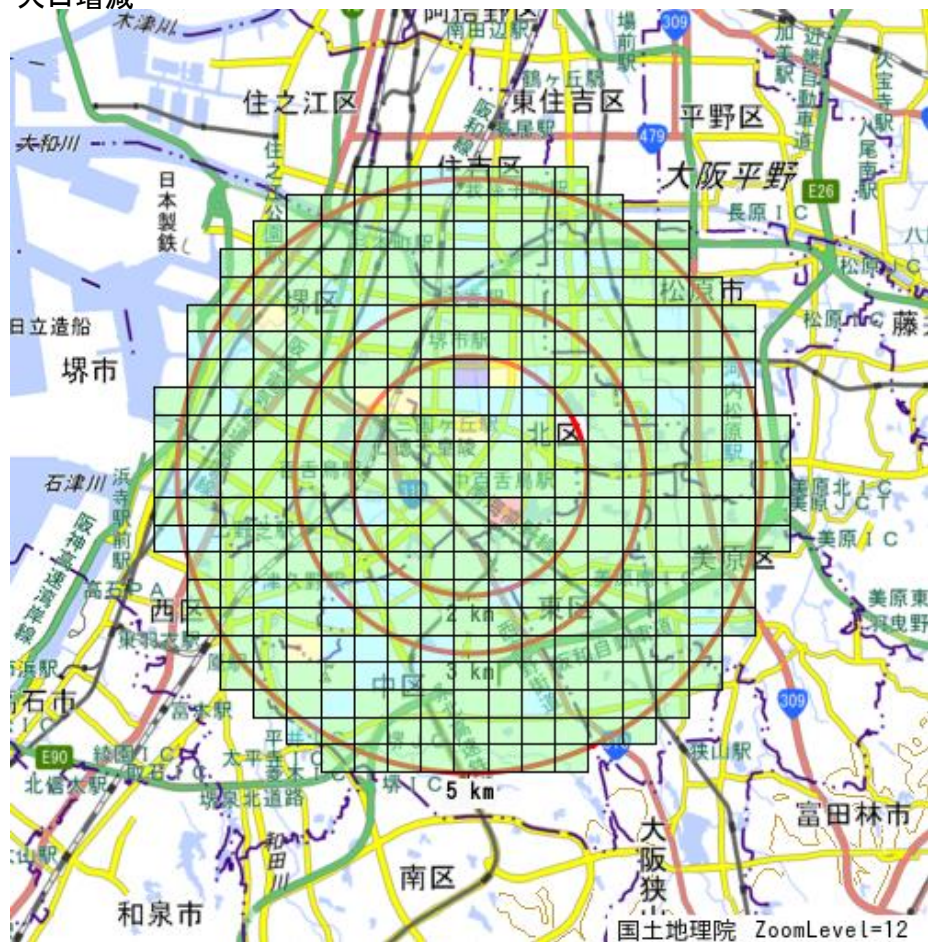
データ名	半径2km	半径3km	半径5km	堺市北区	大阪府
第3次産業内訳 (従業者数)	0	0	775	0	12,504
F 電気・ガス・熱供給・水道業	0	0	775	0	12,504
G 情報通信業	140	364	1,130	190	139,601
H 運輸業, 郵便業	1,001	2,647	10,364	1,689	256,896
I 卸売業, 小売業	8,307	17,221	52,038	11,377	1,002,387
J 金融業, 保険業	581	1,537	5,540	673	124,950
K 不動産業, 物品賃貸業	1,036	2,040	6,265	1,406	146,899
L 学術研究, 専門・技術サービス業	807	1,594	4,923	815	146,694
M 宿泊業, 飲食サービス業	4,130	7,905	24,366	5,194	415,766
N 生活関連サービス業, 娯楽業	2,102	4,034	10,809	2,537	169,344
O 教育, 学習支援業	3,174	4,532	12,274	1,971	143,651
P 医療, 福祉	8,656	17,252	50,902	10,012	574,571
Q 複合サービス事業	363	579	1,575	392	21,080
R サービス業 (他に分類されないもの)	2,630	4,782	16,463	2,838	409,812



データ名	半径2km	半径3km	半径5km	堺市北区	大阪府
従業者規模別 (事業所数)	2,030	4,689	14,602	2,604	220,240
1~4人	2,030	4,689	14,602	2,604	220,240
5~9人	768	1,683	5,027	1,066	78,768
10~19人	473	958	2,931	617	47,879
20~29人	162	352	1,050	218	18,039
30人以上	216	439	1,368	275	25,989
出向・派遣従業者のみ	7	26	91	17	2,025

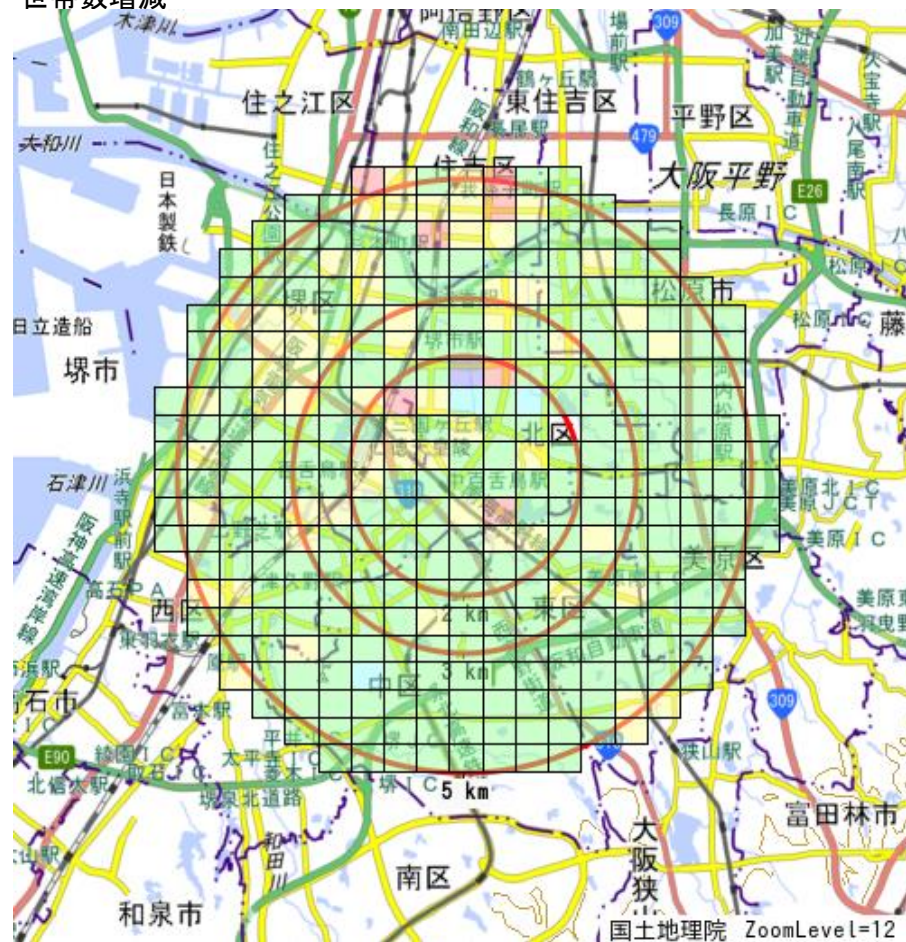
データ名	半径2km	半径3km	半径5km	堺市北区	大阪府
従業者規模別 (従業者数)	4,293	9,856	30,830	5,639	477,134
1~4人	4,293	9,856	30,830	5,639	477,134
5~9人	5,061	11,066	32,923	6,994	516,481
10~19人	6,335	12,984	39,717	8,324	647,503
20~29人	3,872	8,420	24,992	5,224	429,026
30人以上	18,468	33,329	113,989	20,085	2,322,995

人口増減



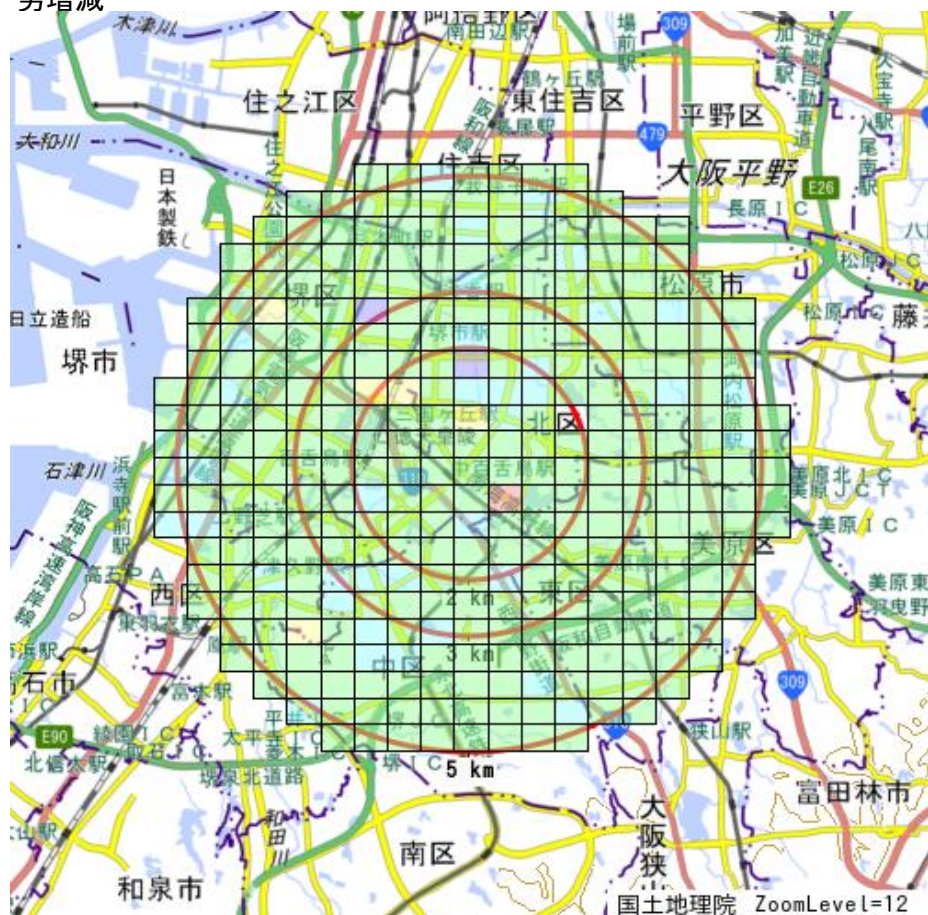
R02-H27人口増減	
Blue	-1269以上 ~ -711未満
Cyan	-711以上 ~ -153未満
Light Green	-153以上 ~ 405未満
Yellow	405以上 ~ 963未満
Red	963以上

世帯数増減



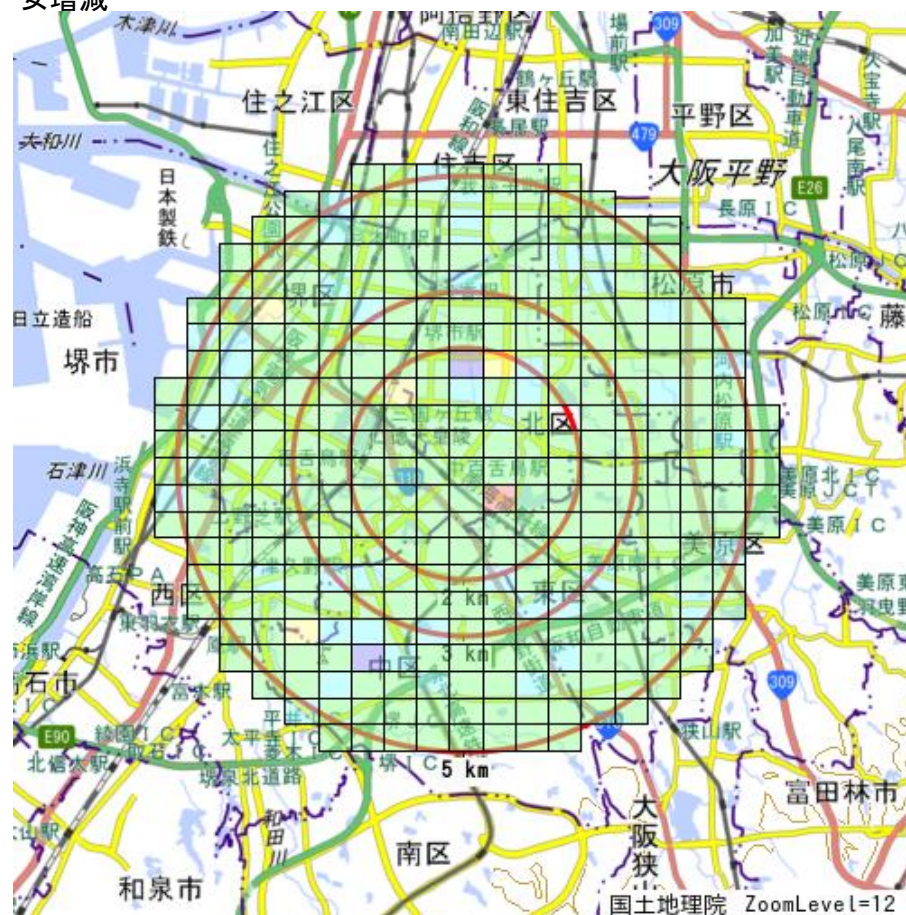
R02-H27世帯数増減	
Blue	-636以上 ~ -390未満
Cyan	-390以上 ~ -144未満
Light Green	-144以上 ~ 102未満
Yellow	102以上 ~ 348未満
Red	348以上

男増減



R02-H27男増減	
Blue	-604以上 ~ -348未満
Cyan	-348以上 ~ -92未満
Green	-92以上 ~ 164未満
Yellow	164以上 ~ 420未満
Red	420以上

女増減



R02-H27女増減	
Blue	-685以上 ~ -378未満
Cyan	-378以上 ~ -71未満
Green	-71以上 ~ 236未満
Yellow	236以上 ~ 543未満
Red	543以上